

한국인 앉은 자세에 대한 수직 진동 응답특성의 실험적 연구 :
(II) Mechanical Impedance
Experimental Investigation of the Response Characteristics of
Korean-seated Subjects under Vertical Vibration :
(II) Mechanical Impedances

정 완 섭[†] · 김 영 태* · 권 휴 상** · 홍 동 표**

Wan-Sup Cheung, Yong-Tae Kim, Hyu-Sang Kwon and Dong-Pyo Hong

(2003년 5월 29일 접수 : 2003년 7월 1일 심사완료)

Key Words : Mechanical Impedance(기계적 임피던스), Bio-dynamic Response(생체 역학적 응답), Whole-body Vibration(전신 진동), Human Vibration(인체 진동)

ABSTRACT

This paper introduces attempts to obtain the 'representative' characteristics of the mechanical impedance of seated Korean subjects under vertical vibration. Individual responses of driving-point mechanical impedance obtained from forty one Korean subjects are illustrated. Four kinds of vibration levels and three different sitting postures are selected to collect the responses of each subject. Those individual responses are used to estimate the 'mean' mechanical impedance, which may be expected to be a representative model to Korean subjects. Several interesting features of the estimated mechanical impedance are suggested and compared to those of ISO/DIS 5982.

1. 서 론

자동차와 철도를 포함한 육상교통 수단, 선박 및 항공우주 산업, 그리고 국방관련 산업에서 직면하는 운송 수단들의 가장 주된 진동은 엉덩이를 통하여 전달되는 상하방향의 전신(whole-body) 진동이다. 이러한 운송 수단의 진동 문제점들⁽¹⁾을 접근하기 위한 선결과제로 인체의 진동전달 특성에 대한 실험적 연구가 많이 시도되어 오고 있다.⁽²⁻⁸⁾ 이들 연구는 엉덩이 접촉부에서 측정되는 기계적 구동점 임피던스

(mechanical driving-point impedance)와 겉보기 질량(apparent mass)의 특성 규명을 통한 인체의 등가 진동 모델에 대한 새로운 지평을 열었다. 본 논문은 한국인의 고유한 인체진동 특성 중 기계적 구동점 임피던스의 실험적 연구 결과를 소개한다.

상하진동에 대한 앉은 자세의 기계적 구동점 임피던스는 1981년 국제표준규격(ISO 5982)으로 채택 소개되었다. 본 규격은 국제표준규격 기술위원회(ISO TC 108)의 기계 진동 및 충격의 인체피폭 소위원회(SC4)의 주관 아래 개정이 완료되었으며,⁽⁹⁾ 개정내용은 최근의 구동점 임피던스와 겉보기 질량이 연구결과들의 추가 보완을 포함하고 있다. 주요 개정 내용은 49 kg에서 93 kg까지 피시험자의 몸무게 범위 확장, 진동 가진 레벨이 $5 \text{ m/s}^2(\text{r.m.s.})$ 이하의 범위로 한정, 그리고 0.5 Hz에서 20 Hz까지의 주파수 범위 확장을 포함하고 있다. 특히, 주파수 범위에 따른 구동점 임피던스의 상한선(upper limit)과 하한선(lower

[†] 책임저자, 정회원, 한국표준과학연구원 음향진동그룹

E-mail : wansup@kriss.re.kr

Tel : (042) 868-5302, Fax : (042) 868-5643

* 한국표준과학연구원 음향진동그룹

** 정회원, 한국표준과학연구원 음향진동그룹

*** 정회원, 전북대학교 정밀기계과

limit)을 각각 제시하고 있으며, 이들 상/하한 선들은 기존 연구들의 결과에 대한 범위를 이해하는데 도움을 주고 있다. 그리고, 부록 D에는 대표적 세 종류의 질량(55 kg, 75 kg, 90 kg)에 대하여 1/3-옥타브 대역에 대응되는 각각의 구동점 임피던서의 크기와 위상값을 제시하고 있다.

이러한 국외의 활발한 인체진동 특성연구와는 달리 국내의 관련연구는 매우 미흡한 실정이다. 국제표준규격 기술위원회(ISO TC 108)의 인체진동 소위원회(SC4)에 아직 국내 인체진동 특성연구 결과가 보고되지 않고 있으며, 이웃 일본에서조차도 인체진동 특성연구 결과의 공식적 보고가 없는 실정이다. 따라서, 최근 개정된 ISO 5982⁽⁹⁾에는 아시아인의 인체진동 특성은 전혀 고려되지 않고 있다. 이러한 한국인의 인체진동 특성연구에 대한 국내외적 필요성 때문에 본 연구팀은 2001년부터 한국인 피시험자들에 대한 인체진동 전달특성 시험에 착수하였다.⁽¹⁰⁾ 본 논문에서는 41명의 피시험자에 대한 기계적 구동점 임피던서의 일차적 실험 결과를 소개한다. 그리고, 한국인의 주요 진동특성과 개정된 ISO 5982에 제시된 결과를 서로 비교 분석한다. 끝으로 본 논문의 주요 내용에 대한 요약과 더불어 향후 관련연구 분야에 대한 의견을 제시한다.

2. 실험 장치 및 방법

앉은 자세에 대한 인체의 기계적 구동점 임피던스에 대한 실험적 규명 방법은 이미 국내에 소개된 바 있다.^(11, 12) 강제형 의자에 앉은 피 시험자의 상하 진동을 발생시키는 장치는 TEAM사의 유압 가진기 모델(TEAM model 80)로 최대 복 진폭이 0.25 m(10 inches), 최대 동적 힘이 100 kN, 최대 시편 하중이 1,000 kg, 그리고 0.1 Hz부터 500 Hz의 진동 가진 주파수 범위를 갖는다. Fig. 1은 유압 가진기, 진동 테이블 위에 설치된 강제의자, 의자에 앉은 피시험자, 그리고 인체 진동측정 장치들의 모습을 보이고 있다.

피 시험자가 앉는 좌석은 엉덩이를 받치는 평평한 강제 바닥면(rigid flat seat)과 피시험자의 등을 수직으로 받치는 수직형 등받이(backrest)로 구성되어 있다. 피시험자의 발은 가진기의 테이블 면과 접촉한 상태를 유지하였다.

유압 가진기에 의해 상하 방향으로 구동되는 진동

의 주파수 범위는 1.0 Hz에서 50 Hz까지의 주파수 대역에서 균일한 가속도 PSD(power spectral density)를 갖는 Gaussian Random 신호를 입력으로 주었다. 좌석과 피시험자의 엉덩이 접촉 부위에서의 가속도는 강제 바닥면(rigid flat seat)의 중심부 바로 아래에 탑재된 B&K 4321 가속도계를 사용하여 측정하였다. 피시험자의 엉덩이에 전달되는 가진력은 바닥면과 인체의 엉덩이 사이에 탑재된 Kistler 9281B 힘 측정판(force platform)으로 측정하였다. 피시험자에게 전달되는 엉덩이 접촉부의 힘과 가속도를 Sony DAT PCCX-32AX를 이용하여 동시에 기록 저장하였다.

앉은 자세에 대한 피시험자의 기계적 구동점 임피던스는 측정된 가속도와 힘의 신호로부터 다음과 같이 cross-spectral 밀도 함수를 이용하여 구한다.

$$Z(f) = j \cdot 2\pi f \cdot \frac{G_{fa}(f)}{G_{aa}(f)} \quad (1)$$

여기서 $Z(f)$ 는 주파수 f 에서의 기계적 임피던스(mechanical impedance), $G_{fa}(f)$ 는 측정된 힘과 가속도 간의 cross-spectral 밀도함수, $G_{aa}(f)$ 는 가속도 신호의 auto-spectral 밀도함수이다. 각각의 주파수




Fig. 1 Experimental set-up for measuring the characteristics of the mechanical impedance of Korean-seated subjects

분석은 1 Hz에서 50 Hz까지의 주파수 대역에서 수행되었다.

금번 연구에서는 한국인의 인체진동의 전달특성을 파악하고자 진동의 크기와 앉은 자세의 두 가지 요인을 변화하면서 실험을 수행하였다. 첫째로 0.5, 1.0, 2.0 m/s²의 세가지 실효치(r.m.s.)를 갖는 좌석의 가속도 입력에 대해서 각각의 기계적 임피던스를 측정하였다. 둘째로 피 실험자의 앉은 자세는 다음과 같은 세 가지의 자세를 고려하여 각각의 기계적 임피던스를 측정하였다.

- (1) 정상적 자세('normal' posture) : 등을 곧게 펴고 앉은 정상적 자세.
- (2) 등받이 자세('backrest' posture) : 등받이에 등을 대고 곧게 앉은 자세.
- (3) 이완적 자세('relaxed' posture) : 요추 부위의 근육 경직이 없이 편하게 앉은 자세.

위의 정상적 자세와 이완적 자세에서는 등받이(backrest)를 사용되지 않았다. 세 가지의 자세 시험에서 피시험자의 발은 진동 테이블과 접촉한 상태를 유지하게 하였으며 손은 허벅지 위에 편안하게 올려놓았다. 좌석 바닥면과 진동 테이블 사이의 높이는 400 mm로 고정하였지만 피시험자의 허벅지는 최대한 수평을 유지하도록 하였다. 앉은 자세 및 가진 레벨에 대한 인체특성 시험은 90초 동안 각각 시행하였으며, 시험 시 피 실험자는 정면을 바라보도록 하였다. 그리고, 시험 중에는 피 실험자의 머리 움직임과 자세 변화를 최소화하도록 협조를 요청하였다.

3. 실험 결과 및 고찰

3.1 피시험자의 특성

금번 연구에서 참여한 피시험자의 수는 총 41명(남자 22명과 여자 19명)이며 이들의 체격의 특성은

Table 1과 같다. 피시험자의 체격 특성 치로는 키, 몸무게, 그리고 앉은 자세에서 엉덩이 밑에서 측정한 몸무게(weight on the seat, "앉은 몸무게"라 호칭)을 선정하였으며, 이들의 평균값, 표준편차(S.D., standard deviation), 그리고 최소와 최대 값은 Table 1과 같았다.

남녀가 구분된 그룹별 신장, 몸무게, 앉은 몸무게의 표준편차는 전체 남녀의 표준편차보다 낮게 나타났다. 이는 남녀 평균 신장의 차이(약 12.5 cm), 평균 몸무게 차이(20.2 kg), 그리고 평균 앉은 몸무게의 차이(14.8 kg)로 나타나는 성별 체격의 차이 때문으로 사료된다. 그리고, 남자 그룹의 몸무게와 앉은 몸무게에 대한 각각의 표준편차는 여자 그룹의 표준편차의 2배에 근접하게 나타났다. 그러나, 피시험자의 전체 몸무게와 앉은 몸무게의 비는 여자의 경우 78.8%, 남자의 경우 77.2%, 그리고 남녀 전체의 평균 몸무게 비는 77.8%로 매우 유사하게 나타났다.

3.2 한국인의 기계적 임피던스 특성

금번 연구에 참여한 모든 피시험자는 앞서 소개한 세 종류의 앉은 자세(정상적, 등받이, 이완된 자세)에 대하여 각각 진동 시험에 참여하였다. 이들 앉은 자세에서 대하여 1 Hz에서 50 Hz 범위의 일정 가속도 레벨을 갖는 네 종류(레벨 1=0.25 m/s² r.m.s., 레벨 2=0.5 m/s² r.m.s., 레벨 3=1.0 m/s² r.m.s., 레벨 4=2.0 m/s² r.m.s.)의 진동을 이용하여 시험을 수행하였다. 정상적 자세와 등받이 자세에서 각각 남자 9명과 여자 12명에 대하여는 네 종류의 진동레벨 시험을 그리고 남자 13명과 여자 7명에 대하여는 레벨 1 제외한 세 종류의 진동레벨 시험을 각각 수행하였다. 그리고, 이완된 자세의 실험은 남자 9명과 여자 12명에 대하여는 진동레벨 3만을 그리고 남자 13명과 여자 7명에 대하여는 레벨 1을 제외한 세 종류의 진동레벨 시험을 각각 수행하였다. 따라서, 41명의 피시험

Table 1 Characteristics of Korean subjects

Subjects		Height[cm]				Weight[kg]				Weight on the seat[kg]			
Group number		Mean	S.D.	Min.	Max.	Mean	S.D.	Min.	Max.	Mean	S.D.	Min.	Max.
Female	19	162.7	5.3	155	176	53.8	6.6	45	67	42.4	5.8	35.6	55.3
Male	22	175.2	5.3	163	182	74	12.1	57	98.7	57.2	10.8	42.9	78.2
Total	41	169.4	8.2	155	182	64.7	14.7	45	98.7	50.4	11.5	35.6	78.2
S.D.: Standard deviation		Min.: Minimum				Max.: Maximum							

자료로부터 측정된 걸보기 질량 측정치는 정상 자세와 등반이 자세에 대한 144종과 이완자세에 대한 81 종으로 구성된 총 369종의 기계적 임피던스를 수집하였다. Fig. 2는 41명으로부터 수집된 369개의 기계적 임피던스의 측정 결과를 보이고 있다.

한국인의 기계적 임피던스의 평균적 특성치를 추정하기 위하여 Fig. 2의 측정결과에 대한 통계적 처

리를 수행하였다. 각각의 측정 임피던스 $\{Z_i(f); i = 1, \dots, 363\}$ 에 대하여 산술적 평균치와 메디안 평균치의 환산, 그리고 각 주파수 대역별 최대 및 최소 임피던스 값들을 탐색하였다. Fig. 3과 Table 2는 주파수 대역에 대한 산술적 평균치, 메디안 평균치, 그리고 최대 및 최소 값들의 범위를 보이고 있다.

기계적 임피던스의 크기에 대한 산술적 평균값과

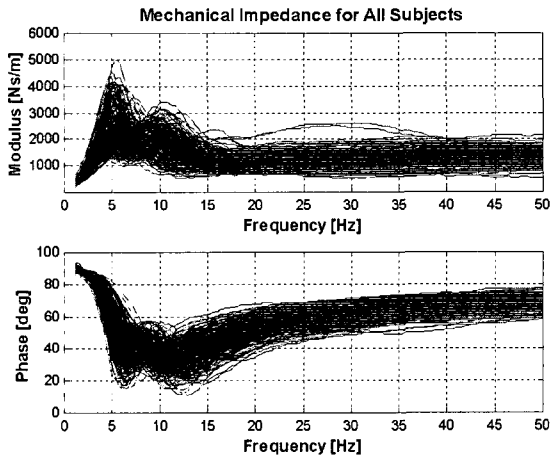


Fig. 2 Total measurement set of Korean seated mechanical impedances under vertical vibration

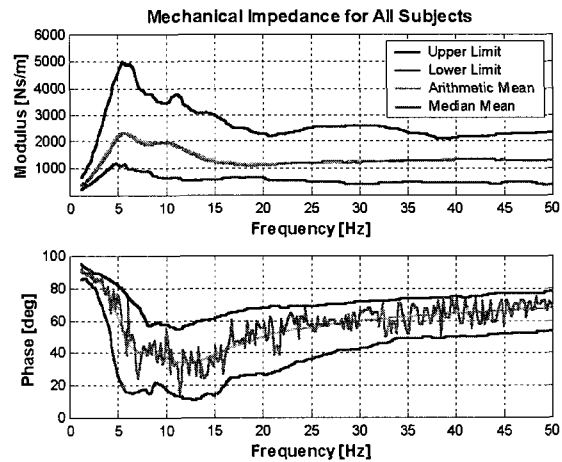


Fig. 3 Characteristics of mechanical impedance under vertical vibration

Table 2 Mechanical impedance averaged over 41 seated-Korean subjects

Mechanical impedance : 41 Subjects									
1/3 Octave band [Hz]	Modulus [Ns/m]					Phase [degree]			
	Arithmetic mean	Median mean	Lower limit	Upper limit	Standard deviation	Arithmetic mean	Median mean	Lower limit	Upper limit
1.00	374.5	363.6	206.6	681.6	84.3	90.3	91.7	85.6	94.9
1.25	443.7	428.1	288.9	808.5	97.7	89.9	89.8	86.4	93.8
1.60	587.2	563.4	371.6	1073.9	129.3	88.8	88.4	85.0	92.3
2.00	745.4	714.0	461.2	1396.7	167.0	87.6	87.1	82.3	90.5
2.50	920.4	877.4	562.6	1775.3	210.5	86.4	84.2	80.3	89.4
3.15	1336.1	1275.1	790.9	2670.5	333.0	82.5	86.1	68.8	88.2
4.00	1822.5	1715.5	1042.5	3714.3	539.4	74.8	64.7	52.7	85.6
5.00	2308.0	2230.9	1123.7	4745.1	831.1	60.0	73.0	23.8	81.3
6.30	2217.7	2185.4	995.6	4815.0	846.0	43.8	51.5	15.1	72.1
8.00	1985.5	1874.7	923.0	3791.0	601.7	40.4	38.6	16.2	57.7
10.00	1934.2	1969.4	639.4	3495.4	612.2	37.0	45.9	16.8	57.3
12.50	1581.6	1522.3	562.8	3154.0	611.6	34.3	34.3	11.4	58.6
16.00	1256.7	1194.7	624.3	2748.8	433.4	42.0	40.6	21.0	63.5
20.00	1169.0	1135.0	630.4	2260.6	339.1	50.7	58.6	26.7	68.1
25.00	1220.8	1227.5	491.4	2540.2	346.7	56.1	55.1	36.9	68.9
31.50	1268.7	1277.7	431.2	2596.1	352.1	60.8	65.3	45.2	72.1
40.00	1322.1	1324.1	462.9	2150.2	357.1	64.5	65.3	50.0	74.8
50.00	1300.0	1314.5	359.1	2342.6	357.7	67.9	67.2	53.6	77.8

메디안 평균값과는 확연한 차이를 관찰할 수 없었으나, 메디안 평균에 의한 임피던스의 위상 특성은 산술적 평균에 의한 위상 특성 결과보다 많은 피크를 수반하는 위상변화를 보이고 있다. 위상의 급속한 변화 보다는 완만한 변화가 주파수 변화를 갖는 기계적 임피던스 모델이 보다 물리적 현상과 유사하다고 판단되므로 산술적 평균치를 한국인의 대표 값으로 선택 사용하는 것이 보다 적절하다고 사료된다. 산술적 평균에 의하여 얻어진 기계적 임피던스의 최대값은 5.5 Hz 부근에서 2365 Ns/m였다. Fig. 3의 산술적 평균결과에는 10 Hz 부근의 2번째 피크가 명확히 관측되지는 않지만, Fig. 2의 피 시험자의 개별적 결과에서는 10 Hz 부근의 2번째 피크를 여러 피시험자들로 부터 명확히 관찰할 수 있었다. 산술적 평균결과(Fig. 3)와 피 시험자의 개별적 결과들(Fig. 2)에서 한국인의 기계적 임피던스의 위상 특성을 관찰할 수 있다. 우선 영어 알파벳 "W"자 형태 즉 두 지점(6 Hz와 12.5 Hz 부근)에서 최소값을 갖는 위상특성이 관찰된다. 그리고, 일반 기계적 진동계와는 달리 15 Hz 이상 주파수영역에서 기계적 임피던스의 위상은 점차 증가되어 저주파 영역의 위상과의 차이가 줄어든다. 특히, 20 Hz 이하의 저주파수 영역에서 알파벳 "W"자 형태의 위상 특성과 15 Hz 이상 주파수영역에서 위상이 증가되는 인체 특성은 아직 원인의 규명을 통한 학술적 이해가 되지 않고 있다.

3.3 한국인의 임피던스 특성과 ISO 규격의 비교

최근 개정된 ISO 5982⁽⁹⁾는 인체의 기계적 임피던스의 평균 값, 상/하한 값을 각각 제시하고 있으며, Table 3은 1/3-옥타브 중심주파수에 대하여 평균 값, 상/하한 값을 나타내고 있다. ISO 5982는 0.5 Hz부터 20 Hz까지의 주파수 범위만을 제시하고 있다. 따라서 급변 연구와 중복이 되는 주파수 범위인 1.0 Hz부터 20 Hz 범위의 두 결과를 비교 분석한다. Table 3의 ISO 5982의 임피던스 값 $Z_{ISO}(f)$ 과 Table 2의 한국인의 임피던스 평균치 $Z_{KOREAN}(f)$ 와 상대적 비율 $Z_{KOREAN}(f)/Z_{ISO}(f)$ 은 두 임피던스 값의 크기와 위상 비교를 가능하게 한다.

Fig. 4는 ISO 5982와 한국인의 임피던스의 평균값 크기와 상/하한 값들의 비율을 백분율로 나타낸 결과이다. 그림 중앙에 위치한 실선(사각형 모형)은 두 산술평균 값에 대한 상대적 비교치를 나타낸다. 2.0 Hz 이하 범위와 5~6 Hz 범위에서는 한국인이 ISO 모델보다 큰 임피던스를 나타내는 반면에 2.5~4 Hz 범위와 7 Hz 이상의 주파수 범위에서는 한국인의 임피던스의 크기가 ISO 모델보다 적게 나타났다. 특히 10 Hz 이상의 주파수 범위에는 20% 이상의 큰 크기 차이를 확인할 수 있었다. 한국인의 측정 임피던스 값의 상하한 범위가 ISO의 상하한 범위보다 넓다는 점을 Fig. 4에서 확인된다. 우선 각 주파수 대역별 최대값의 비가 5~6 Hz 영역에서는 한국인의 임피던스

Table 3 Mean and range of mechanical impedance of the seated body under vertical vibration

1/3 Octave band [Hz]	Mechanical impedance : ISO/DIS 5982 : 2000						
	Modulus [Ns/m]				Phase [degree]		
	Arithmetic mean	Lower limit	Upper limit	Standard deviation	Arithmetic mean	Lower limit	Upper limit
1.00	327	270	459	104	84.9	80.3	89.9
1.25	400	328	554	108	84.6	80.2	89.6
1.60	553	437	789	81	83.7	79.9	88.2
2.00	728	596	1019	131	82.4	79	86.3
2.50	1006	854	1498	180	79.2	75.3	83.8
3.15	1382	1141	2054	255	73.7	67.4	79.9
4.00	1894	1506	2705	373	60.7	51.1	70.6
5.00	2201	1657	2919	428	38.6	29	54.8
6.30	2114	1642	2879	361	27.9	20.9	38.3
8.00	2088	1611	2797	373	25.2	20.3	36.9
10.00	2095	1748	2609	282	18.8	13.7	35.9
12.50	2137	1835	2482	262	10.5	5.5	26.7
16.00	1898	1714	2204	172	8.6	4.4	20.2
20.00	1922	1679	2075	335	12.1	4.8	25.5

측정치 최대값이 ISO 최대값보다 1.6배 이상 크게 나타났다. 그리고 1~16 Hz의 범위에서 한국인의 최대값이 ISO 최대값보다 1.2 배 이상 큰 범위를 보였다. 주파수 대역별 최소값의 비는 Fig. 4의 아래 실선(역 삼각형)으로 나타났다. 모든 주파수 영역에서 백분율이 100 %보다 적다는 것은 한국인의 임피던스 측정 최소값이 ISO 모델보다 적다는 것을 의미한다. 2~8 Hz의 주파수 범위에서 한국인의 측정 임피던스의 최소값이 ISO 모델의 최소값보다 60~80 % 정도로 나타났으며, 10~20 Hz 범위에서는 40 이하로 매우 낮은 값이 측정됨을 확인하였다. 한국인의 평균 임피던스 값은 ISO/DIS 5982와는 적지 않은 차이를 나타내고 있다

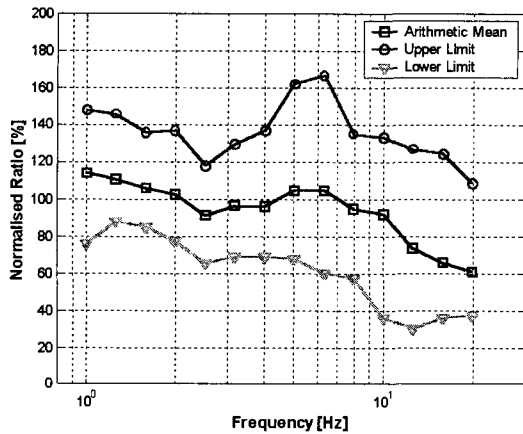


Fig. 4 Normalised modulus ratio of Korean mechanical impedance to ISO 5982 model

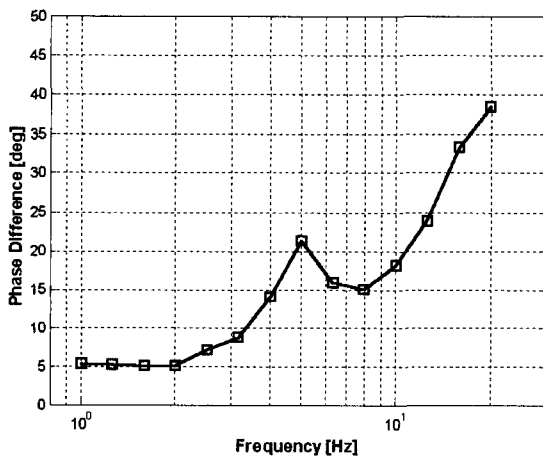


Fig. 5 Phase difference between Korean and ISO mechanical impedance models

는 점을 확인하였다. 이는 한국인의 체격과 서양인의 체격의 차이에서 나타나는 것으로 사료된다.

Fig. 5는 주파수 대역별 ISO 5982의 기계적 임피던스에 대한 한국인의 평균 기계적 임피던스 값의 상대적 위상 즉 한국인의 위상 값에 ISO 위상 값을 뺀 결과를 나타내고 있다. 모든 주파수 영역에서 한국인의 위상이 ISO 모델보다 위상이 크다는 점을 확인하였다. 임피던스의 위상은 실수부와 허수부의 비에 대한 arc-tangent 함수로 정의기 때문에 위상이 크다는 점은 실수부에 비해 허수부의 상대적 크기가 한국인이 더 크다는 것을 의미한다. 4 Hz 이상의 주파수 범위에서 한국인의 평균 임피던스의 위상은 ISO 모델보다 15도 이상 앞서 있다는 점이 Fig. 5에서 확인되었다.

4. 결 론

본 논문에서는 한국인 남자 22명과 여자 19명의 앉은 자세에 대한 수직진동의 응답 특성인 기계적 임피던스의 시험결과를 소개하고 있다. 피시험자는 세 종류의 앉은 자세(정상적 자세, 등받이 자세, 이완 자세)와 3~4종류의 진동레벨에 대한 시험에 참여하였다. 자세와 진동 가진 레벨의 차이를 갖는 피시험자들의 모든 기계적 임피던스 시험 결과들로부터 주파수 대역별 산술적 그리고 메디언 평균 임피던스, 최소 및 최대 크기에 따른 임피던스 측정치의 상하한 범위에 대한 결과를 소개하였다. 산술적 평균 임피던스를 한국인의 대표적 모델로 사용하기를 본 연구팀은 권장하고 있다. 한국인의 평균 임피던스 특성과 ISO 5982에 제시된 국제표준 모델의 상호비교 분석 내용 또한 소개하였다.

본 논문은 한국인의 앉은 자세에 대하여 수직진동 응답특성의 실험적 접근과 실험 결과들에 대한 데이터베이스가 매우 부족한 한계를 극복하기 위하여 본 연구가 시작되었으며, 본 논문에서 제시한 산술 평균적 기계적 임피던스 값은 한국인의 대표적 특성 모델 개발에 활용될 수 있다는 점이 금번 연구의 가장 큰 기여도라 사료된다. 본 논문은 한국인의 진동응답 특성의 두 번째 논문으로 기계적 임피던스 결과만을 소개하였지만, 한국인의 걸보기 질량에 대한 자세한 결과는 첫 번째 논문(한국소음진동공학논문집 제 13 권 제 8 호)에 소개되어 있다.

후 기

본 연구는 과기부 감성공학과제의 단위 과제인 "소음진동에 대한 인체 영향 연구"와 차세대 환경부 단위 과제인 "소음진동의 인체 피폭량 및 위해성 평가 기술" 과제의 지원을 받아 수행된 연구결과의 일부이다.

참 고 문 헌

- (1) Griffin, M. J., 1990, Handbook of Human Vibration, Academic Press, London: UK.
- (2) Coermann, R. R., 1962, "The Mechanical Impedance of the Human Body in Sitting and Standing Positions at Low Frequencies," Human Factors, Vol. 4, No. 10, pp. 227~253.
- (3) Miwa, T., 1975, "Mechanical Impedance of Human Body in Various Postures," Industrial Health, Vol. 13, pp. 1~22.
- (4) Donati, P. and Roure, L., 1981, "Short-term Effects on Seated Subjects of Whole-body Low and Medium Frequency Vibration (Biodynamic and Subjective Approaches)," Proceedings of the United Kingdom Informal Group Meeting on Human Response to Vibration, Eoriot-Watt University, Edinburgh, pp. 9~11.
- (5) Sandover, J., 1982, Measurements of the Frequency Response Characteristics of Man Exposed to Vibration, Ph. D Thesis, Loughborough University of Technology.
- (6) Fairley, T. E. and Griffin, M. J., 1984, "Modeling a Seat-person System in the Vertical and Fore-aft Axes," Institute of Mechanical Engineers Conference C149/84, pp. 83~90.
- (7) Fairley, T. E. and Griffin, M. J., 1989, "The Apparent Mass of the Seated Human Body: Vertical Vibration," Journal of Biomechanics, Vol. 22, No. 2, pp. 81~94.
- (8) Boileau, P.E., Wu, X. and Rakheja, S., 1998, "Definition of a Range of Idealized Values to Characterize Seated Body Biodynamic Response Under Vertical Vibration, Journal of Sound and Vibration, Vol. 214 No. 4.
- (9) ISO 5982, 2001, Mechanical Vibration and Shock - range of Idealized Values to Characterize Seated-body Biodynamic Response Under Vertical Vibration, International Organization for Standardization.
- (10) 정완섭 외 19인, 2002, "소음진동에 대한 인체영향 평가," 한국표준과학연구원 보고서 KRISS-2002-092, 한국표준과학연구원.
- (11) 정완섭, 박용화, 1999, "한국인 앉은 자세에 대한 동적질량의 실험적 연구," 한국소음진동공학회 추계학술대회논문집, pp. 312~317.
- (12) 박용화, 정완섭, 2000, "한국인의 앉은 자세에 대한 동적질량의 실험적 연구," 한국소음진동공학회 논문집, 제 10 권, 제 6 호, pp. 1017~1021.