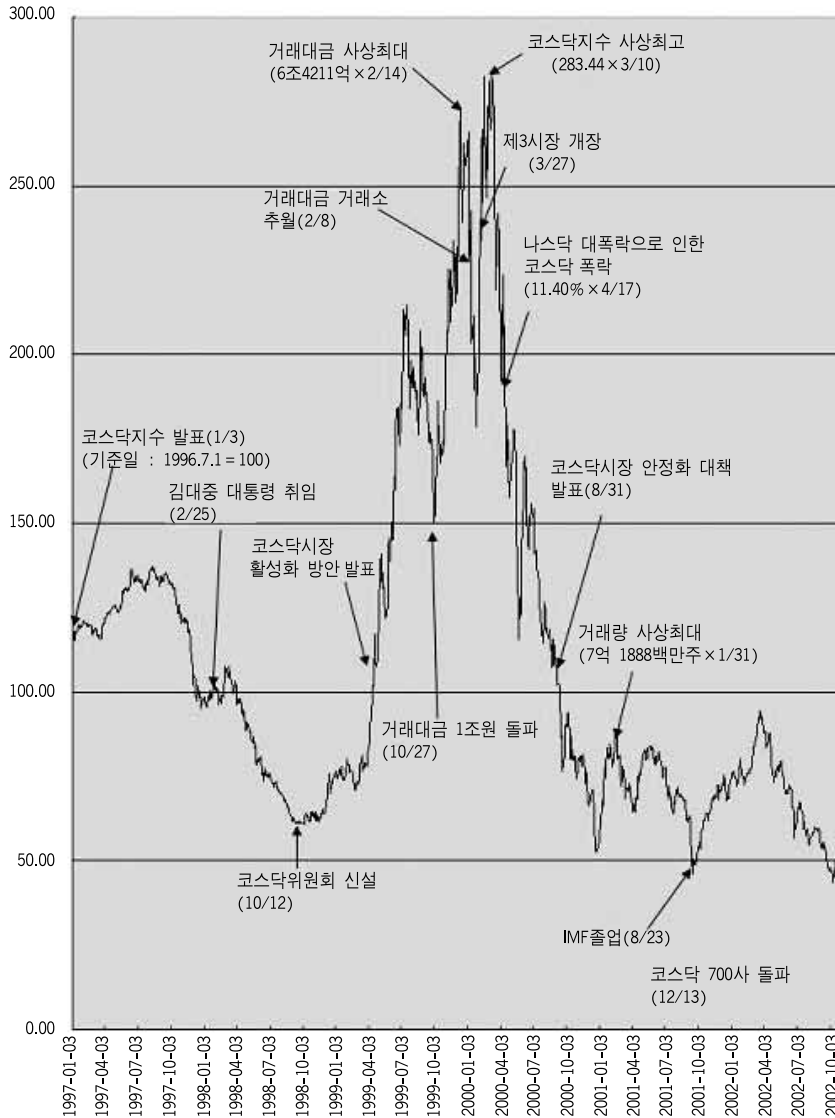


통계로 보는 코스닥시장 현황

코스닥시장 종합지수 추이



▲ 지수의 출렁거림이 거세다

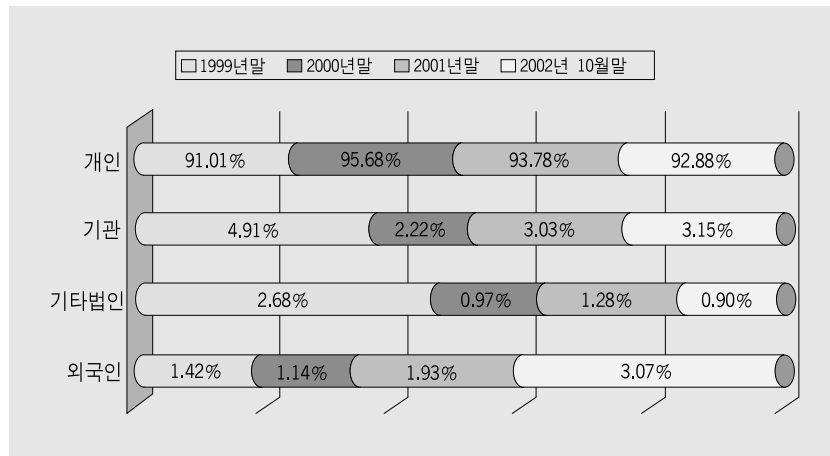
코스닥시장 종합 지표

년 도	회사수	종목수	지수(P)	일평균거래량 (천주)	일평균거래대금 (백만원)	시가총액 (십억원)
1997년말	359	408	97.25	161	3,993	7,892
1998년말	331	350	75.18	704	5,504	7,892
1999년말	453	474	256.14	34,831	428,686	98,704
2000년말	604	619	52.58	211,826	2,400,374	29,015
2001년말	721	732	72.21	383,703	1,728,341	51,818
2002년 10월말	831	844	48.05	318,637	1,259,252	39,378

▲ 코스닥시장은 10월 현재 등록법인수 831개, 시가총액 약 39조3000억원을 기록 중이다

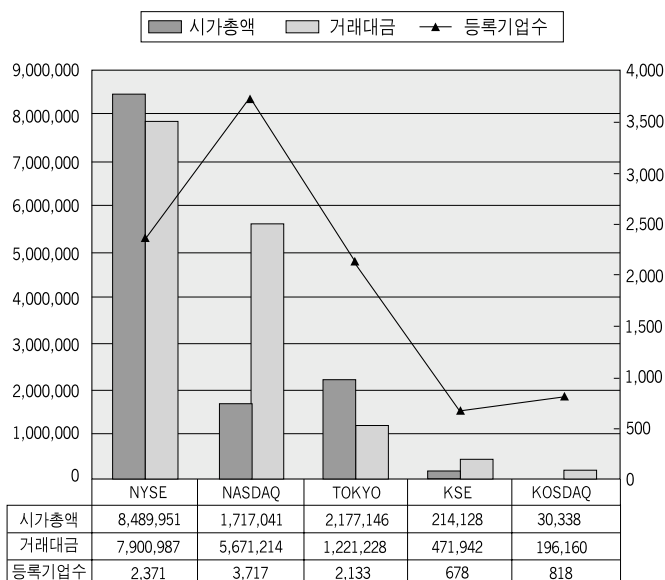
코스닥시장은 지난 1996년 7월 '기술주 육성을 표방하며 개장했다. 이후 코스닥시장은 벤처기업이라면 진입하고 싶은 가장 큰 투자시장이 되었다. 성장을 거듭하던 시장은 2000년 3월, 283.44포인트 지수를 기록하는 초강세 상황을 연출했다. 그러나 세계시장 침체와 국내 경기의 불안정성이 커지면서 지수가 급락하기 시작했다. 그런 가운데 2001년 12월 등록 기업 700개사를 돌파하여 거래소를 추월했고, 상승 종목 수 761개로 사상 최대 기록을 갱신하는 기염을 토했다. 그러나 이후 시장은 침체의 늪으로 빠져들고 말았다. 이번 특집에서는 코스닥시장의 현주소를 볼 수 있는 '통계로 보는 코스닥시장 현황' 과 '코스닥시장 활성화를 위한 제언' 을 다루고자 한다.

투자자별 거래비중



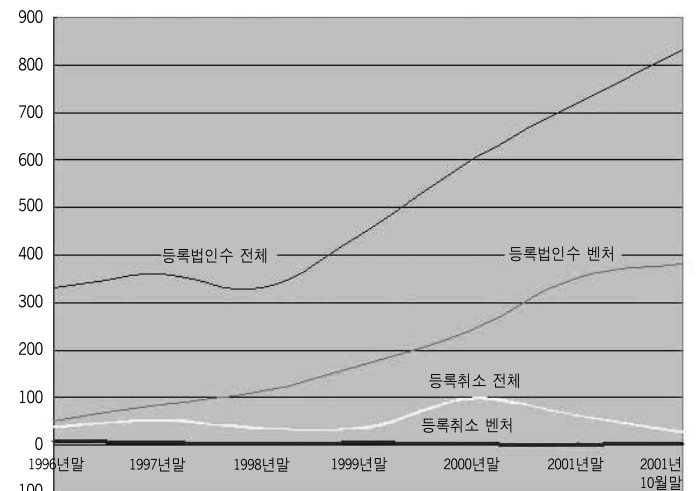
▲ 거래비중 가운데 개인이 절대적인 위치를 차지하고 있어 코스닥시장의 체질이 허약함을 보여주고 있다

세계 속의 코스닥시장 위상



▲ 시가총액 30위, 거래대금 18위, 등록기업수 14위를 기록 중이다

연도별 시장규모



▲ 전체 등록법인수 831개 중 벤처기업 383개 차지하고 있다