



중소기업 체감경기 동향 및 부문별 애로사항 분석 결과

중소기업청 제공

- 중소기업 BSI(기업경기실사지수)가 실적치 및 전망치 모두 급상승한 것으로 나타났다.
 - 대기업이 선도하는 경기흐름이 중소기업에 파급되기까지는 어느 정도의 시차가 존재하는 점을 감안할 때, 중소기업의 체감경기 상승세는 우리경제의 본격적인 회복을 알리는 신호탄이라 할 수 있겠다.

- 중소기업청이 최근 1,100여개의 중소제조업체를 대상으로 실시한 체감경기 동향 조사 결과에 따르면, (※ 조사실시 기간 : 2002. 2. 28~ 3. 16)
 - 2/4분기 전망치(100.5~142.1)는 전부문 모두 100이상으로 나타나는 등 9.11 테러 직후를 바닥으로 현격한 상승세를 보였으며,
 - 실적치(76.4~100.2) 역시 전년도 4분기를 바닥으로 상승세를 시현했다.

《 조사 결과 》

가. BSI 분석

□ 개황

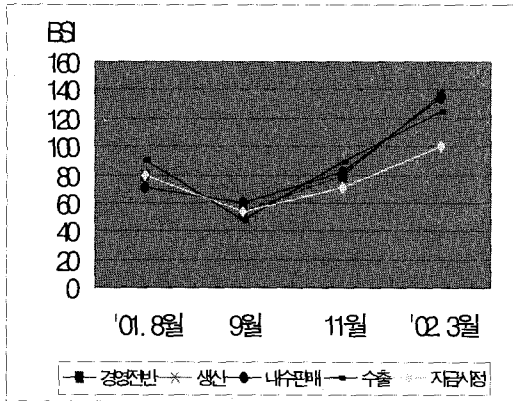
- BSI 집계 결과 전망치(100.5~142.1)는 전부문 모두 100이상으로 나타나는 등 9.11 테러 직후를 바닥으로 현격한 상승세를 보였으며, 실적치(76.4~100.2) 역시 전년도 4분기를 바닥으로 상승세 시현
- 다만, 전반적인 호조세에도 불구하고 수출 및 자금사정의 실적치는 기준치인 100을 크게 밑도는 수준



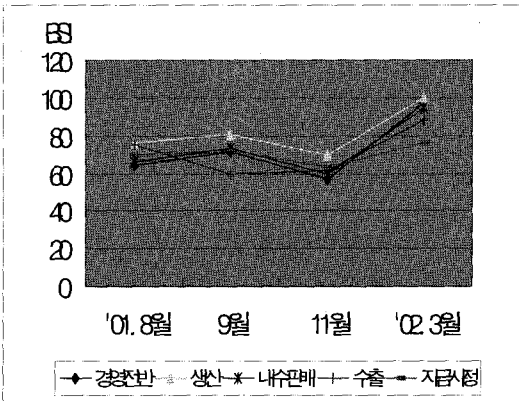
부문별 BSI

조사시점	경영전반		생산		내수판매		수출		자금사정	
	실적	전망	실적	전망	실적	전망	실적	전망	실적	전망
'01.8월	64.0	79.5	76.0	91.3	65.7	71.3	75.1	90.2	69.8	79.2
9월	71.1	54.0	80.7	65.5	73.0	59.3	59.2	48.2	72.7	53.9
11월	56.4	79.0	69.9	87.3	59.4	81.6	61.1	88.8	63.3	71.3
'02.3월	96.7	137.0	100.2	142.1	94.3	134.5	88.3	124.8	76.4	100.5

[실적 BSI 추이]



[전망 BSI 추이]



□ 기업형태별 동향


- 전부문에 걸쳐 실적치 및 전망치 모두 벤처기업이 일반기업에 비해 현저한 우세를 보임
- 벤처기업과 일반기업의 BSI 차이는 평균적으로 16.2p이며, 경영전반의 전망치(24.6p 차이)에서 가장 큰 차이를 보였고 자금사정 실적치에서는 3.6p로 가장 근소한 차이



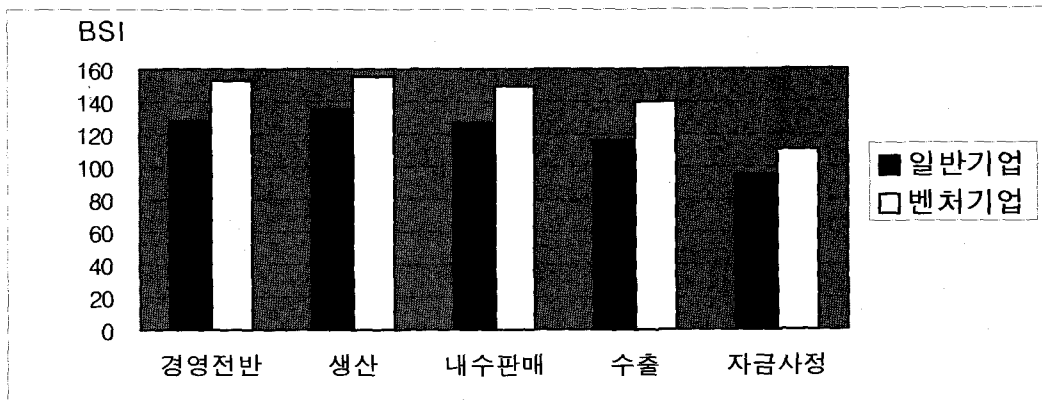
기업형태별 BSI 추이

구분	경영전반		생산		내수판매		수출		자금사정	
	실적	전망	실적	전망	실적	전망	실적	전망	실적	전망
전체	96.7	137.0	100.2	142.1	94.3	134.5	88.3	124.8	76.4	100.5
일반기업(A)	92.9	128.4	95.1	134.9	90.0	126.5	82.8	116.1	75.1	95.0
벤처기업(B)	103.6	153.0	109.6	155.3	102.1	149.0	97.5	139.5	78.7	110.8
(B) - (A)	10.7	24.6	14.5	20.4	12.1	22.5	14.7	23.4	3.6	15.8

[실적 BSI 추이]



[전망 BSI 추이]



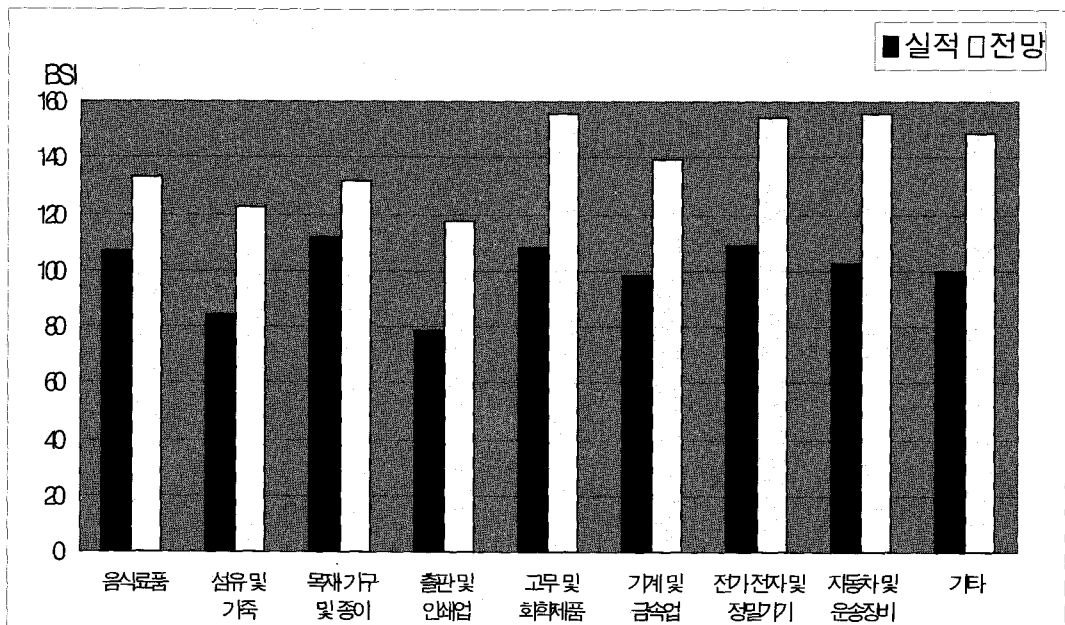


□ 업종별 동향

- 가장 호조세를 보이는 업종은 「전기, 전자 및 정밀기기」로 실적치(107.4) 및 전망치(152.6) 모두 최고 수준
- 반면, 「출판 및 인쇄업」은 실적치(78.4) 및 전망치(109.8) 모두에서 최저치
- 실적 BSI의 경우는 100을 넘는 업종이 「전기·전자」를 비롯한 3개 분야이나, 전망 BSI는 전 업종에 걸쳐 100이상으로 나타남

업종별 BSI 현황

	음식 료품	섬유및 가죽	목재·가구 및 종이	출판및 인쇄업	고무 및 화학제품	기계및 금속업	전기·전자 및정밀기기	자동차및 운송장비	기타
한국표준 산업분류	D15	D 17~19	D 20,21,36	D22	D 23~26	D 27~29	D 30~33	D 34,35	
실적	98.2	86.0	92.9	78.4	101.6	92.3	107.4	105.9	100.0
전망	129.8	121.7	116.7	109.8	144.9	131.5	152.6	138.2	151.9



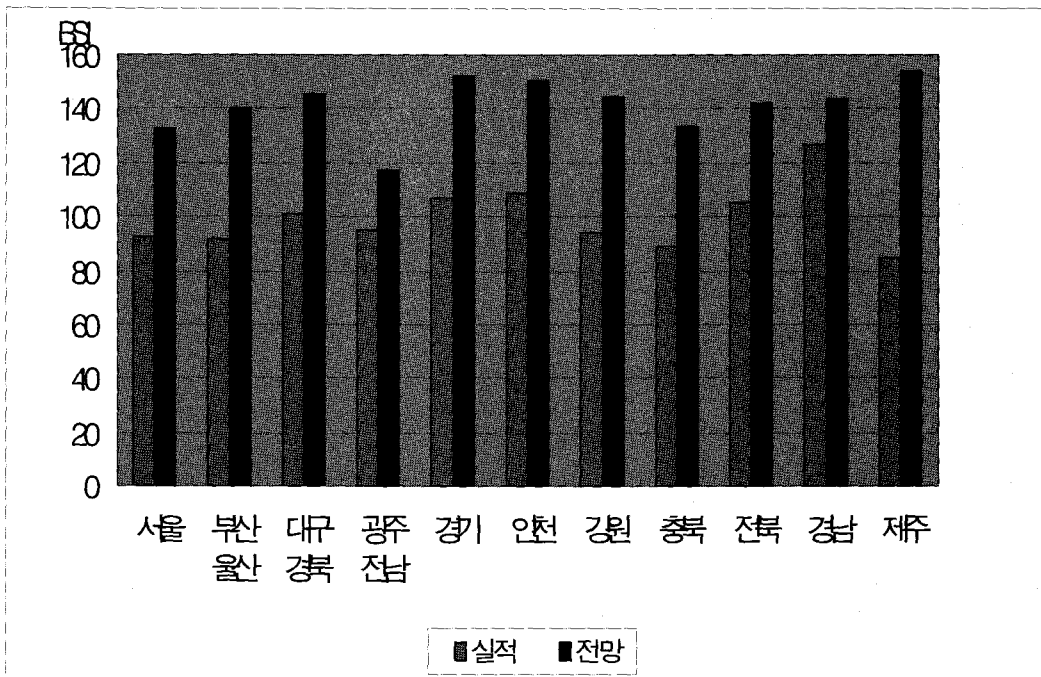


□ 지역별 동향

- 전망 BSI는 전지역에 걸쳐 100이상으로 나타났으며, 경기지역이 148.0을 기록해 최고 수준
- 실적 BSI는 100 이상인 지역이 경기, 인천, 전북, 경남의 4개 지역으로 나타났으며, 제주 및 충북 지역은 80미만으로 집계되어 타지역에 비해 다소 열악한 상황임을 반영

지역별 BSI 현황

	서울	부산 울산	대구 경북	광주 전남	경기	인천	강원	충북	전북	경남	제주
실적	92.2	89.7	100.0	84.0	103.0	102.8	83.3	77.8	110.0	112.5	76.9
전망	134.8	122.7	139.7	108.0	148.0	145.1	138.9	122.2	136.8	143.8	115.4



※ '업종별 동향' 및 '지역별 동향' 은 설문항목 중 '경영전반'에 대한 조사 결과임



나. 부문별 애로사항

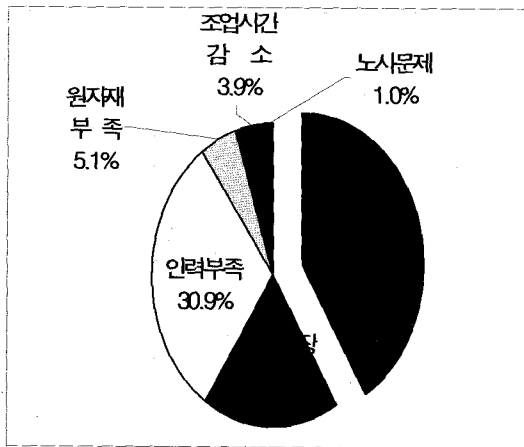
□ 생산 부문

- 생산부문의 가장 큰 애로점은 '내수시장 위축'으로 인한 수요감소(41.1%)로 집계되어, 산업 전반의 소비심리 호전에도 불구하고 중소기업은 아직 이를 체감하지 못하고 있는 것으로 나타남
- 다음으로는 '인력부족'(30.9%), '수출시장 위축'(18.0%)의 순

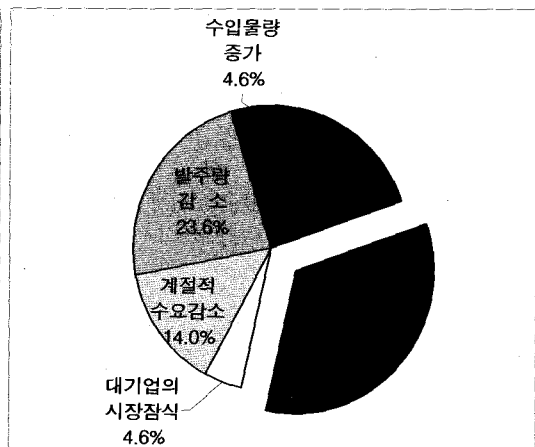
□ 내수 판매

- 내수부문의 애로점으로는 '업체간 과당경쟁'이 33.5%로 가장 높은 비중을 차지
- '발주량 감소'(23.6%) 및 '판로확보의 어려움'(19.8%)이 다음순으로 집계

[생산부문 애로사항]



[내수부문 애로사항]



□ 수출

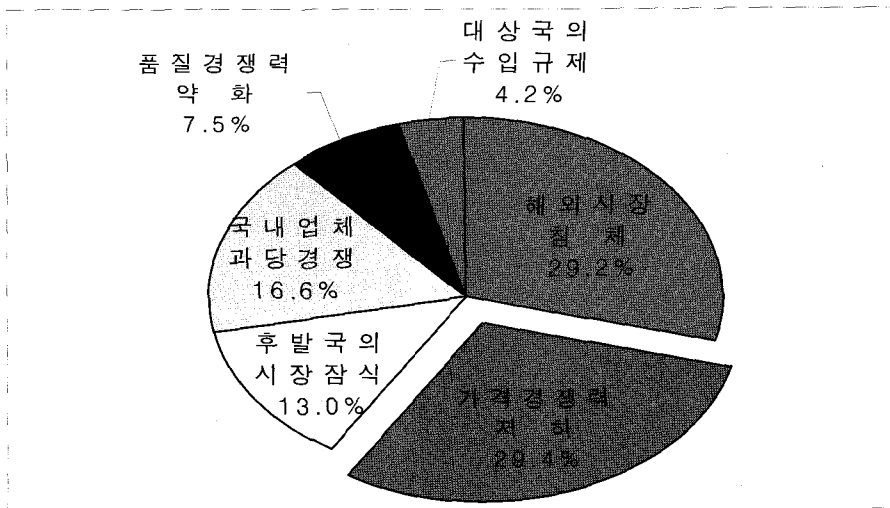
- 수출부문에서는 '제품의 가격경쟁력 저하'(29.4%)가 가장 큰 애로사항으로 지적되었는데, 이는 중국 등에서 저임금으로 생산되는 제품에 비해 제조원가가 높은 점에 기인한 것으로 판단됨
- 다음은 '해외시장침체'(29.2%)가 주요 애로점으로 나타났는데, 미국 등 주력 해외시장의 경기가 다소 호전되고 있는 상황임을 감안할 때, 향후 점진적인 개선추세를 보일 것으로 기대



□ 자금 사정

- 가장 취약한 부문인 자금사정에 있어서는 '판매부진'이 31.8%로 가장 높은 비중을 차지했으며,
- 다음으로 '판매대금 회수지연'(28.3%), '원자재가격 상승'(17.0%), '금융기관 차입곤란'(16.0%)의 순

[수출부문 애로사항]



[자금부문 애로사항]

