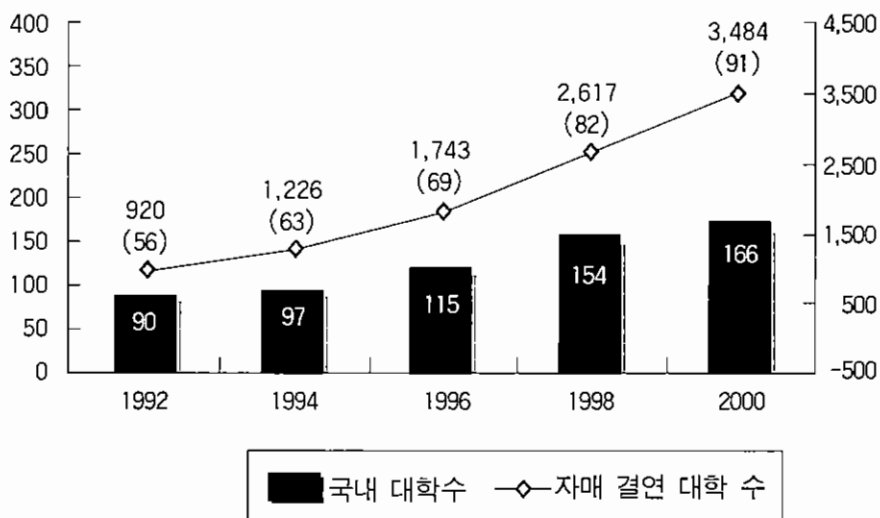


국내 대학의 외국 대학 자매 결연 현황

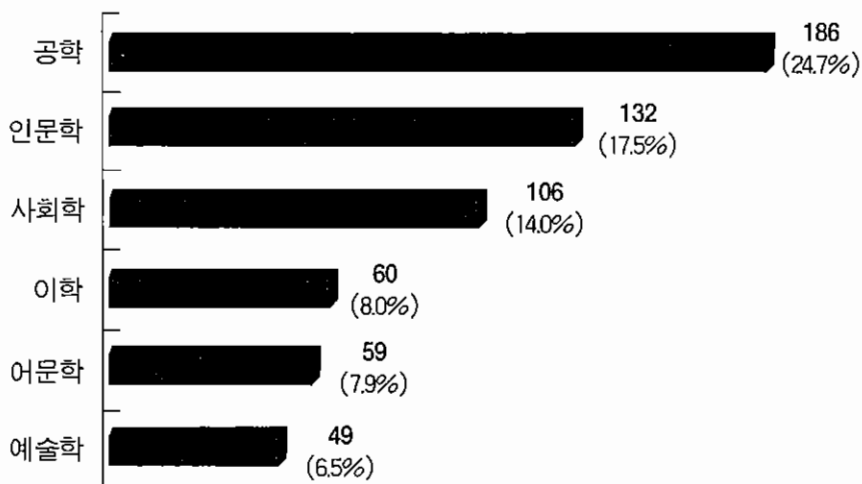
(단위 : 개)



• 주 : () 안은 상대 국가수

대학이상 인구의 주요 전공분야

(단위 : 만 명)



자료 : 통계청

세계 주요 대학별 논문 수

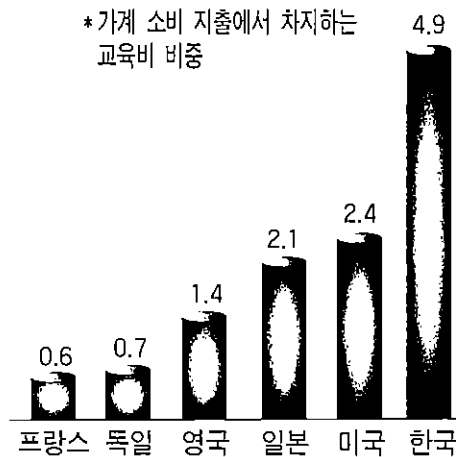
순위	대 학 명	2001 논문 수	2000 논문 수(순위)
1	HARVARD U.	9,218	8,278(1)
2	TOKYO U.	6,439	5,921(2)
3	UCLA	5,343	4,976(4)
4	U. WASHINGTON	5,054	4,999(3)
5	MICHIGAN	4,814	4,503(5)
6	TORONTO	4,633	4,498(6)
7	JOHNS HOPKINS	4,587	4,158(8)
8	STANFORD	4,567	4,079(9)
9	KYOTO	4,506	4,351(7)
10	U. PENN	4,367	3,819(14)
	∴		
40	SEOUL NATIONAL	2,591	2,202(55)
	∴		
165	KAIST	1,179	1,196(160)

미국 대졸자 전공별 초임 연봉

구 분	2002	2001
화학공학	51,254달러	51,538달러
전기공학	50,387달러	52,230달러
전산	50,352달러	52,259달러
기계공학	48,654달러	48,605달러
산업공학	40,848달러	40,377달러
회계학	40,293달러	39,052달러
마케팅	35,374달러	35,128달러
경영학	35,209달러	37,900달러
인문	28,667달러	30,378달러

주요국 가정의 교육비 지출 비교

(2000년 기준, 단위 : %)

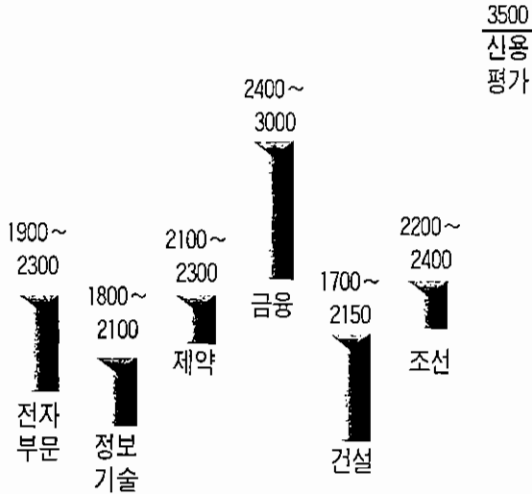


자료 : OECD · 한국은행

* 일본 · 독일은 1999년 기준

한국의 분야별 대졸 초임 비교

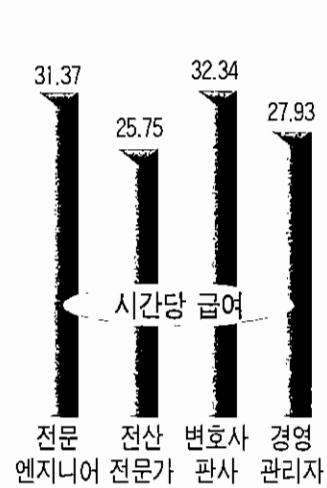
(2001년 12월 기준, 단위 : 만 원)



자료 : 페이오픈

미국의 직종별 급여

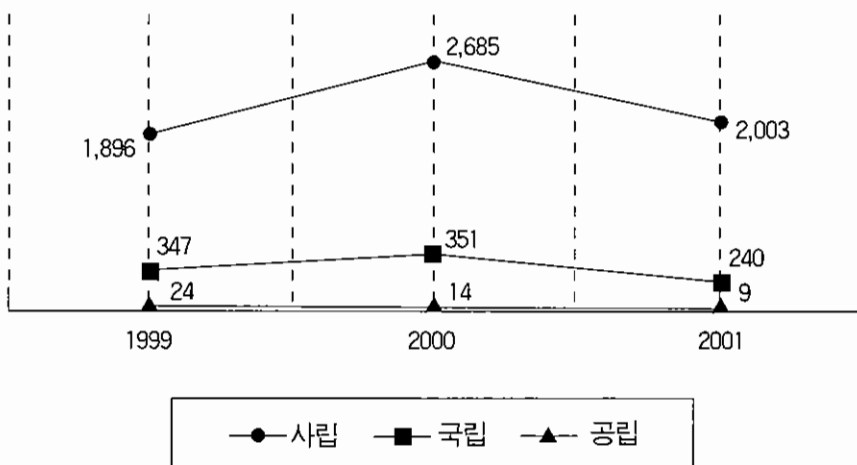
(2000년 기준, 단위 : 달러)



자료 : 미국노동통계국

대학교원 신규채용 현황

(단위 : 명)



* 주 : 사립(산업대, 대학원내 포함), 국립(산업대, 교대 포함)