



가스안전

'2001 가스사용자 자율점검 추진계획

- 산업자원부 -

산업자원부는 가스안전을 생활화하여 가스사고를 감소시키고자 지난 96년부터 가스 사용자 자율점검 지원·홍보사업을 추진해오고 있다. 올해 추진계획을 게재한다.

1. 추진배경 및 사업개요

〈배 경〉

- 대구지하철 공사장 폭발사고(95. 4)와 서울 강남지역 도시가스 방출사건(96. 6) 등을 계기로 가스안전에 대한 국민적 관심 고조
- 가스안전을 생활화하여 가스사고를 감소시키고자 96년부터 가스사용자 자율점검 지원·계몽사업을 계속 추진

- 14,979천세대 중 5,017세대(33.5%)에 배포(상·하반기 2회)

- 자율점검 실천 독려를 위한 합동지도·점검
 - 총 5,118,261세대
 - 총 258개 학교(160,065명) 참여
- 가두캠페인, 마스크 등 다각적인 홍보 활동 전개
- 사용자 자율점검 참여실태 표본조사 결과 (첨부 참조)
 - 자율점검 참여율 : 47.9%

〈사업개요〉

- 매월 4일(가스안전 점검의 날)을 기해 가스 사용자가 스스로 자율안전점검을 실천할 수 있도록
- 매 분기 마지막달(3,6,9,11월) 4일을 전후하여 광역시·도가 주관하여 가스사업자와 유관단체 공동으로 지원·계몽활동 전개

· 참여율(%)	99년	2000년	증감
	36.1	47.9	11.8

2. 2000년 자율점검 추진결과

- 자율점검포 및 점검요령설명서를 제작·배포(가스공급자)

3. 2000년 자율점검 활동 평가

- 캠페인, 마스크 홍보, 지도·계몽활동 전개로 가스사용자의 자율점검 분위기 확산에 기여
- 지역여건을 고려한 특별시책 추진 등 지자체의 관심 및 활동 증가
- 일부 자치단체장의 자율점검에 대한 관심 및

담당 공무원의 적극적, 능동적인 역할 필요

4. 자율점검 2001년 추진계획

○자율점검의 달(11월) 운영

- 기간 : 2001. 11. 1 ~ 11. 30(1개월)
- 행정관청, 가스공급자, 공사 및 유관기관 · 단체의 집중적인 지도 · 홍보활동 전개
 - ※ 가스성수기를 앞둔 11월에 가스사용자의 자율점검 실시 유도

○자율점검표 및 점검요령 제작 배포 지속 추진

- 자율점검표 제작 · 배포(점검요령 포함)
 - 가스공급자가 가스를 공급하고 있는 수용가에 직접 제작 · 배포
 - 공급시마다 수시 배포하고 공급자 점검시 점검표 수령여부 확인 및 점검요령을 계도
 - 광역시 · 도는 가스공급자의 점검표 제작 · 배포여부 관리 · 감독

구분	가스공급자
도시가스시설	도시가스회사
LP가스시설	LPG용기충전 · 집단공급사업자, LPG판매업소

※ 제작 · 배포시 공급자의무사항인 계도물 제작 · 배포한 것으로 의제

○합동 지도반 활동 전개

- 지도반 구성
 - 시 · 도 공무원, 가스안전공사, 가스공급자 및 시민단체 등으로 구성
 - 공무원 및 시민단체 : 자율점검실시
 - 가스안전공사 : 자율점검실시 요령 교육
 - 가스공급자 : 가스시설 개 · 보수 및 공급자 안전점검 실시

· 가스보일러 대리점 : 보일러 점검 및 A/S 실시

※현수막 설치 및 어깨띠 등을 착용하여 행사효과를 제고

- 특히 '자율점검의 달(11월)'에 집중 활동 전개

○사용자 자율점검실천 교육 및 홍보

- 교육

- 초등학교와 여성복지회관 등 주부를 대상으로 실시하는 교육프로그램에 참여하여 순회계몽교육 실시

- 홍보

- 매 분기 마지막달(3,6,9,11월)을 자율점검 홍보의 달로 정하여 추진하고, 특히 11월에 집중 실시
- 광역시 · 도별로 시민 · 사회단체의 주도적 참여유도
- 캠페인은 광역시 · 도, 가스공급자 단체, 시민 · 사회단체와 연계, 광역자치단체장이 직접 참여
- 이용 가능한 매체를 최대한 활용하여 실시
 - ※매스컴, 반상회보, 지자체 소식지, 동사무소 및 마을앰프방송, 아파트관리소 안 내방송 등
 - ※모든 광고에 '매월 4일은 자율안전점검의 날' 문구 삽입
- 한국가스안전공사는 전국 단위의 홍보추진
 - ※시민 · 사회단체의 주도적 참여유도

○사용자 자율점검 참여실태 표본조사

- 표본조사는 2년 1회로 조정하여 2002년에 실시

<첨부>

2000년 가스사용자 자율점검 표본조사 결과

I. 조사개요

단위 : %

□ 기간 및 대상

- 기간 : 2000. 9. 1 ~ 10. 31
- 대상 : 가스사용자 7,860명
- ※ 응답자별 분포

구분	계	단독주택
응답자수(명)	7,860	2,624
연립주택	아파트	영업집
1,774	2,396	1,066

□ 조사방법

- 각 구청을 통해 설문서 배포후 회수

□ 주요조사내용

- 가스에 대한 이미지
- 자율점검에 대한 인지경로
- 자율점검 실시 여부 및 이상 발견시 조치 방법 등

II. 표본조사 결과

□ 표본조사 결과

- 가스에 대한 인식은 「위험하다」(43.2%), 「편리하다」(39.8%), 「안전하다」(18.3%)순으로 나타났으며
- ▶가스에 대한 「안전하다」는 인식이 높아지고 있음(99년 10.6%→2000년 18.3%)

구분	위험함	편리함	안전함	위생적임
99년	48.1	39.7	10.6	1.6
2000년	43.2	39.8	18.3	5.7
증감	△4.9	0.1	7.7	4.1

- 가스안전에 대해서는 89.7%가 관심을 가지고 있는 것으로 나타남

- 자율점검에 대한 인지경로는 「TV」(21.4%), 「가스회사직원」(18.8%), 「아파트구내방송」(12.5%), 「유선TV」(11.7%)순으로 나타남

- ▶「TV」와 「가스공급자」에 의한 홍보가 중요한 것으로 나타남

- 점검표 또는 점검안내서를 수령한 가스사용자는 69.4%로 나타남

- ▶점검표 수령률은 99년(62.9%)에 비해 6.5% 증가한 것으로 나타남

- 자율점검을 실시한다고 응답한 사용자는 47.9%로 나타남

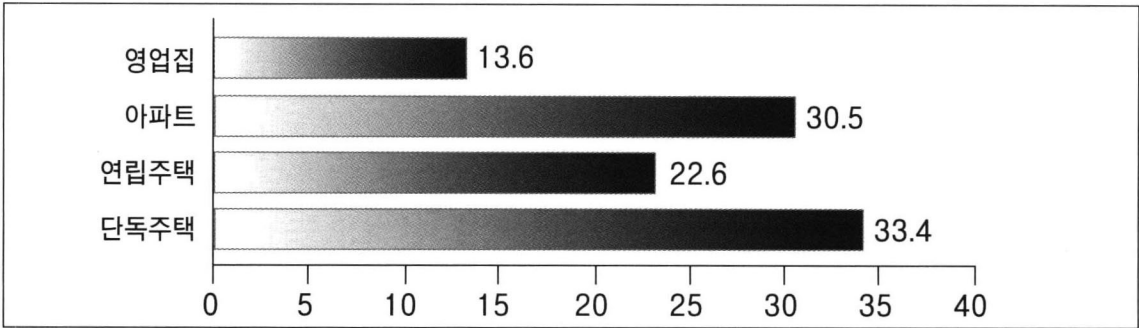
- ▶자율점검 실시율이 99년(36.1%)보다 11.8% 증가하여 사용자의 안전에 대한 관심이 높아지고 있는 것으로 나타남

- 자율점검을 실시한 결과 이상을 발견한 사용자는 8.4%로 나타남

- 이상발견시 연락처는 「가스공급자」(58.5%), 「가스안전공사」(19%), 「아파트관리사무소」(5.7%)순으로 나타남

가스자율안전점검에 대한 설문

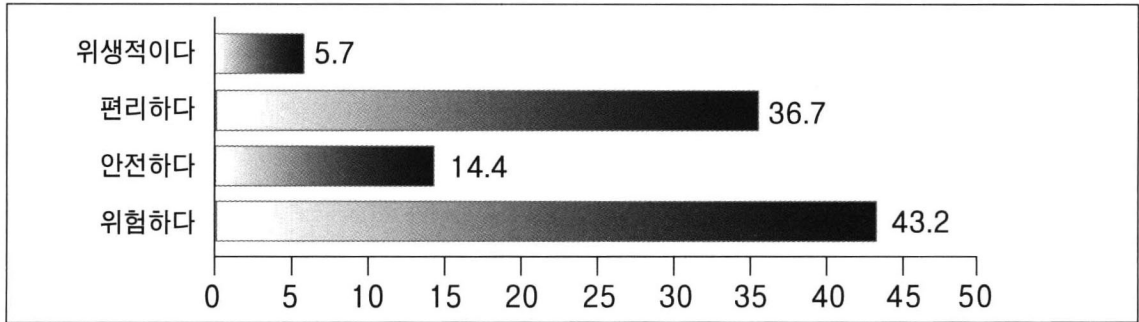
1. 귀하의 거주형태는 무엇입니까?



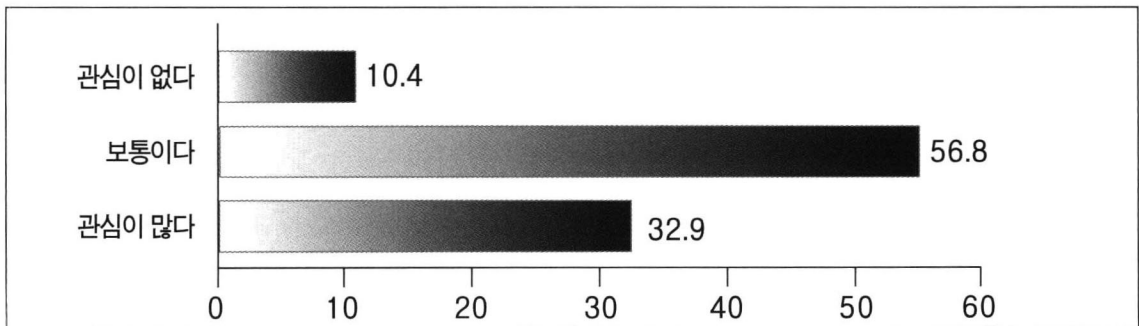
2. 귀댁에서는 어떤 종류의 가스를 사용하고 계십니까?

①도시가스 47.8% ②LPG(용기가스) : 52.2%

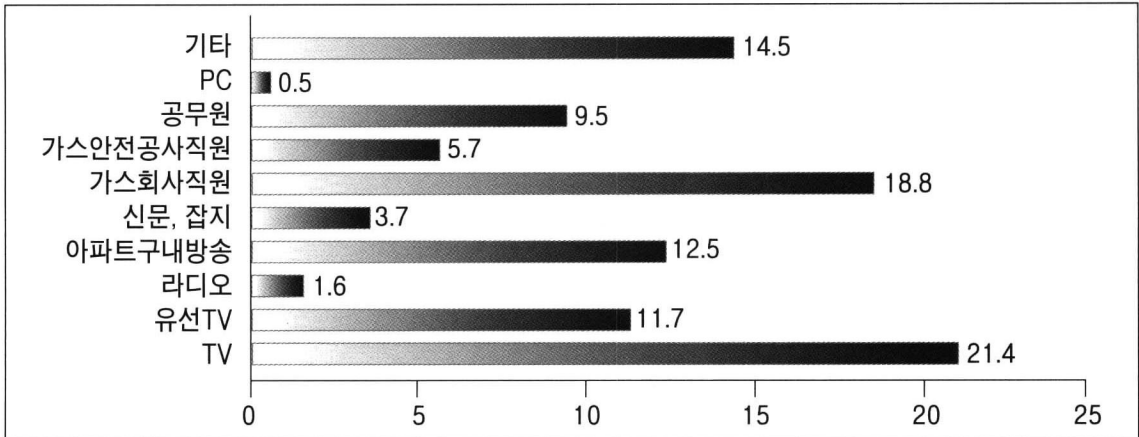
3. 가스하면 가장 먼저 생각나는 것은 무엇입니까?



4. 귀하는 가스안전에 대하여 어느정도 관심을 가지고 있습니까?



5. 지난 3월 4일이 가스시설에 대해 자율점검을 실시하는 날입니다. 어떤 경유로 알게 되었습니까?



6. 도시가스지역관리소 또는 LP가스판매업소에서 나누어 주는 가스점검 요령안내서 또는 가스시설 점검표를 받았습니까?

①예 : 69.4% ②아니오 : 30.6%

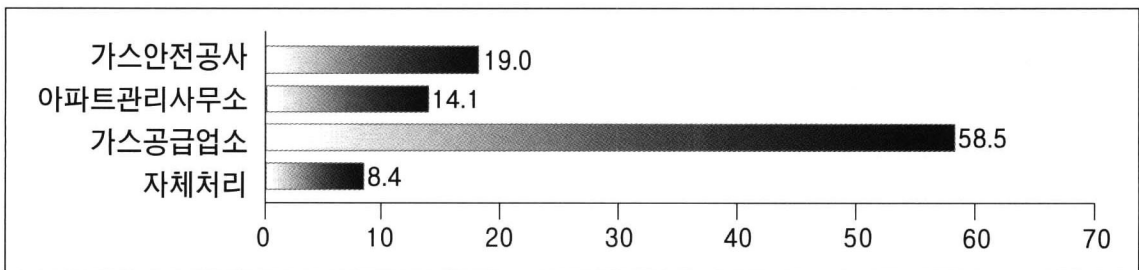
7. 3월중에 점검표에 따라 자율적으로 점검을 실시하셨습니다습니까?

①하였다 : 47.9% ②하지 않았다 : 52.1%

8. 3월중 점검을 하신 결과 가스사용시설에 이상이 있었습니까?

①예 : 14.7% ②아니오 : 85.3%

9. 가스점검결과 이상이 발견되었다면 어느곳에 연락을 하셨습니까?



10. 오늘, 현재 점검 안내서와 점검표를 보관하고 계십니까?

