

설계도서신고현황

99년도 7월분

종합평가

가. 전년동월비

전년도 7월분(98.7) 3백1십8만5천5백43㎡ 보다 87.8%(2백7십9만6천6백83㎡) 증가한 5백9십8만2천2백26㎡의 실적을 보임.

나. 전년동기비

전년도 7월 누계분 3천4백1십6만2천3백36㎡ 보다 3.7%(1백2십7만3천7백44㎡) 감소한 3천2백8십8만8천5백92㎡의 실적을 보임.

다. 전월비

전월 6월분(99.6) 6백4십4만3천9백83㎡ 보다 7.2%(4십6만1천7백57㎡) 감소한 5백9십8만2천2백26㎡의 실적을 보임.

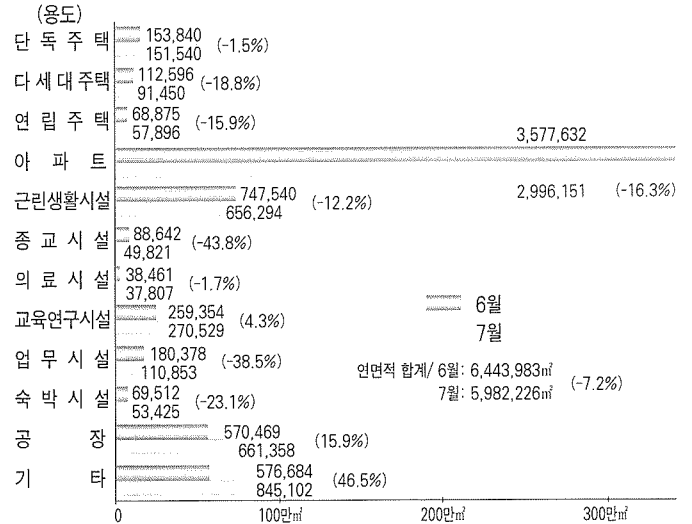
지역별 전년동월대비 증감현황

(연면적기준)

(단위/㎡)

구 분	1998년도	1999년도	증·감	비율(%)
증가지역				
서울	1,833,879	2,957,897	1,124,018	61.3
대구	81,349	217,699	136,350	167.6
인천	61,042	685,799	624,757	1023.5
광주	56,386	108,839	52,453	93.0
대전	44,178	56,103	11,925	27.0
울산	22,604	43,571	20,967	92.8
경기	271,992	802,695	530,703	195.1
강원	55,018	106,467	51,449	93.5
충북	120,028	155,888	35,860	29.9
충남	65,417	95,472	30,055	45.9
전남	44,257	122,628	78,371	177.1
전남	53,613	123,362	69,749	130.1
경북	76,299	126,008	49,709	65.2
경남	106,054	163,687	57,633	54.3
감소지역				
부산	249,750	173,749	(76,001)	-30.4
제주	43,677	42,362	(1,315)	-3.0
합 계	3,185,543	5,982,226	2,796,683	87.8

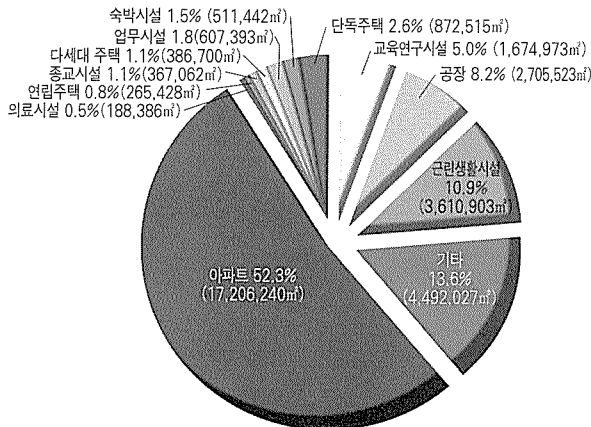
용도별 전월대비 증감현황(연면적 기준)



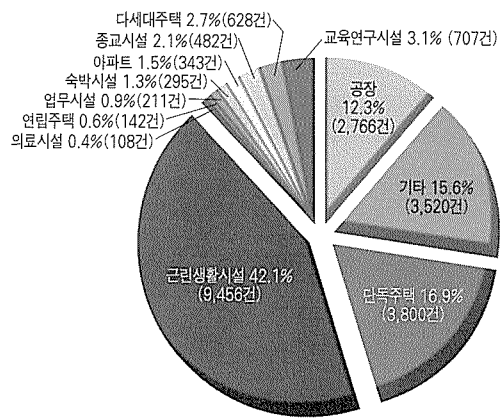
용도별 전년동월대비 현황(7월분)

구분	1998년			1999년			대 비			연면적 비율(%)	비 고
	건 수	동 수	연면적	건 수	동 수	연면적	건 수	동 수	연면적		
단독주택	332	328	73,341	637	699	151,540	305	371	78,199	106.6	
다세대주택	49	51	24,581	152	162	91,450	103	111	66,869	272.0	
연립주택	13	13	23,156	35	37	57,896	22	24	34,740	150.0	
아파트	28	71	1,340,736	68	146	2,996,151	40	75	1,655,415	123.5	
근린생활시설	822	837	275,552	1,537	1,607	656,294	715	770	380,742	138.2	
종교시설	59	73	40,071	65	71	49,821	6	(2)	9,750	24.3	
의료시설	9	9	12,373	17	19	37,807	8	10	25,434	205.6	
교육연구시설	136	155	361,277	152	173	270,529	16	18	(90,748)	-25.1	
업무시설	37	37	59,478	37	39	110,853	0	2	51,375	86.4	
숙박시설	28	26	17,437	66	71	53,425	38	45	35,988	206.4	
공장	229	289	168,021	570	686	661,358	341	397	493,337	293.6	
기타	517	586	789,520	552	648	845,102	35	62	55,582	7.0	
합 계	2,259	2,475	3,185,543	3,888	4,358	5,982,226	1,629	1,883	2,796,683	87.8	()=미아너스

용도별 구성비(1999년 7월 누계)



연면적 (총 32,888,592㎡)



건수 (총 22,458건)

지역별 전년동월대비 현황(7월분)

구분	1998년			1999년			대 비			연면적 비율(%)	비 고
	건 수	동 수	연면적	건 수	동 수	연면적	건 수	동 수	연면적		
서울	309	311	1,833,879	406	407	2,957,897	97	96	1,124,018	61.3	
부산	83	121	249,750	270	372	173,749	187	251	(76,001)	-30.4	
대구	93	93	81,349	217	217	217,699	124	124	136,350	167.6	
인천	95	95	61,042	119	137	685,799	24	42	624,757	1023.5	
광주	130	151	56,386	99	125	108,839	(31)	(26)	52,453	93.0	
대전	49	49	44,178	107	107	56,103	58	58	11,925	27.0	
울산	54	54	22,604	94	94	43,571	40	40	20,967	92.8	
경기	414	508	271,992	967	1,123	802,695	553	615	530,703	195.1	
강원	152	156	55,018	221	240	106,467	69	84	51,449	93.5	
충북	147	179	120,028	290	342	155,888	143	163	35,860	29.9	
충남	164	129	65,417	176	176	95,472	12	47	30,055	45.9	
전북	80	80	44,257	138	143	122,628	58	63	78,371	177.1	
전남	123	129	53,613	184	191	123,362	61	62	69,749	130.1	
경북	149	169	76,299	223	245	126,008	74	76	49,709	65.2	
경남	151	181	106,054	278	324	163,687	127	143	57,633	54.3	
제주	66	70	43,677	99	115	42,362	33	45	(1,315)	-3.0	
합계	2,259	2,475	3,185,543	3,888	4,358	5,982,226	1,629	1,883	2,796,683	87.8	()=마이너스

지역별 전년동기대비 현황(7월 누계)

구분	1998년			1999년			대 비			연면적 비율(%)	비 고
	건 수	동 수	연면적	건 수	동 수	연면적	건 수	동 수	연면적		
서울	3,726	3,770	19,177,385	2,554	2,560	17,751,699	(1,172)	(1,210)	(1,425,686)	-7.4	
부산	1,165	2,072	1,976,925	1,109	1,532	985,993	(56)	(540)	(990,932)	-50.1	
대구	657	657	588,209	1,070	1,070	836,429	413	413	248,220	42.2	
인천	919	929	1,321,668	796	833	1,909,538	(123)	(96)	587,870	44.5	
광주	693	848	431,083	835	986	608,901	142	138	177,818	41.2	
대전	577	577	518,223	606	606	350,543	29	29	(167,680)	-32.4	
울산	318	322	203,089	697	710	455,766	379	388	252,677	124.4	
경기	5,224	6,066	4,254,081	4,983	6,081	4,559,948	(241)	15	305,867	7.2	
강원	1,356	1,518	796,031	1,201	1,317	461,048	(155)	(201)	(334,983)	-42.1	
충북	1,301	1,581	1,365,414	1,481	1,710	938,436	180	129	(426,978)	-31.3	
충남	1,161	986	636,686	1,275	1,275	700,746	114	289	64,060	10.1	
전북	550	550	417,628	894	913	507,353	344	363	89,725	21.5	
전남	722	798	395,821	1,279	1,327	622,981	557	529	227,160	57.4	
경북	1,192	1,344	678,065	1,337	1,543	927,179	145	199	249,114	36.7	
경남	1,425	1,773	1,212,928	1,765	2,030	1,050,752	340	257	(162,176)	-13.4	
제주	425	493	189,100	576	651	221,280	151	158	32,180	17.0	
합계	21,411	24,284	34,162,336	22,458	25,144	32,888,592	1,047	860	(1,273,744)	-3.7	()=마이너스