

# 축산물등급소식

축산물등급제는  
생산자에게는 사양지표를!  
유통업자에게는 판매지표를!  
소비자에게는 구매지표를!

● 비예품 통권 제31호 ● 발행일: '99년 3월 1일 ● 발행처: 축산물등급판정소 ● 주소: 137-130 서울특별시 서초구 양재동 67-7 ● 전화: (02)574-2541 FAX: (02)574-2544  
http: www.apgs.co.kr E-mail: master@apgs.co.kr

## '99년 1월 소·돼지 등급판정결과

본소에서 '99년 1월중에 실시한 등급판정결과 소의 경우는 총도축두수 9만5천두중 9만두를 판정 94.7%의 판정실적을 나타냈다. 그중 한우의 육질등급별 출현율은 1등급 3.6%(전월 3.9%), 1등급 12.6%, 2등급 30.7%, 3등급 51.6%, 등의등급 1.5%이었고, 육량등급별 출현율은 A등급 41.8%(전월 42.0%), B등급 53.0%, C등급 3.7%, 등의등급 1.5%로 집계되었다.

돼지의 경우, 총도축두수 1백4만5천5백두중 90만3천9백두 판정 86.5%의 판정실적을 보였으며 등급별 출현율은 A등급 29.9%(전월 29.2%), B등급 31.3%, C등급 19.1%, D등급 15.9%, E등급 3.7%로 나타났다.

## 축산물등급제 관련 규정개정 공청회 개최

농림부는 지난 3월 5일 경기도 안성 소재 축협중앙회 축산종합개발원 강당에서 양축농가, 유통업자, 소비자 300여명이 참석한 가운데 축산물등급제 관련 공청회를 개최하였다.

이날 공청회에서는 축산법시행규칙 개정(안) 중 등급제 관련 규정개정, 등급화 거래규정 개정(안), 등급판정 기준개정(안), 식육의 부위별·등급별 확대 고시(안) 등에 대한 열띤 토론이 있었으며 농림부에서는 이번 공청회에서 나온 의견을 검토하여 축산물등급제 관련 축산법시행규칙 개정시안을 만들 것으로 알려졌다.

## 본소, 등급소식지에 관한 설문조사 실시

본소는 축산물등급소식지에 더욱 알찬 내용을 실어 양축농가들에게 소·돼지 등급판정에 관련하여 더욱 신속하고, 유익한 정보를 제공하기 위해 양축농가 구독자를 대상으로 설문조사를 실시하고 있다.

등급소식지 제작에 관한 설문조사지는 지난 '99.2월호와 함께 발송했으니 설문지를 받아보신 양축농가께서는 업무가 바쁘시더라도 많은 협조바랍니다.

## 축산관련 생산자 단체 회장 선출

생산자 단체인 한국종축개량협회, 대한양돈협회, 대한양계협회, 등 지난 2월 정기총회를 개최하고 신임회장을 선출하였다.

○ 한국종축개량협회: 강성원 회장(성원목장)

- 대한양돈협회: 최상백 회장(풍진농축산)
- 대한양계협회: 장대석 회장(쌍용농장)

## 돼지구격돈의 도체중량 기준범위 조정

농림부는 돼지의 규격돈 기준범위가 너무 넓은 업체의 건의에 따라 전체 육가공 업체의 수출조사를 근거로 새로운 규격돈 기준을 마련하였다.

새로 개정된 규격돈 기준은 생체중을 105~120kg 범위로 동일하여 탕박도체는 A,B등급중 76kg이상에서 80kg이상으로 조정하였고 박피도체는 A,B등급중 69kg이상에서 71kg이상으로 조정하였다.

이에 따라 양축농가들은 비육돈 출하시 탕박도체는 80kg이상 93kg이하, 박피도체는 71kg이상 85kg이하가 되어야만 규격돈으로 인정 받을 수 있으므로 출하시 출하체중에 대해 주의를 기울여야 할 것으로 판단된다.

## 경기도 돼지고기 품질 개선사업비 '99년에도 계속 지원

경기도는 고품질 규격돈 생산기반 구축을 통한 양돈산업의 안정적 발전을 위하여 돼지고기 품질 개선 사업비를 '99년에도 계속 지원할 것이라고 밝혔다.

품질개선 사업비 지급대상을 경기도 소재 수출용 돼지사육농가 및 수출용 가공업체이며, 지급기준은 A등급 중 유헤잔류 품질검사(TLC)에 합격한 것으로 두당 5,000원이 지급된다.

경기도는 이를 위해 도비와 시비 각 50%로 하며 20억원의 예산을 확보한 것으로 알려졌다.

## 미국 등 수입쇠고기 관련 한국 WTO에 제소

미국이 우리나라의 수입육 전문판매점 제도 등을 불공정 무역관행으로 규정 지난 2월 10일 세계무역기구(WTO)에 제소했다.

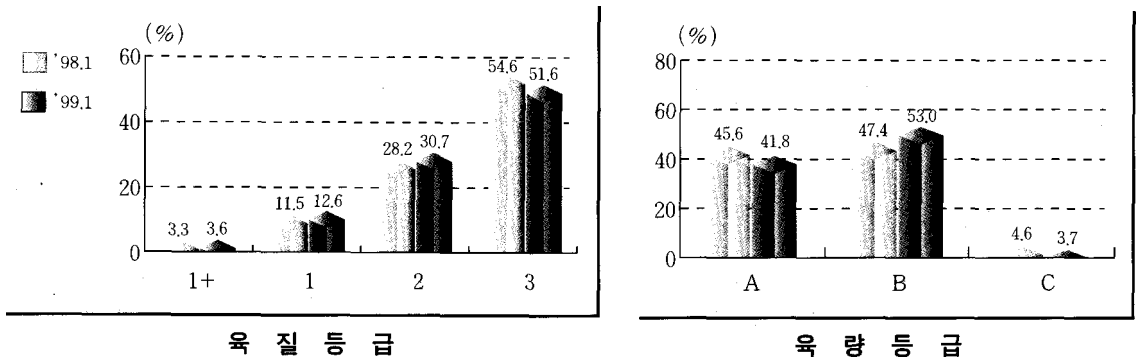
미국측이 불공정 관행이라며 문제삼고 있는 주요항목은, '수입육 전문판매점 제도'에 의한 수입육 구분판매 '수입부과금 문제' '쇠고기 수입업체 제한' '한우농가의 보조금' 등으로 미국이 현재 우리나라에 강력하게 요구하고 있는 것은 지난해 수입쿼터 18만7천톤 중 수입이 안된 4만2천톤을 올해에 이월 수입하고 수입육 전문판매점제도를 전면 철폐해 달라는 것이다. 호주와 뉴질랜드 등도 이와같은 이유로 우리나라를 WTO에 제소할 것으로 알려졌다.

# 소도체 등급판정결과 ('99년 1월)

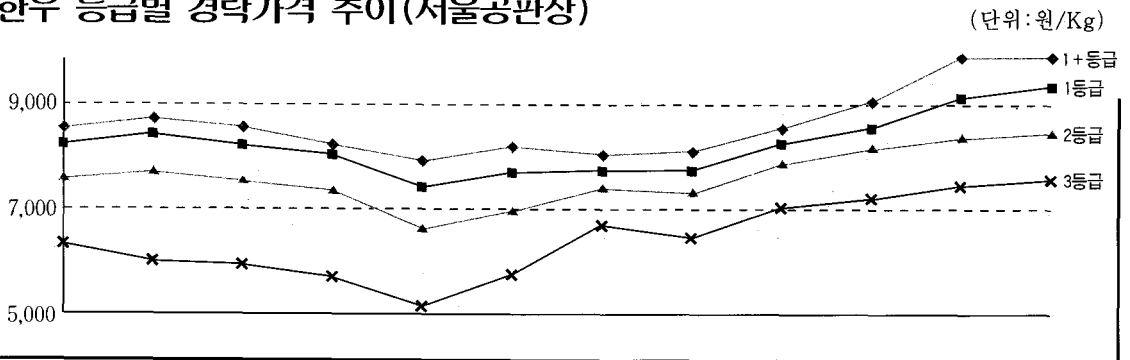
'99년 1월의 등급판정두수는 90,020두였으며, 그중 한우는 74,606두(82.9%)였다. 한우도체의 육질 1+등급 출현율은 3.6%, 1등급 출현율은 12.6%, 2등급은 30.7%, 3등급은 51.6%로써 1등급 이상 출현율이 전년동기보다 1.4% 포인트 증가하였다. 또한, 육량 A등급은 41.8%, B등급은 50.3%, C등급은 3.7%가 출현되어 전년동기보다 A등급 출현율이 3.8% 포인트 감소하였다.(등급기준이 개정되어 '97. 12. 1부터 1+등급 신설)

축협서울공판장의 한우도체 '99. 1월 평균경락가격(원/kg)은 전월대비 380원이 오른 8,257원이었고 육질 1+등급 평균가격(B등급기준)은 9,780원, 1등급은 9,140원, 2등급은 8,387원, 3등급은 7,482원으로서 전월대비하여 1+등급은 691원, 1등급은 496원, 2등급은 232원, 3등급은 286원씩 각각 올랐다.

## 1. 한우 등급별 출현율(전국)



## 2. 한우 등급별 경락가격 추이(서울공판장)



등급	'98.3	4월	5월	6월	7월	8월	9월	10월	11월	12월	'99.1	2월
1+	8,552	8,721	8,592	8,230	7,934	8,208	8,053	8,118	8,570	9,089	9,780	9,780
1	8,259	8,431	8,218	8,058	7,419	7,801	7,747	7,741	8,286	8,644	9,140	9,335
2	7,597	7,703	7,537	7,357	6,622	6,993	7,407	7,298	7,899	8,155	8,387	8,475
3	6,318	6,072	5,940	5,707	5,158	5,760	6,706	6,461	7,037	7,196	7,482	7,585
등 외	4,809	3,943	3,929	3,551	3,504	4,228	5,065	5,050	5,605	5,533	6,184	6,020
평균	7,111	7,019	6,861	6,886	6,053	6,498	7,158	6,949	7,532	7,877	8,257	8,296

주) 1. B등급 기준임. 2. '99년 2월은 20일까지의 평균임

### 3. 도매시장별 한우 경락가격('99년 1월)

(단위 : 원/kg)

도매시장	성별	등급별 경락가격													
		평균	A1+	A1	A2	A3	B1+	B1	B2	B3	C1+	C1	C2	C3	등외
서울축공 (서울)	암	8,074	9,969	9,190	8,385	7,651	9,611	8,896	8,200	7,487	8,713	8,122	7,840	7,178	6,309
	수	7,720	10,333	9,631	8,838	7,518	9,762	9,248	8,692	7,399	-	-	7,817	6,695	5,000
	거세	9,075	10,284	9,481	8,903	7,701	9,869	9,343	8,659	7,594	8,857	8,198	7,862	7,312	6,724
태강산업 (서울)	암	5,617	-	-	-	-	7,440	7,259	7,515	7,000	7,100	7,000	-	6,509	3,667
	수	7,579	-	-	8,266	7,509	-	8,696	7,964	7,239	-	-	-	-	-
	거세	8,603	9,387	9,036	8,433	7,500	-	8,700	8,200	7,400	-	-	-	-	-
동원산업 (부산)	암	8,038	9,468	9,051	8,536	7,415	9,100	8,819	8,371	7,528	8,732	8,442	7,928	6,941	4,967
	수	7,784	-	8,500	8,000	7,471	-	8,500	7,933	7,850	-	-	-	-	-
	거세	-	-	-	-	-	-	-	-	-	-	-	-	-	-
태강산업 (김해)	암	8,184	9,232	8,813	8,460	7,533	9,081	8,710	8,435	7,442	8,390	8,239	7,638	6,770	4,775
	수	6,938	-	-	-	7,193	-	-	8,100	6,800	-	-	-	-	4,400
	거세	7,200	-	-	-	7,400	-	-	-	7,000	-	-	-	-	-
신흥산업 (대구)	암	-	-	-	-	-	-	-	-	-	-	-	-	-	-
	수	8,061	10,150	9,404	8,756	7,893	9,300	8,900	8,508	7,527	-	-	-	-	4,100
	거세	9,264	9,936	9,320	-	8,139	9,365	8,823	-	-	-	-	-	-	-
삼성식품 (인천)	암	7,678	-	-	8,484	8,300	8,957	8,833	8,546	7,745	11,000	-	7,655	6,979	5,251
	수	7,546	-	-	8,809	7,906	-	-	8,549	7,342	-	-	-	5,899	5,019
	거세	-	-	-	-	-	-	-	-	-	-	-	-	-	-
대양식품 (대전)	암	8,486	10,011	9,236	8,366	7,625	9,543	8,967	8,222	7,562	8,309	8,141	7,771	7,188	6,450
	수	7,795	-	9,470	8,804	7,612	9,580	9,050	8,340	7,445	-	-	7,900	-	-
	거세	8,685	-	8,415	9,500	7,780	9,880	-	8,740	7,880	-	8,750	-	-	-
축협고령 (고령)	암	7,685	-	-	-	-	-	-	8,369	7,000	-	-	-	-	-
	수	7,851	-	9,722	8,766	7,745	-	-	8,649	7,800	-	7,800	8,900	6,614	5,710
	거세	8,727	10,186	9,842	8,685	7,751	10,079	9,438	8,509	7,612	8,505	7,933	7,710	-	-
김해축공 (김해)	암	8,131	9,503	8,932	8,574	7,749	9,337	8,736	8,350	7,401	8,975	8,234	7,792	6,715	4,454
	수	7,349	-	-	7,720	7,594	-	-	7,345	7,272	-	-	-	4,510	-
	거세	8,180	-	-	-	-	-	8,590	-	-	-	-	7,770	-	-
제주축공 (제주)	암	9,160	-	-	-	-	9,160	-	-	-	-	-	-	-	-
	수	7,296	-	8,870	7,991	7,099	-	-	7,450	5,925	-	-	-	5,870	-
	거세	8,190	-	-	-	-	-	8,390	7,990	-	-	-	-	-	-

주) 1. 평균 경락가격은 등급별 출현두수가 고려되었음.  
(김해태강, 대구신흥산업은 부산산 포함된 가격임)

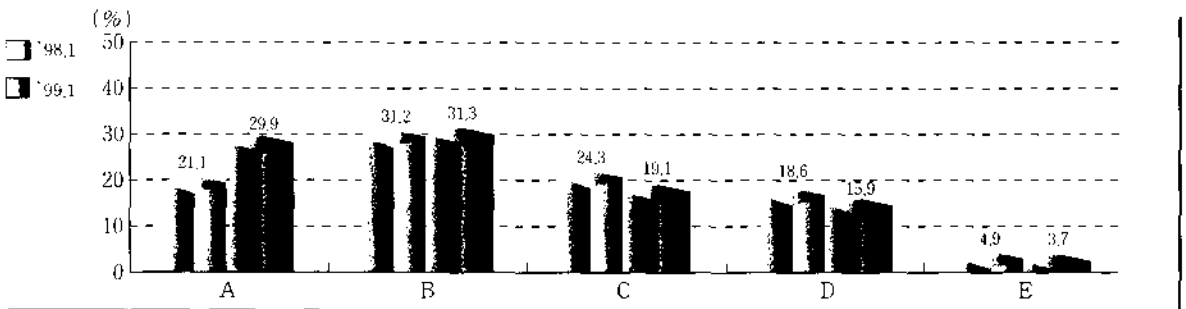
2. 서울태강 암 B1 1두, B2 2두 출현하였음 3. 대양식품 거세 A1 3두, A2 2두 출현하였음

## 돼지도체 등급판정결과('99년 1월)

'99년 1월의 등급판정두수는 903,891두로 이중 A등급은 29.9%, B등급은 31.3%, C등급은 19.1%, D등급은 15.9%, E등급은 3.7%의 출현율을 보였으며, 상위등급(A,B등급) 출현율이 전년동기 대비 A등급은 8.8%포인트 증가, B등급은 0.1%포인트 증가하였다.(등급기준이 '98. 9. 1 개정되었음)

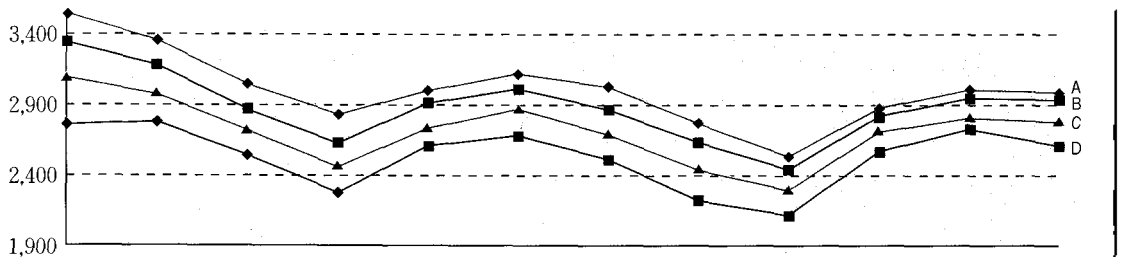
축협서울공판장의 돼지도체 평균경락가격(원/kg)은 전월대비 77원 하락한 2,711원이었고, 암돼지(100% 기준)의 A등급 출현율은 33.6%, B등급은 30.1%, C등급은 13.6%, D등급은 10.4%, E등급은 12.3%이었으며 암돼지 A등급 경락가격은 3,033원, B등급은 2,936원, C등급은 2,794원, D등급은 2,606원, E등급은 1,970원으로 A등급과 D등급간에는 427원의 가격차를 유지하고 있다.

### 1. 등급별 출현율(전국)



### 2. 등급별 경락가격 추이(암돼지, 서울공판장)

(단위: 원/Kg)



등급	'98.2	3월	4월	5월	6월	7월	8월	9월	10월	11월	12월	'99.1
A	3,575	3,377	3,061	2,832	3,066	3,136	3,038	2,793	2,545	2,903	3,132	3,033
B	3,360	3,189	2,877	2,634	2,907	3,008	2,871	2,631	2,439	2,828	3,040	2,936
C	3,096	2,990	2,725	2,474	2,761	2,881	2,707	2,449	2,305	2,728	2,910	2,794
D	2,772	2,792	2,541	2,289	2,613	2,694	2,512	2,227	2,123	2,590	2,730	2,606
E	1,708	1,783	1,673	1,416	1,429	1,434	1,425	1,534	1,584	1,786	1,934	1,970
평균	2,965	2,934	2,679	2,424	2,635	2,687	2,589	2,420	2,309	2,691	2,888	2,796

3. 도매시장별 돼지 경락가격('99년 1월)

(단위 : 원/kg)

도매시장	성 별	등 급 별 경 락 가 격					
		평 균	A	B	C	D	E
서울축공 (서 울)	암	2,796	3,033	2,936	2,794	2,606	1,970
	수	2,488	-	2,690	2,607	2,403	1,880
	거세	2,631	2,742	2,688	2,580	2,357	1,947
태강산업 (서 울)	암	2,823	3,015	2,926	2,848	2,774	1,995
	수	2,554	-	2,747	2,664	2,474	1,962
	거세	2,606	2,767	2,700	2,584	2,402	2,002
동원산업 (부 산)	암	2,728	3,182	3,116	3,011	2,763	1,953
	수	2,610	-	2,823	2,817	2,690	1,825
	거세	2,771	2,835	2,805	2,748	2,605	1,921
태강산업 (김 해)	암	2,834	3,104	3,025	2,867	2,613	1,951
	수	2,513	-	2,782	2,743	2,543	1,764
	거세	2,764	2,853	2,799	2,700	2,520	1,851
신흥산업 (대 구)	암	2,585	3,083	2,990	2,890	2,699	1,920
	수	2,705	-	2,845	2,817	2,728	1,798
	거세	2,734	2,838	2,766	2,671	2,448	-
삼성식품 (인 천)	암	2,875	3,110	3,016	2,894	2,745	1,985
	수	2,459	-	2,704	2,628	2,448	1,889
	거세	2,589	2,746	2,680	2,562	2,429	2,036
삼호축산 (광 주)	암	2,664	2,964	2,921	2,822	2,691	1,701
	수	2,430	-	2,659	2,610	2,483	1,653
	거세	2,639	2,691	2,671	2,623	2,499	2,212
대양식품 (대 전)	암	3,074	3,149	3,106	3,025	2,913	1,686
	수	2,576	-	2,704	2,657	2,587	1,408
	거세	2,641	2,753	2,654	2,607	2,502	-
축협고령 (고 령)	암	2,303	2,950	2,756	2,512	2,195	1,121
	수	2,229	-	2,528	2,390	2,074	1,026
	거세	2,454	2,615	2,546	2,452	2,193	1,100
김해축공 (김 해)	암	2,811	3,089	3,021	2,881	2,657	1,962
	수	2,623	-	2,793	2,767	2,637	1,714
	거세	2,800	2,903	2,826	2,662	2,460	2,440
제주축공 (제 주)	암	2,846	2,962	2,884	2,675	2,485	2,051
	수	2,474	-	2,557	2,474	2,360	2,090
	거세	2,544	2,748	2,606	2,452	2,309	1,480

주) 1. 돼지 경락가격은 바피도체 경락가격 기준임.

2. 제주축공 경락가격은 탈락도체 경락가격임.

## '98등급판정결과로 본 등급별 경매가격과 산지가격 비교

1993년 7월부터 축협서울공판장에서 시범적으로 등급제를 실시한뒤 당해년도에는 총도축두수의 9%의 등급판정실적을 나타냈으나, 이후 계속해서 거래지역의 확대로 지난 '98년에는 전국적으로 총도축두수의 94%인 1,205천두가 등급판정을 받았을 뿐만아니라 거래지역의 100%가 등급판정을 실시하는 광복할 만한 성장을 보이고 있다.

축산물등급제란 쇠고기의 육질의 좋고 나쁨, 육량의 많고 적음을 판정할 뿐아니라 양축농가가 생산하고 소비자가 이용하는 축산물에 기본이 되는 품질의 규격과 가격을 정하는 장치로서 등급제의 조기 정착은 바로 축산물의 유통질서를 바로잡아 축산업의 인성적 발전을 영위하는 지름길이라고 생각한다.

이러한 등급제가 그동안의 등급판정 결과로 살펴볼때 육질이 좋은 품질이라면 등급도 높아지고, 가격도 등급에 따라 형성되어 도매시장에서의 등급별 가격이 형성되어 양축농가가 등급판정을 받아 좋은 등급을 받으면 가격을 잘 받을 수 있도록 하였으며 소비자도 육질에 따라 등급별로 적정한 가격을 지불하고 육류를 구입할 수 있게되어 신뢰할 수 있는 축산물유통의 길잡이 역할의 밑거름이 되고 있다.

〈표1〉은 거세한우의 연도별 등급별 경매가격과 산지가격을 비교할 것으로 연도별 가격의 동락은 있었으나, 등급별로 A1+, B1+, A1, B1 등의 순으로 등급별 가격차가 나타났으며, '98년의 경우 도매시장의 평균경매가격을 두당 500kg으로 환산하여 이를 산지가격(2,007천원/두당)과 비교한 결과, C1+등급과 B2등급 이상에서 75천원에서부터 A1+의 552천원의 가격차가 발생하였다. 또한 거세우의 연간 산지 평균가격과 평균 경매가격을 비교한 바 247천원의 가격차를 보였으며, 등급별로 산지가격과 경매가격을 비교하여 산지가격보다 높게 거래된 상위두수의 비율도 76.3%로 나타나 거세한우의 출하자는 소값이 떨어진 지난해에도 산지가격보다 높은 소득을 얻은 것으로 나타났다.

〈표 1〉 거세한우의 연도별 등급별 경매가격 대비 산지가격 차이

연도	'95			'96			'97			'98		
	경락	경-산	두수	경락	경-산	두수	경락	경-산	두수	경락	경-산	두수
A1+							2848	398	107	2559	552	1207
A1	3666	493	17	3484	638	102	3028	602	518	2459	452	2257
A2	3305	132	5	3161	313	41	2699	273	359	2283	275	2674
A3	3264	91	1	2692	-156	14	2319	-107	126	1903	-104	1475
B1+							2736	310	236	2485	478	2190
B1	3576	403	289	3309	461	1011	2900	474	3068	2395	388	4307
B2	3377	204	103	3020	172	333	2674	243	1525	2265	258	4467
B3	3024	-149	17	2578	-270	81	2265	-161	454	1856	-151	1947
C1+							2259	-167	103	2082	75	540
C1	3078	-95	47	2736	-112	299	2280	-146	929	1993	-14	1008
C2	3067	-106	15	2552	-296	99	2168	-258	369	1886	-121	855
C3	2768	-410	3	2268	-580	20	2025	-401	56	1715	-292	196
D	1615	-1558	1	2387	-461	3	1592	-834	5	1562	-445	1
평균	3445	272	498	3100	252	1997	2680	245	7855	2254	247	23124
산지(%)	3173		(83.3)	2848		(74.5)	2426		(74.0)	2007		(76.3)

그러나 거세를 실시하지 않은 수소의 경우에는 등급별 가격의 격차는 있었으나 1등급 출현율이 낮아서 등급제 실시후에 평균 경락가격이 산지가격보다 높아진 경우가 없었으며 지난 '95년에는 소값이 상승세에 있어서도 경락가격과 산지가격의 가격차가 가장 적은 것으로 나타났고, 또한 산지가격보다 경락가격이 높은 상위두수 비율도 38.6%에 불과하였으며 더욱이 지난 '98년에는 소값이 최저로 하락하여, 평균경락가격과 산지가격 간의 가격차가 116천원으로 더 늘어났고 산지가격보다 높은 상위두수도 10.6%로 비거세한 수소가 어려움을 겪는 해였다고 본다(표2).

〈표 2〉 한우 수소의 연도별 등급별 경락가격 대비 산지가격 차이

연도	'95			'96			'97			'98		
	경락	경-산	두수	경락	경-산	두수	경락	경-산	두수	경락	경-산	두수
A1 <sup>+</sup>							2581	155	1	2629	622	9
A1	3627	454	218	3436	588	434	3129	703	185	2484	477	180
A2	3365	192	1453	3092	244	2251	2818	392	1300	2300	293	1444
A3	3004	-169	3620	2602	-246	6750	2235	-191	6413	1854	-153	17255
B1 <sup>+</sup>							2575	149	5	2560	553	20
B1	3542	369	824	3316	468	1141	3019	593	473	2430	423	138
B2	3352	179	3256	3062	214	3877	2787	361	1758	2276	269	708
B3	2982	-191	4986	2564	-284	6639	2212	-214	4671	1799	-208	3603
C1 <sup>+</sup>										2233	226	2
C1	3089	-84	30	2819	-29	108	2353	73	51	2061	54	20
C2	3027	-146	122	2627	-221	211	2302	-124	115	1982	-25	43
C3	2611	-562	140	2155	-693	175	1759	-667	116	1598	-409	116
D	1664	-1509	255	1470	-1378	191	1265	-1161	200	1081	-926	117
평균	3121	-52	14904	2765	-83	21777	2361	-65	15288	1890	-116	23655
산지(%)	3173		(38.6)	2848		(35.4)	2426		(24.3)	2007		(10.6)

다음은 지난 '98년 7월에 산지 소값이 최저로 떨어진 시기에 한우의 성별, 등급별 경락가격과 산지가격을 비교한바 암소의 경우에는 등급별로 2등급(A,B,C)이상이면 경락가격이 산지가격보다 높았으며, 평균경락가격도 산지가격보다 32천원이 많았으며, 평균경락가격이 산지가격보다 높은 상위두수도 50.6%로 암소 출하농가의 반정도는 산지가격으로 판매하는 것보다 등급관정을 받아 판매하는 것이 유리한 것으로 나타났다.

한편, 거세우의 경우에는 등급별로는 2등급(A,B)이상과 1등급(C)이상에서 경락가격이 산지가격보다 높았으며, 평균 경락가격이 산지가격보다도 368천원의 큰가격차가 발생하였고, 산지가격보다 경락가격이 높은 상위두수의 비율도 79.9%로 가장 높아 거세우의 사육농가가 가장 유리한 것으로 나타났다. 그러나 거세하지 않은 수소의 경우에는 등급별로 경락가격이 산지가격보다 높은 것은 거세우와 같이 2등급(A,B)이상으로 같았으나, 평균경락가격이 산지가격보다 141천원이나 낮았고 경락가격이 산지가격보다 높은 상위두수의 비율은 15.5%로 가장 낮아 수소 사육농가가 가장 어려웠던 해인 것으로 나타났다(표 3).

〈표 3〉 한우의 성별 등급별 경락가격 대비 산지가격 차이('98년 7월)

연도	암 소			수 소			거 세 우		
	경락가격	경-산	두 수	경락가격	경-산	두 수	경락가격	경-산	두 수
A1 <sup>+</sup>	2329	722	4				2418	737	111
A1	2110	503	13	2177	496	12	2292	611	240
A2	1793	186	52	2036	355	118	2102	421	370
A3	1521	-86	64	1501	-180	1692	1620	-61	187
B1 <sup>+</sup>	2216	609	40	2465	784	1	2322	641	147
B1	2059	452	191	1966	285	4	2195	514	415
B2	1758	151	470	2062	381	66	2051	370	474
B3	1484	-123	592	1462	-219	316	1582	-99	201
C1 <sup>+</sup>	1902	295	6				1922	241	22
C1	1773	166	24				1840	159	66
C2	1684	77	76	1592	89	3	1654	-27	66
C3	1398	-209	89	1438	-243	3	1450	-231	14
D	1003	-604	107	779	-902	18			
평균	1639	32	1728	1540	-141	2233	2049	368	2313
산지(%)	1607		(50.6)	1681		(15.5)	1681		(79.9)

# 등급판정을 받으면 농가소득이 높아집니다.

## 축산물등급제는

고급육생산을 촉진하여 농가소득을 높여줄 뿐 아니라 품질의 규격화와 가격을 등급별로 정하여 축산물유통의 효율을 증대합니다.

## 축산물등급제 실시 이후

한우 고급육(1, 1+등급) 출현율이 10%에서 16%로 높아졌으며, 거세를 하면 1등급 이상 출현율이 높아집니다.

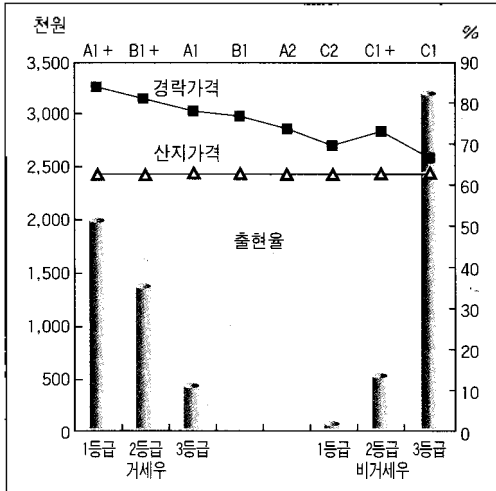
돼지 A등급 출현율은 5%에서 30%로 높아졌습니다.

## 등급판정을 받으면 산지가격보다 1월 현재

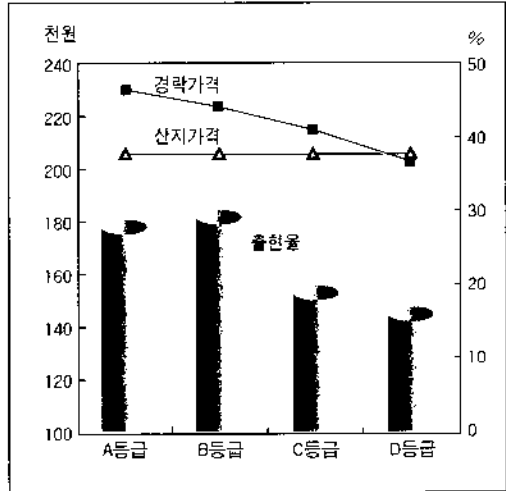
한우 2등급 이상은 8~79만원을,

돼지 C등급 이상은 8~24천원을 더 받습니다.

▣ 등급판정 받은 소와 산지가격의 차이  
(550kg 기준 거세한우, '99년 1월 축협서울공판장)



▣ 등급판정 받은 돼지와 산지가격의 차이  
(110kg 기준 암돼지, '99년 1월 축협서울공판장)



▣ 등급판정 결과 A1+ A1등급과 B1+ B1등급의 우수축은 포상금이 지급됩니다.

○ A1+, A1 : 12만원 / B1+, B1 : 8만원

축협 축산물등급판정소



서울시 서초구 양재동 67-7 Tel. (02)574-2541 Fax: (02)574-2544  
http : www.apgs.co.kr E-mail : master@apgs.co.kr