

퀼트로 꾸미는 매장 포인트

발렌타인데이 하트 벽걸이

DIY란 'Do it yourself' 의 약자로 우리말로 풀이하면 '스스로 하는 것'을 말한다.
본지는 신년호부터 DIY 코너를 마련해 누구나 쉽게 만들어 볼 수 있는 소품만들기를 소개한다.
첫 번째 순서로 요즘 크게 붐을 일으키고 있는 퀼트를 다루었다.
올 발렌타인데이에는 퀼트 소품으로 매장을 꾸며보는 것도 좋을 듯하다.

- 진행/ 손인수
- 작품 및 도움말/ 조정희
조정희퀼트숍 대표, 덕성여대 평생교육원일산 뉴코아 문화센터 · 나산문화센터 퀼트 강사. ☎501-3420



퀼트용어, 이것만은 알아두자

Do it yourself

- 퀼트(quilt): 뒤판 위에 누비솜을 얹고 작은 천 조각을 이어서(패치워크) 만든 앞판을 올려 이를 입체감 있게 누비는 것을 말한다.
- 애플리케(applique): 프랑스어로 '덧붙인다', '없는다' 라는 뜻을 지닌 말로서 바탕천 위에 다양한 모양의 다른 천을 덧붙여 입체감을 살리는 방법.
- 패치워크(patchwork): 조각 잇기. 삼각, 사각 등 여러가지 모양의 작은 천조각을 2개 이상 바늘로 꿰매 연결시키는 것.
- 바인딩(바이어스): 긴 끈으로 네 번의 가장자리를 감싸며 마무리하는 방법.


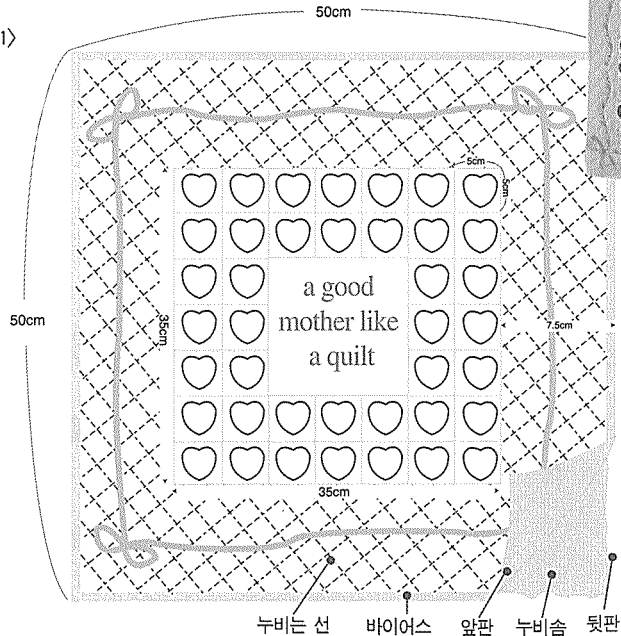
□ 재료 및 도구

연필, 자, 가위, 바늘, 면실, 퀼팅실, 뿔강 자수실, 마분지, 얇은 종이, 핀, 누비솜(퀼팅솜), 체크천, 빨강 바탕 무늬천, 아이보리색 무지천(무늬가 없는 천), 바탕천

□ 만드는 방법

1. 아이보리 무지천에 그림과 같이 연필로 칸을 나눈다.
2. 체크천, 빨강 무늬천으로 하트 애플리케를 한다.
3. 애플리케가 끝나면 사방을 체크천으로 리본 장식을 하고 앞판을 완성하고 이를 다림질로 편평하게 편다.
4. 또 다른 무지천(뒤판) 위에 누비솜을 얹고 그 위에 앞판을 놓고 솜과 앞판, 뒤판이 흔들리지 않도록 핀으로 고정시킨 후 시침질한다.
5. 중앙에 자수실 2겹으로 원하는 글을 새긴다.
6. 그림의 누비는 선을 따라 일정한 간격으로 바느질한다. 이때 애플리케한 부분과 리본 부분은 누비지 않는다.
7. 0.8cm 굵기의 띠로 앞판과 뒤판을 감싸고 바늘질해 테두리를 정리한다.

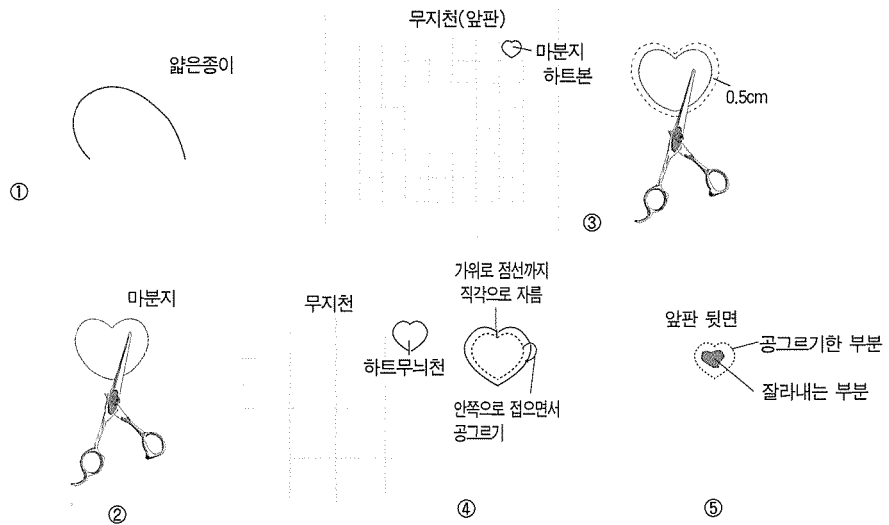
<그림1>



<그림2>

□ 애플리케방법

- 1) 얇은 종이를 반으로 접어 하트 반쪽을 그리고 오린다. <그림 2 ①>
- 2) ①을 마분지에 붙이고 다시 오린다.<그림 2 ②>
- 3) ②를 무늬천(체크천)에 그리고 0.5cm 여유를 더 두어 오린다. 바탕천에 나눈 칸 위에 ②를 대고 그대로 그린다.<그림 2 ③>
- 4) 바탕천에 하트 모양의 무늬천(체크천)을 얹고 핀으로 고정시킨다.
- 5) 완성된 하트 모양의 무늬천 40장을 각각 하트 선을 따라 안쪽으로 접으면서 3mm 간격으로 공그르기한다. 이때 하트 모양의 안쪽으로 들어간 부분에 직각으로 가위집을 내주어야 한다. <그림 2 ④>
- 6) 공그르기가 끝나면 뒤집어서 하트 모양만큼 바탕천을 잘라낸다.<그림 2 ⑤>



□ 퀼팅 포인트

1. 천을 재단하기 전에 미리 한 번 물에 빨아서 사용해야 색 바램이나 줄어듦을 방지할 수 있다.
2. 편평하게 잘 누벼려면, ①뒤판의 천을 너무 당기지 않도록 펼치고 핀으로 고정시킨다. ②누비솜을 뒤판 위에 펼쳐 역시 핀으로 고정시킨다. ③앞판을 올리고 핀으로 고정시킨다. ④세겹이 모두 고정되면 중심에서 바깥쪽으로 8등분선을 굵듯이 핀으로 고정하거나 시침질을 한다. ⑤퀼팅선을 그리고 바느질을 시작한다.

퀼트를 배울 수 있는 곳

조형희퀼트숍(대표 조형희 ☎501-3420) / 윤퀼트(대표 윤혜경 ☎514-4137) / 퀼트하우스(대표 고재숙 ☎561-9165) / 아메리칸 퀼트 갤러리(대표 홍경희 ☎537-9237) / 조각잇기(대표 현혜정 ☎362-6910) / 크리에이티브 퀼트(대표 최소엽 ☎592-2585) / 박경희퀼트(대표 박경희 ☎0342-703-7575) / 현퀼트(대표 이현미 ☎0344-967-0832) / 민퀼트(대표 안민재 ☎0344-905-0002) / 덕성여대 평생교육원(☎ 765-1846) / 뉴코아백화점 일산점(0344-900-5700) / 미도파백화점 상계점(☎950-2474) / 신세계백화점 영등포점(☎369-1500-2) / 롯데백화점 청량리점(958-1420) · 잠실점(☎411-2500) / 현대백화점 압구정점(☎547-2233) / 그레이스백화점(320-3000) / 애경백화점(☎818-0890) / 동아문화센터(☎781-0833-8) / 중앙문화센터(☎776-4414)