

山茨菰에 對한 考察

鄭 福 永
(수창당 한약방)

本 山茨菰는 筆者가 직접 찾아본 數種의 稀貴하고 대단히 重 要한 藥草中的의 하나이다

문헌을 살펴보면 古代엔 널리 使用되었던 藥草로서 그 藥效가 立證되고도 남는 貴重한 藥草인데 어찌하여 오늘날까지 그 眞品이 傳하여 오지 못하였는가 實로 안타까운 일이 어찌 山茨菰에만 그치겠는가

본가내력 입문 동기

本家は 현재 韓醫藥業을 四代에 約 100년간 生業으로 家業을 傳하여 오고 있다

先祖父 鄭蘭溶 韓醫生 92歲卒, 先親 鄭求最 韓藥種商 73歲卒, 筆者는 韓方醫家에서 出生하여 성장하였으며 또한 三代째 韓醫藥業을 生業으로 하고 있다. 祖父님이 倭政時 大田에서 營業하실 때 名醫의 소문으로 醫業이 發展하지 못한 때라서 全國에서 難治의 患者가 몰려오는 것은 말할것도 없고 筆者가 幼年時 目見한 것으로 당시 咸鏡北道 宗성, 회령(鐵道終着地)로서 大田까지 急行列車(아까스기)의 車費가 二圓 八十錢일때 宗성, 회령, 평양, 신의주 등지에서 患者가 來院함으로 洞里的 경성여관을 전세내며 入院室로 使用했던 일을 記憶한다.

그러면 무엇이 이렇게 有明한 醫家로 만들었는가 당시 韓方眼科를 專業으로 하셨으며 名藥을 所持하고 있었던 것이다

예를 들자면

鄭膏藥, 鄭眼藥(산호紫金고), 鄭家네 紫金錠, 鄭家 萬億丸, 鄭家 清鬱丸 等等 이런 藥品은 대표적이었다

이제부터 紫金錠에 관한 醫家の 秘傳을 말하고자 한다

당시에 紫金錠 一錠의 약값이 白米 二斗 값에 該當되었다

筆者는 1966年度에 漢藥種商 試驗에 응시하여 합격하였으니 30여년의 臨床과 經驗으로

紫金錠에 대하여 約 三萬錠의 臨床과 實積을 所持하고 있다

유년시절부터 紫金錠이란 藥品은 神秘의 靈藥으로서 一錠에 한 사람을 救濟하는 것을 많이 目見하였다. 어려서 조부님, 선친의 약심부름으로 生藥과 함께 生活하였다해도 過言은 아닐 것이다. 이십세가 되니 선조부님 말씀이 韓醫藥者가 되고 싶으면 本草, 東醫寶鑑 醫學入門 方藥合編은 必須요, 至精(지극한 정성), 至變(지극히 변화스러운 과정), 至神(지극히 신비한 경지의 입문)하지 않으면 名醫가 될 수 없으니 마음에 삭이고 뼈에 삭여야 된다는 指教精神을 받았다. 또한 各 藥을 調製하는 方法을 익히게 된 것이다 「그런데平生을 紫金錠을 使用했으나 山茨菰는 不可明이야 나로서는 밝히지 못한 것이니 만일 네가 醫藥者가 된다면 山茨菰를 밝히고 下世하라」는 下命을 받게 되었다 「어째서 그렇게 重要的 것입니까」하고 反問하며 「문헌과 實際가 틀려 하는수 없이 野茨菰로 代用해도 藥效가 偉력을 發揮하는데 眞 山茨菰라면 어떠하겠는가 말이다」 「조부님 제가 眞 山茨菰를 찾아 보겠습니다 또한 山茨菰와 野茨菰의 藥效에 대하여도 比較檢討해 보겠습니다」하고 東醫寶鑑, 醫學入門, 本草, 方藥合編外數十種의 醫學書籍을 살피게 되었고 그중 “增補壽世保元”의 通治部 神仙太乙 紫金丹 一名 萬病解毒丹 一名 紫金錠 一名 玉極丹에 가장 상세히 生育狀態가 밝혀져 있다

山茨菰條를 보면

南北處處有之 俗名 金燈籠 葉似子, 花似燈籠 色白 似有黑點 結子上有三稜 二月開化 三月結實 遲則苗腐爛 難尋矣 色表辦有老鴉蒜 極相類 但蒜無毛 茨菰有毛 色表辦.

이상을 정리하여 보면

- ① 南北에 많이 分布하여 自生한다
- ② 藥草의 특징이 잎이 부추잎(정구지잎)과 같이 長葉이 二葉 나온다.
- ③ 꽃은 白슴과 같이 白色이며 六瓣花이다 花葉에 黑點이 点点박혀 있다
- ④ 三稜(그림 1)으로 열매 맺는다



(그림 1)

⑤ 陰曆 二月에 初苗가 나오면서 開化한다 三月이면 열매 맺는데 四月이면 싹이 썩어서 문드러지니 찾기가 어렵다

⑥ 食用으로 하는 산달래와 비슷한데 산달래 뿌리엔 털이 없고 山茨菰에는 細毛가 겹겹이 쌓여있다

眞山茨菰를 求入할 수 없어 車前葉 山茨菰 또는 野茨菰(산물웃)로 代用하여 쓰게 되었다는 것이다.

많은 문헌과 잡다한 醫書을 살피던 중 특히 高麗朝, 李朝를 거쳐 宮中秘藥으로서 궁녀와 시녀들이 恒常주머니에 차고 있다가 危篤救急時 기타 危毒疾患에 軍陳醫藥品으로 紫金錠을

■ 본 초

使用함으로써 生命을 구하는 救急藥으로서 宮中屢史에 수없이 많은 문헌이 發見되고 있는 것이다 그렇다면 그때 쓰였던 眞山茨菰는 어떤 藥草인가? 我國에도 自生하는가?

紫金錠을 使用할 줄 모르면 醫員資格이 없다 할만큼 널리 알려지고 使用했는데 오늘 市中 或은 韓藥房街에서 모르고 있는 理由가 무엇인가?

本草에서 보면 다른 宿根草와 같이 山茨菰도 봄에는 宿根이 죽정이가 되어 重量이 매우 부족할 것이니 자생지에 밀, 或은 보리를 뿌려 두면 그 짝으로 表示가 되어 秋冬에 採取하라 그러면 實한 宿根을 採取할 수 있다고 敎示 되어 있다.

이 山茨菰를 찾는데 三年을 꼬박 걸렸다 全國山野를 문헌을 參考하여 陰二月~四月까지 매년 헤매었으나 모두 허사였다 三年여에 山中에서 結論을 내리기를 山茨菰는 我國에는 自生하지 않고 中國에서만 自生하는 藥草로 判斷하고 今日로서 眞 山茨菰 찾기를 포기하고 下山하는데 발뿌리에 한들거리리는 적은 白合花 한송이를 發見하고 눈이 반짝하며 視線이 集中되는 것이다 자세히 살펴보니 특중이 白合科에 屬한 적은 白合花였다 짙어진 보따리를 풀어 문헌의 略圖와 對照하여 보니 干先 外形上으로 一致하였다

山茨菰의 生育狀態

① 自生地는 山中의 濕地로서 溪谷의 양편 陰地에 自生하며 砂質 양토에 많이 分布되어 있다

② 잎이 長葉으로 發芽하면서 꽃대가 함께 生存한다

③ 꽃잎이 文瓣花이며 잎은 15cm~20cm내외다

④ 꽃대는 한줄기로서 一花를 피우나 간혹 二花가 結花하기도 한다

⑤ 山茨菰의 꽃이 發見되면 주위에 無數히 自生하고 있었다

⑥ 宿根을 採取하여보면 줄기가 대단히 약하여 쉽게 끊어진다

⑦ 地下로 約 15cm~20cm내외로 깊히 박혀 있다

⑧ 삽으로 깊게 파서 흙을 얹으면 갈색의 球根이 드러난다

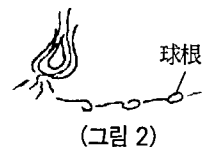
⑨ 藥材로 쓰이는 것은 굵은 것을 採取하는데 約 3, 4 年生 宿根이다

⑩ 母根에서 다시 잔뿌리가 球根(그림2)이 생겨서 연결된다

⑪ 陰曆 2~3月이기에 잔디의 싹이 돋기 前으로서 春節이면 가장 먼저 開化하는 것이 특징이다

⑫ 1個月쯤 後에는 반드시 三稜으로 結子한다. 다익은 다음 씨를 採取하여 野地 或은 家庭의 後園에 뿌려도 發芽된다

⑬ 文獻에도 家園에 식재하여 供給하라 하는 指教가 있다



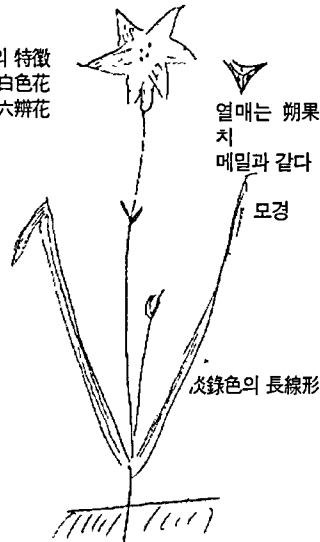
前日 藥用植物栽培學을 강의中 全國農民 學生이 集結함으로 부탁하여 分布狀況을 發表한 바 있으며 대체로 氣候帶의 차이로 生育發芽의 차이는 있으나 전국에 분포 生育하고 있음이 確然하였다

山茨菰의 本草學的 藥性

花形의 特徵
白色花
地 暗色の 線條를 가진 마치 鐘모양의 六瓣花

열매는 朔果로서 마치 메밀과 같다

백합과의 多年生 草本으로 山中濕地에서 自生함이 보통이다 早春宿根에서 暗녹색의 線形葉이 길게 二葉이 生長한다 葉長 15cm~20cm정도 葉幅 5mm 정도



根에 緊고 부드러운 細毛가 稠密히 生였으며 茶갈색의 外皮를 裹重하고 있다

그림3 山茨菰(Tulipa edutei balle)略圖

主產地 日本 北海道 本州北中部
藥名 가다구리 蕨粉
治效 胃腸疾患에 有效

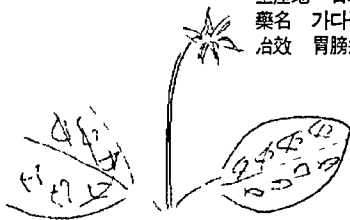
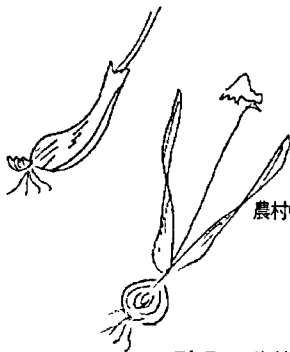


그림4 車前葉 山자고 略圖



農村에서 흉년에 食用으로 널리 알려있음

그림 5 野茨菰(물곶, 물웃) 略圖

■ 본 초

氣味甘. 微辛 有小毒

主治效

- ① 癰腫, 瘡癤 - 確認되었음.
- ② 나력, 結核(임파선명을) - 確認되었음
- ③ 人面皮 除, 皮于암 - 未確認되었음.
- ④ 疔腫 攻毒 破皮 - 確認되었음
- ⑤ 解諸毒, 蠱毒, 蛇毒, 狂大傷 - 確認되었음.
- ⑥ 味滓面간 - 未確認되었음
- ⑦ 牙은腫痛 - 未確認되었음.
- ⑧ 癰疔腫 - 確認되었음
- ⑨ 風疾, 癩疾 - 確認되었음
- ⑩ 萬病解毒丹 - 確認되었음.

臨床의 實際(眞山茨菰의 紫金錠試驗 例)

1 1970年 8月 20日 大田法洞 婦人 48歲

한洞里에서 午前 中學生 毒蛇咬傷 午後 婦人 毒蛇咬傷

婦人の 경우 바로 病院 入院治療하지 않고 洞里的 私見으로 뱀과 돼지는 相克이기 때문에 豚肉이면 完治된다하여 물린 발에 豚肉을 붙이기 수일이 경과되니 발 대퇴부까지 筋肉이 썩어들어 가는지라 大田 朴外科에 가니 어찌할 수 없이 다리 한쪽을 절단하라는 진단을 받고 患者가 그대로 죽을지언정 다리를 절단할 수 없다는 것이다

患者가 來院하였기에 우선 安心을 시키고 紫金錠과 加味托裡消毒飲 一箇월에 完治

2 1980年 春節 忠南 錦山君 秋富面 馬田里

여 16歲 李 善 柱

韓方病名

走馬疔病으로 每年 大腿部, 脚部位 惡瘡으로 手術을 하나 一年 後에 再發移動

特症 今番엔 大퇴부 內쪽 허벅지에 (多肉질部位)에 惡瘡으로 惡根이 심하게 박혀 있음(骨에 가깝게 침투하였음)

(1) 治療

① 紫金錠 服用(結核殺菌目的)

② 九전白靈사 細末 : 腐肉不去則新肉不生の 法則을 說明하고 惡肉筋部位에 조심성있게

投藥

- ③ 營衛返魂湯(通順散) : 加入, 南星, 半夏(法製), 川芎, 麻黃, 穿山甲, 獨活.
- ④ 加味十宣湯, 鹿角上品 加入

3 1985年 6月 李公雨 男 40歲 職場人

交通事故로 左足切骨 神經外科手術 3次

계속하여 手術部에 膿汁 排出이나 二年餘 抗生劑만 投藥하고 外科治療 증이나 完治되지
않음

治療

- ① 紫金錠 服用
- ② 加味托裡消毒飲 加入鹿角上品
- ③ 自家補劑로 黃狗湯 江畏魚 구워서 服用시킴 生別湯(江자라湯)服用시킴.
一個月만에 新肉이 솟는데 흥칙하여 놀라서 來院함으로 안심시키고 다시 一個月服用後
手術部位의 肥氣가 本色으로 變色되면서 完治. 現在 직장근무 中 以後 많은 交通事故와 餘
他 事故 患者는 모두 以上의 方法으로 善治함.

〈參考〉

오늘날 抗生劑 治療範圍를 넘어 抗癌의 研究 治療에도 많은 研究가 要求된다고 思料된다
中略

(대전시 중구 은행동 T 256-5253)