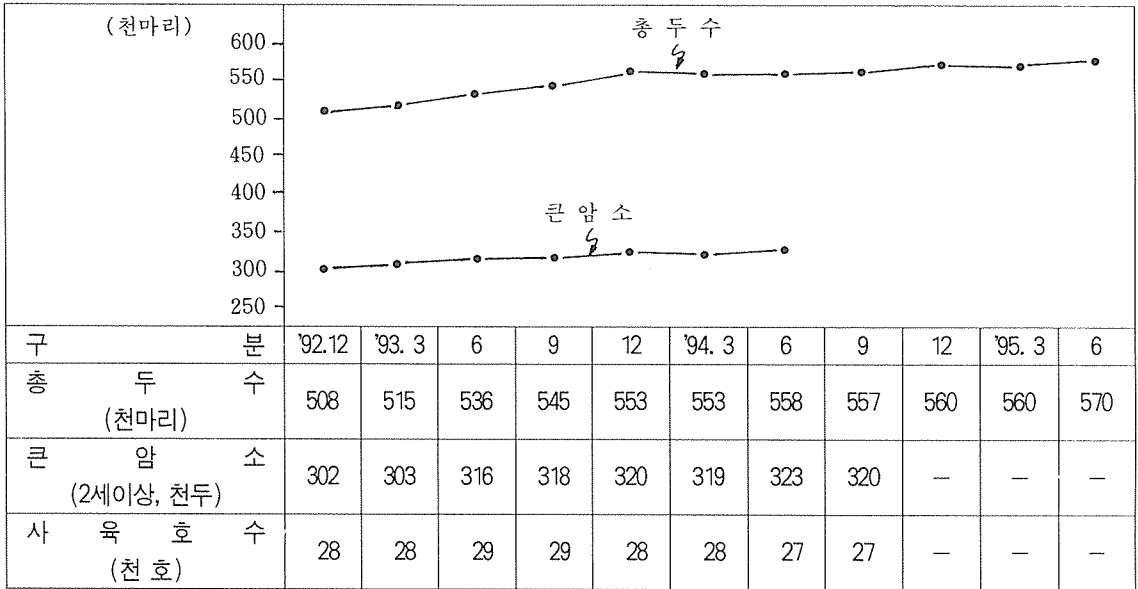


축 산 관 측(젖소)

이 관측은 통계전문가, 양축농가 대표 및 양축가 단체 대표 등으로 구성된 축산관측협의회에서 현재까지의 여건과 앞으로의 변동사항을 감안하여 협의·확정된 것입니다. 그러나 앞으로의 예기치 못한 가축질병이나 양축가의 의사변경 등 사육 여건이 변동할 경우 이 관측결과와 실제상황은 달라질 수도 있습니다.

사 육 동 향



- 총 두 수 : '94. 9월 현재 557천두로 1년 전보다 12천두(2.2%) 증가
3개월 전보다 1천두(0.2%) 감소
- 큰 암 소 : '94. 9월 현재 320천마리로 1년 전보다 1천두(0.6%) 증가
(2세 이상) 3개월 전보다 3천두(0.9%) 감소
- 사 육 호 수 : '94. 9월 현재 27천호로 1년 전보다 2천호(6.9%) 감소
3개월 전과 동일

젖소사육마리수 변동추세

구 분		'92.12	'93. 3	6	9	12	'94. 3	6	9
사 육 호 수		28	28	29	29	28	28	27	27
총 두 수		508	515	536	545	553	553	558	557
연 령 별	1 세 미 만	112	115	119	119	121	122	124	127
	1 ~ 2 세	94	97	101	109	112	112	111	110
	2 세 이 상	302	303	316	317	320	319	323	320

- 젖소 사육농가수는 큰 변동이 없는 가운데 '94.9월 현재 2만 7천호로 나타나고 있으며
- 착유가능한 2세 이상 암소 두수는 규모의 확대영향으로 꾸준한 증가세를 보이다 올여름 폭염여파로 일시적인 감소세를 나타냄

쇠고기 소비동향

(천톤)

구 분	'93. 8	9	10	11	12	'94. 1	2	3	4	5	6	7	8
총소비량	200	29.0	16.3	19.6	24.3	23.1	21.8	17.7	19.7	19.5	19.0	19.5	25.5
국 내 산	10.6	16.4	8.4	10.4	13.0	12.0	13.4	10.1	11.0	10.9	10.1	10.6	13.5
수 입 육	9.4	12.6	7.9	9.2	11.3	11.1	8.4	7.6	8.7	8.6	8.9	8.9	12.0

- '94. 1~8월까지의 쇠고기 총소비량은 16만 6천톤으로 전년 같은 기간 14만 4천톤보다 15.3%의 증가를 나타내었으며
- 총소비량중 국내산 쇠고기는 9만 2천톤, 수입쇠고기는 7만 4천톤으로 국내산이 차지하는 비중(자급률)은 55%를 나타냄

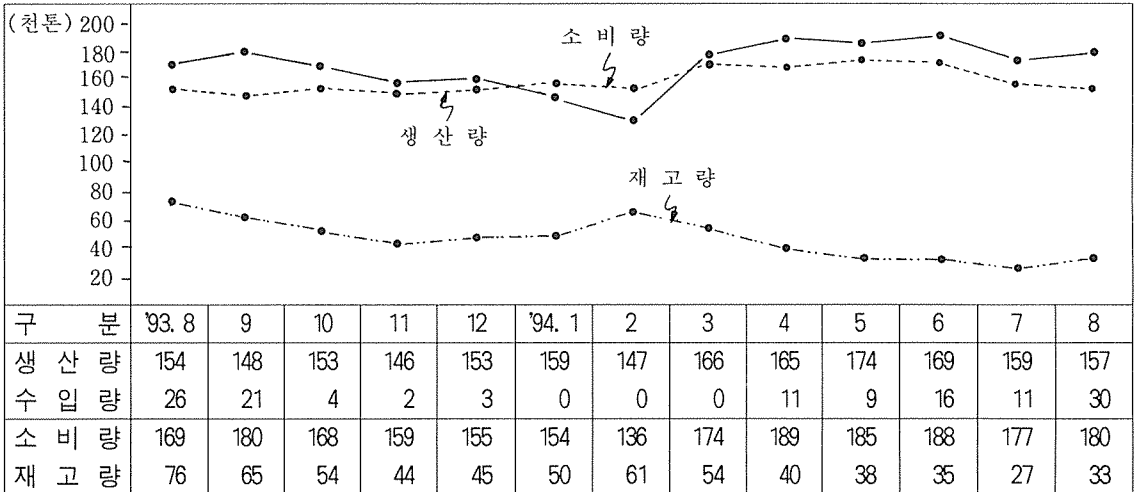
젖소용 배합사료생산

(천톤)

구 분	'93. 9	10	11	12	'94. 1	2	3	4	5	6	7	8	9
총생산량	174	173	177	191	172	162	181	172	172	168	147	167	174
송 아 지	61	61	61	65	54	50	56	52	51	51	45	55	58
착 유 우	109	108	111	121	116	110	123	118	118	115	101	111	115
기 타	4	4	5	5	2	2	2	2	3	2	1	1	1

- '94. 1~9월까지의 젖소용 배합사료 총생산량은 151만 5천톤으로 전년 같은 기간 151만 2천톤보다 0.2%가 증가 하였지만, 7월에는 폭염여파에 따른 생산성 저하로 크게 감소하였음
- 착유우용 사료 생산량 또한 102만톤으로 전년 같은 기간 99만 2천톤보다 3.5%가 증가한 것으로 보아 젖소 사육마리수 증가를 잘 나타내 주고 있음

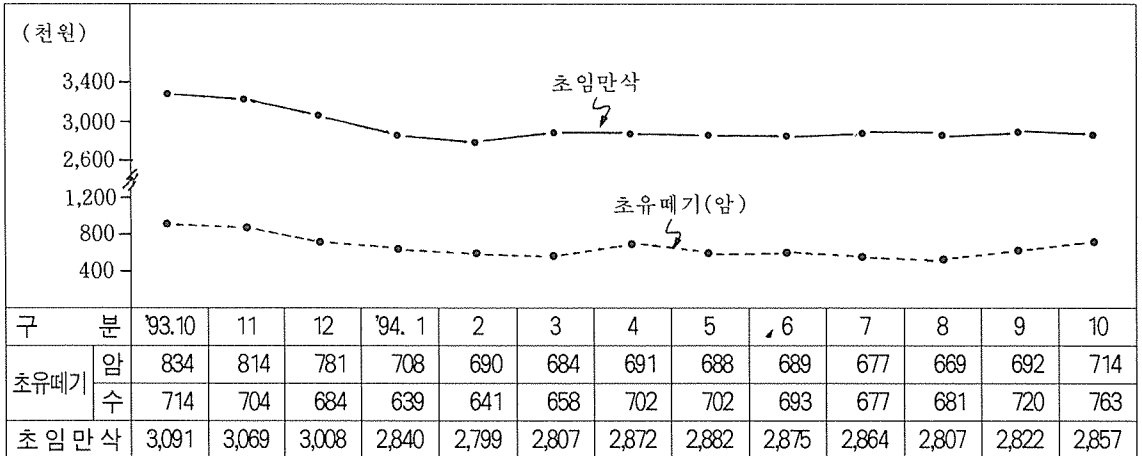
우유수급동향



(주) 수입량과 재고량은 분유를 원유로 환산한 것임

- '94. 1~8월까지의 우유 총생산량은 129만 5천톤으로 전년 같은 기간 125만 9천톤보다 2.9% 증가하였으며, 소비량도 전년 같은 기간보다 4.6% 증가하였음
- '94. 8월 현재 우유재고량은 33천톤으로 전년동월보다 56.6% 감소하였는데 이는 소비량 증가와 더불어 7~8월 폭염피해로 인한 생산성 저하에 따른 것으로 풀이됨

가 격 동 향 (전국)



- 젖소값은 '93년도에는 꾸준한 안정세를 보였으나, '94년 들어 하락세를 나타내다가 최근들어 상승세로 반전됨
- '94년 11월 11일 현재 초유떼기(암)는 732천원, 초임 만삭우는 2,920천원 수준을 나타냄

인공수정 실적

(천마리)

구 분	'93. 9	10	11	12	'94. 1	2	3	4	5	6	7	8
한 육우	118	97	76	73	63	64	84	93	106	130	133	140
젖 소	38	36	34	32	35	35	37	37	36	34	28	32

- 젖소 인공수정 실적은 전년동기대비 증가추세를 보이다가 7~8월에는 폭염피해로 약간 감소추세를 나타냄.

전 망

- ◎ 사육두수 : 큰 변동없이 현재정도의 마리수 유지 예상
 - '94. 12월 : 56만마리로 3개월 전보다 0.5% 정도 증가 예상
 - '95. 3월 : 56만마리로 3개월 전과 같은수준예상
 - '95. 3월 : 57만마리로 3개월 전보다 1.8%정도 증가 예상

〈증가요인〉

경쟁력 제고를 위한 일선 농가에서의 전업규모 이상의 규모확대 경향
원유재고량 감소에 따른 원유공급 안정

〈감소요인〉

타축종에 비해 고정투자·시설비부담, 인력난 등으로 신규농가 참여의 어려움 예상
계절적 사육여건 악화로 큰폭의 마리수 증가는 기대하기 어려움
'95년부터 일부 유제품의 수입자유화에 따른 사육심리 불안이 마리수 변동에 영향을 미칠듯