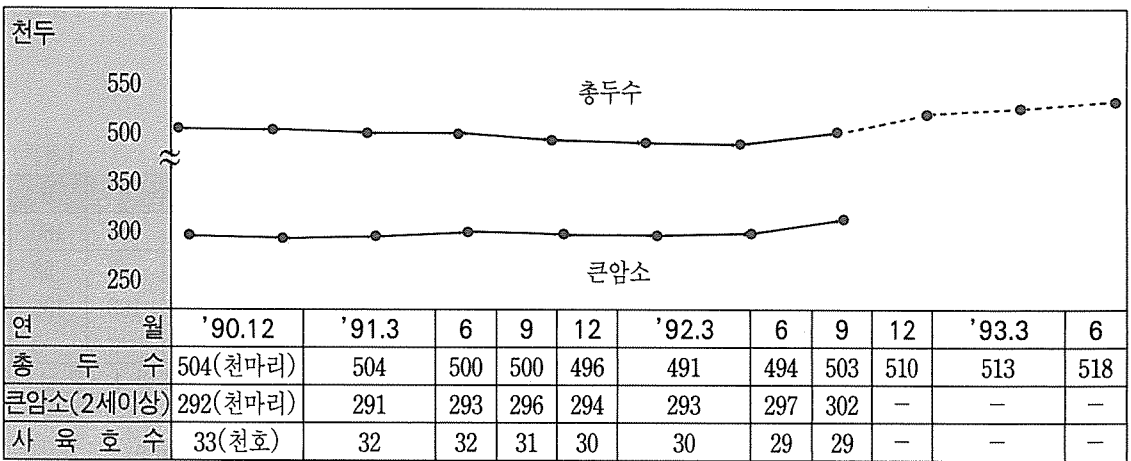


## 축산관측(젖소)

이 관측은 통계전문가, 양축농가 대표 및 양축가 단체 대표 등으로 구성된 축산관측협의회에서 현재까지의 여건과 앞으로의 변동사항을 감안하여 협의, 확정된 것입니다. 그러나 앞으로의 예기치 아니한 가축질병이나 양축가의 의사변경 등 사육 여건의 변동이 있을 경우 이 관측결과와 실제 상황은 달라질 수도 있습니다. <축산관측협의회 제공>

## 사육동향



- 총 두 수 : '92. 9월 현재 503천두로 1년 전보다 3천두 (0.6%) 증가  
3개월 전보다 9천두 (1.8%) 증가
- 큰 암 소 : '92. 9월 현재 302천두로 1년 전보다 6천두 (2.0%) 증가  
3개월 전보다 5천두 (1.7%) 증가
- 사육호수 : '92. 9월 현재 29천호로서 1년 전보다 2천호 (6.5%) 감소  
3개월 전과 같은 수준

## 젖소사육두수 변동추세

(천호, 천두)

구 분	'90.12	'91. 3	6	9	12	'92.3	6	9
사육호수	33	32	32	31	30	30	29	29
총 두 수	504	504	500	500	496	491	494	503
연령별	1 세 미 만	118	115	109	107	108	107	110
	1 ~ 2 세	94	98	98	97	94	90	92
	2 세 이 상	292	291	293	296	294	297	302

- 젖소사육 농가는 완만하게 감소하여 '92. 9월 현재 2만 9천호를 보이고 있으며
- 착유가능한 2세 이상 암소는 원유의 수급 안정으로 사육의욕이 되살아나, 올 들어 계속 증가하고 있음.

## 쇠고기 소비동향

(천톤)

연 월	'91.9	10	11	12	'92.1	2	3	4	5	6	7	8	9
총소비량	26.9	17.2	17.6	22.6	26.8	13.9	16.3	16.5	18.1	17.8	16.7	22.3	20.4
국내산	12.1	7.3	7.9	9.3	11.7	6.4	7.1	7.6	7.5	6.8	6.8	8.5	8.0
수입육	14.8	9.8	9.7	13.3	15.1	7.5	9.2	8.9	10.6	11.0	9.9	13.8	12.4

(주) '92년 실적은 잠정치임

- '92년 1~9월까지 쇠고기 총소비량은 16만 9천톤으로 작년 같은 기간 16만 6천톤보다 1.8% 증가하는 데 그쳤으나 수입 쇠고기 소비량은 7.1%나 증가하였음.
- 총소비량중 국내산 쇠고기는 7만톤, 수입쇠고기는 9만 8천톤으로 국내산이 차지하는 비중(자급률)은 약 42%를 나타냄

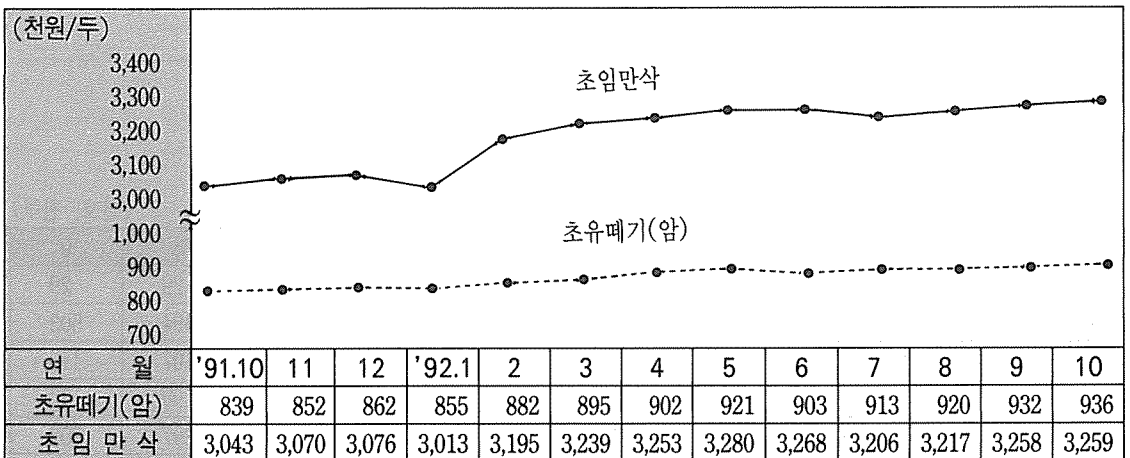
## 젖소용 배합사료 생산

(천톤)

연 월	'91.9	10	11	12	'92.1	2	3	4	5	6	7	8	9
총생산량	148	168	165	170	183	151	157	161	156	154	153	154	160
송아지	45	52	51	52	56	44	45	46	44	45	46	48	52
착유우	100	113	112	116	124	104	109	111	108	105	103	103	105
기타	3	3	2	2	3	3	3	4	4	4	4	3	3

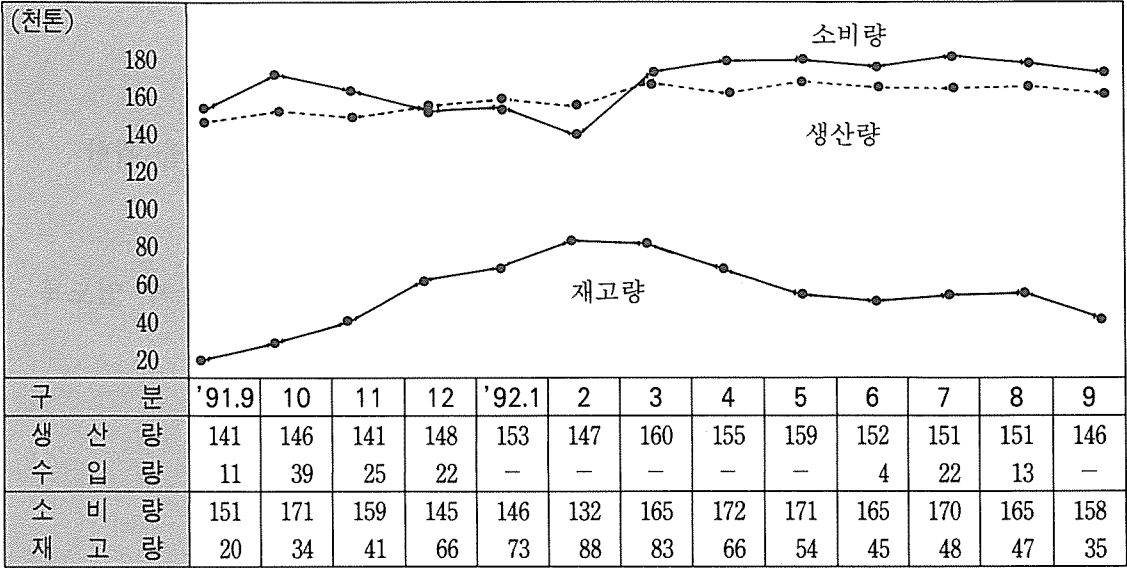
- '92년 1~9월까지 젖소용 배합사료 총생산량은 142만 9천톤으로 작년 같은 기간 136만 1천톤보다 약 5%정도 증가하였으며
- 착유우 사료 생산량도 97만 2천톤으로 작년 95만 4천톤보다 약 2%정도 증가하였음

## 가격 동향(전국)



- 젖소값은 금년 1월에 일시적으로 하락세를 보였으나 대체로 꾸준한 상승세를 보여 3월 이후에 초임 만삭우는 320만원대를 유지하고 있음.
- 11월 9일 현재 초유떼기(암)는 918천원, 초임만삭우는 3,248천원 수준을 나타내고 있음

## 우유수급동향



※수입량은 분유를 원유로 환산한 것임.

- '92년 1~9까지 우유 생산량은 137만 4천톤으로 작년 같은 기간 130만 6천톤보다 5.2% 증가 하였으며, 소비량도 작년 같은 기간보다 3.6% 증가하였음
- '92년 9월 현재 우유 재고량은 소비증가에 힘입어 금년 들어 최저 수준인 약 3만 5천톤을 보이고 있음

## 인공수정 실적

														(천두)
연 월	'91.9	10	11	12	'92.1	2	3	4	5	6	7	8	9	
젖 소	35	37	37	38	34	33	36	34	33	34	33	32	35	
한 육 우	99	86	73	68	59	64	72	80	92	121	131	130	114	

- 젖소 인공수정실적은 연중 큰 변동없이 3만마리 수준을 꾸준히 보이고 있음

## 전 망

◎사육두수 : 약간 증가후 현상유지 예상

- '92. 12월 : 51만 마리로 9월보다 1.4% 증가 예상
- '93. 3월 : 51만 3천 마리로 12월보다 0.6% 증가 예상
- '93. 6월 : 51만 8천 마리로 '93. 3월 보다 1.0% 증가 예상

\*이 유

- 2세 이상 큰암소 마리수의 증가('91.9)296천두→('92.6)297천두→('92.9)302천두
- 원유수급의 안정으로 사육의욕이 되살아남
- 소규모 농가는 감소하고 있는 반면 전업규모 이상의 농가는 증가 추세임
- 그러나 환경오염 방지 시설비 부담, 인력난 등으로 신규참여가 어려워 큰 폭으로 증가하지는 않을 것임.