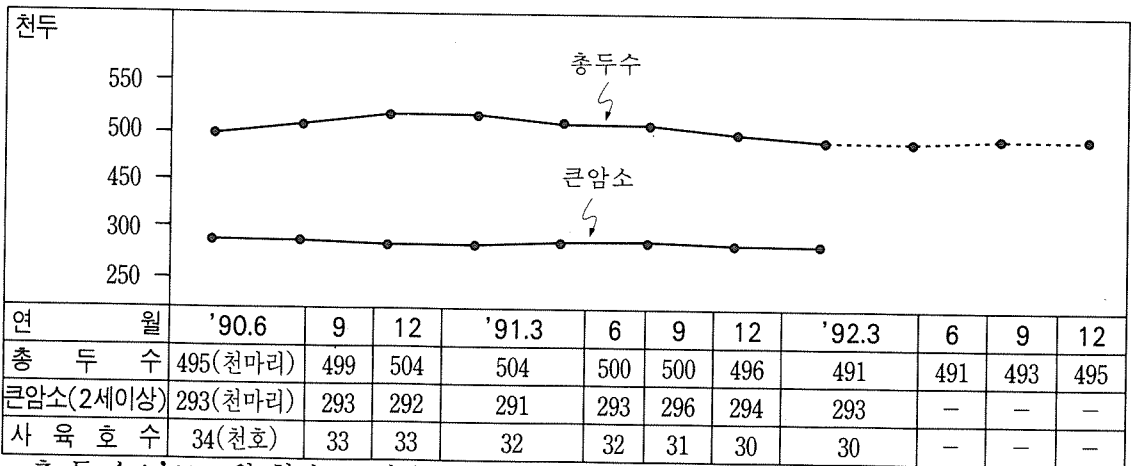


## 축산관측(젖소)

이 관측은 통계전문가, 양축농가 대표 및 양축가 단체 대표 등으로 구성된 축산관측협의회에서 현재까지의 여건과 앞으로의 변동사항을 감안하여 협의, 확정된 것입니다. 그러나 앞으로의 예기치 아니한 가축질병이나 양축가의 의사변경 등 사육여건의 변동이 있을 경우 본 관측결과와 실제 상황은 달라질 수도 있습니다. <축산관측협의회 제공>

## 사육동향



- 총두수 : '92. 3월 현재 491천두로서 1년 전보다 13천두 (2.6%) 감소  
3개월 전보다 5천두 (1.0%) 감소
- 큰 암 소 : '92. 3월 현재 293천두로서 1년 전보다 2천두 (0.7%) 증가  
(2세 이상) 3개월 전보다 1천두 (0.3%) 감소
- 사육호수 : '92. 3월 현재 30천호로서 1년 전보다 2천호 (6.3%) 감소  
3개월 전과 같은 수준

## 젖소사육두수 변동추세

(천호, 천두)

구분	'90.6	9	12	'91.3	6	9	12	'92.3
사육호수	34	33	33	32	32	31	30	30
총두수	495	499	504	504	500	500	496	491
연령별	1세미만	115	116	118	115	109	107	108
	1~2세	87	90	94	98	98	97	94
	2세이상	293	293	292	291	293	296	294

- 젖소사육 농가는 완만하게 감소하여 '91. 3월 현재 3만호를 보이고 있으며
- 착유가능한 2세 이상 암소는 인력난 및 환경오염 시설비 부담 등의 어려움으로 29만두 수준을 유지하고 있음

## 쇠고기 소비동향

(천톤)

연 월	'91.3	4	5	6	7	8	9	10	11	12	'92.1	2	3
총소비량	15.2	16.1	17.7	16.0	17.5	20.7	26.9	17.2	17.6	22.6	26.8	13.9	16.3
국내산	6.6	7.3	7.8	6.5	7.4	8.6	12.1	7.3	7.9	9.3	11.7	6.4	7.1
수입육	8.6	8.8	9.9	9.5	10.1	12.1	14.8	9.8	9.7	13.3	15.1	7.5	9.2

(주) '92년 실적은 잠정치임

- '92년 1/4분기 쇠고기 총소비량은 5만 7천톤으로 작년 같은 기간 5만 1천톤보다 11.7%정도 증가하였으며
- 총소비량중 국내산 쇠고기는 2만 5천톤, 수입쇠고기는 3만 2천톤으로 국내산이 차지하는 비중은 약 44%를 나타냄

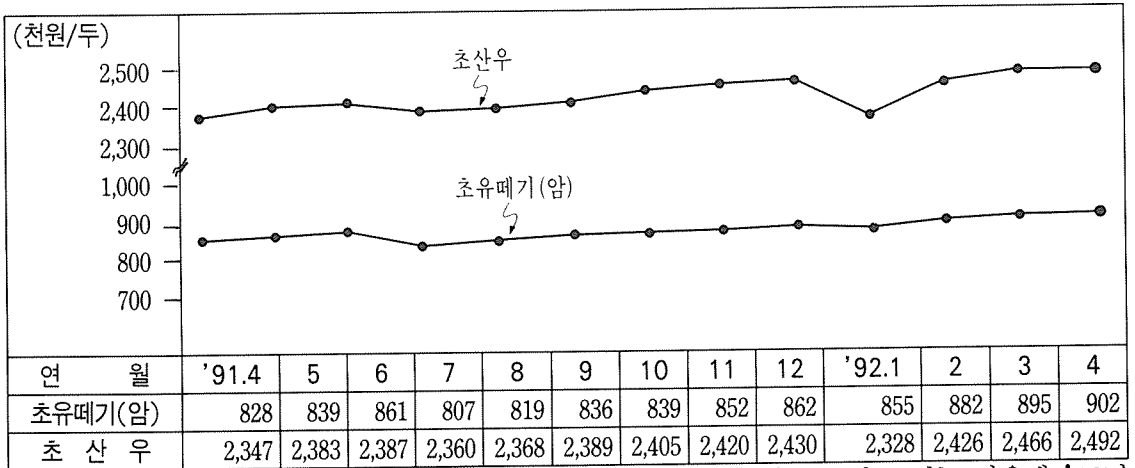
## 젖소용 배합사료 생산

(천톤)

연 월	'91.3	4	5	6	7	8	9	10	11	12	'92.1	2	3
총생산량	155	158	155	142	141	151	148	168	165	170	183	151	157
송아지	43	43	43	40	40	44	45	52	51	52	56	44	45
착유우	109	112	110	100	99	105	100	113	112	116	124	104	111
기타	3	3	2	2	2	2	3	3	2	2	3	3	3

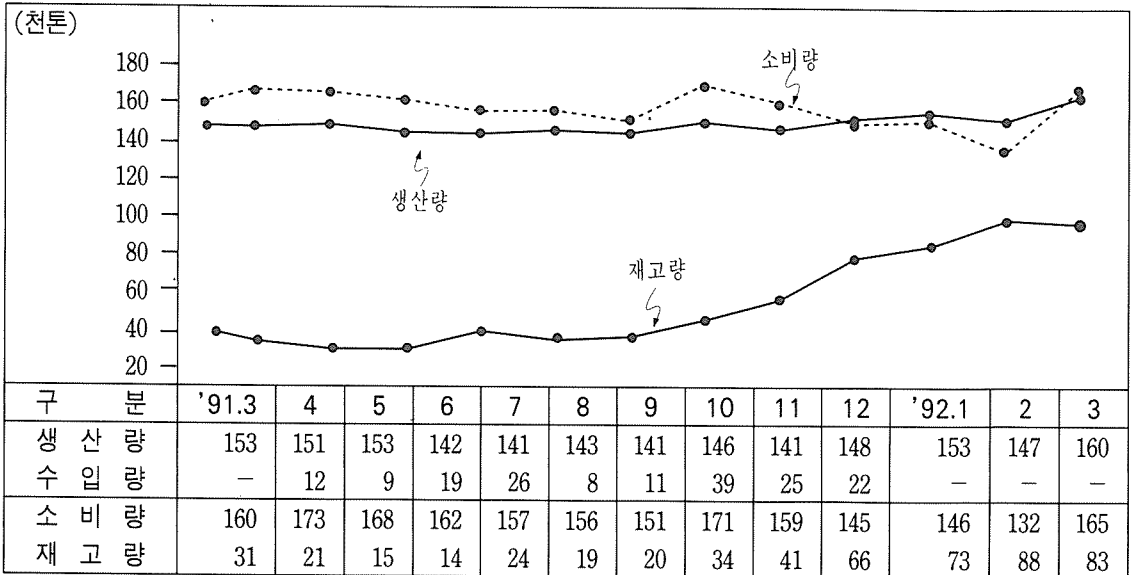
- '92년 1/4분기 젖소용 배합사료 총생산량은 49만 1천톤으로 작년 같은 기간 46만 6천톤보다 약 5.4%정도 증가하였으며
- 착유우 사료 생산량도 33만 9천톤으로 작년 32만 8천톤보다 약 3.4%정도 증가하였음

## 가격 동향(전국)



- 젖소값은 '91년 7월 일시적으로 하락하였으나 그후 약간 상승세를 보이고 있는 가운데 '92년 5월 4일 현재 초유떼기(암)는 903천원, 초산우는 2,505천원을 나타내고 있음

## 우유수급동향



※수입량은 분유를 원유로 환산한 것임.

- '92년 1/4분기 우유 생산량은 46만톤으로 작년 같은 기간 43만 5천톤보다 5.7%정도 증가하였으며, 소비량도 작년 같은 기간보다 3.7%증가 하였음
- '92년 3월 현재 분유 재고량은 약 8천톤을 보이고 있음

## 인공수정 실적

(천두)

연 월	'91.3	4	5	6	7	8	9	10	11	12	'92.1	2	3
젖 소	36	37	34	35	32	34	35	37	37	38	34	33	36
한 육 우	60	66	79	99	116	121	99	86	73	68	59	64	72

- 젖소 인공수정실적은 연중 큰 변동없이 3만마리 수준을 꾸준히 보이고 있음

## 전 망

◎사육두수 : 현상유지 예상

- '92. 6월 : 49만 1천마리로 3월과 같은 수준 예상
- '92. 9월 : 49만 3천마리로 6월보다 0.4%정도 증가 예상
- '92. 12월 : 49만 5천마리로 9월보다 0.4%정도 증가 예상

\*이 유

- 환경오염 방지 시설비 부담, 인력난 등으로 신규참여의 어려움
- 소규모 농가는 감소하고 있는 반면 전업규모 이상의 농가는 증가추세