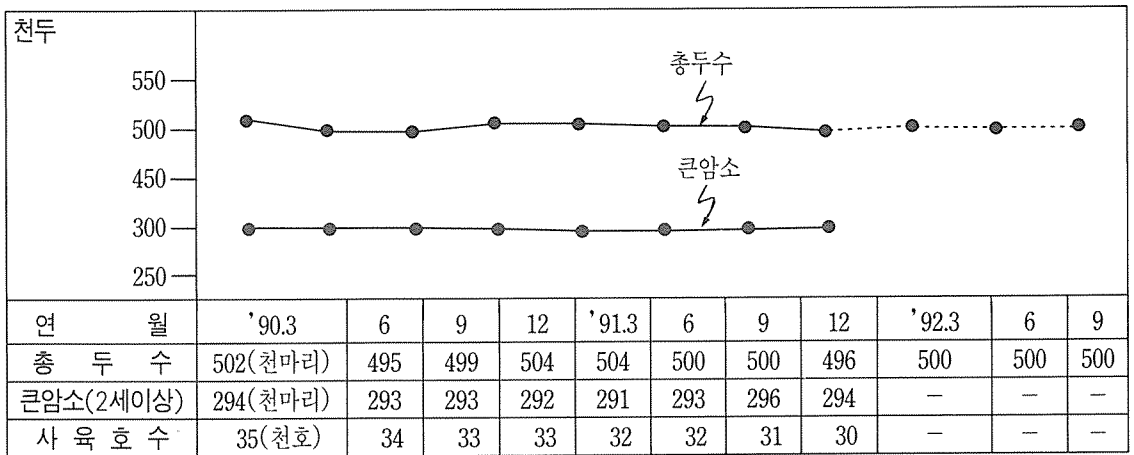


축산관측(젖소)

이관측은 통계전문가, 양축농가 대표 및 양축가 단체 대표 등으로 구성된 축산관측협의회에서 현재까지의 여건과 앞으로의 변동사항을 감안하여 협의, 확정된 것입니다. 그러나 앞으로의 예기치 아니한 가축질병이나 양축가의 의사변경 등 사육여건의 변동이 있을 경우 본 관측결과와 실제 상황은 달라질 수도 있습니다. <축산관측협의회 제공>

사육동향



- 총 두 수 : '91. 12월 현재 496천두로서 1년 전보다 8천두 (1.6%) 감소
3개월 전보다 4천두 (0.8%) 감소
- 큰 암 소 : '91. 12월 현재 294천두로서 1년 전보다 2천두 (0.7%) 증가
(2세 이상) 3개월 전보다 2천두 (0.7%) 감소
- 사육호수 : '91. 12월 현재 30천호로서 1년 전보다 3천호 (9.1%) 감소
3개월 전보다 1천호 (3.2%) 감소

젖소사육두수 변동추세

(천호, 천두)

구 분	'90. 3	6	9	12	'91. 3	6	9	12
사육호수	35	34	33	33	32	32	31	30
총 두 수	502	495	499	504	504	500	500	496
연령별	1 세 미 만	117	115	116	118	115	109	108
	1 ~ 2 세	91	87	90	94	98	97	94
	2 세 이 상	294	293	293	292	291	293	296

- 젖소사육 농가는 완만하게 감소하여 '91. 12월 현재 3만호를 보이고 있으며
- 착유가능한 2세 이상 암소는 분유수입 및 인력난, 환경오염방지 시설비 부담 등의 어려움으로 29만두 수준을 유지하고 있음

쇠고기 소비동향

(천톤)

연 월	'90.12	'91.1	2	3	4	5	6	7	8	9	10	11	12
총소비량	19.2	16.7	19.6	14.6	16.1	17.7	15.4	17.5	21.2	26.4	17.0	17.3	20.7
국내산	9.7	7.3	10.3	6.6	7.3	7.7	6.5	7.4	8.6	12.2	7.3	7.9	8.6
수입육	9.5	9.4	9.3	8.0	8.8	10.0	8.9	10.1	12.6	14.2	9.7	9.4	12.1

(주) '91년 실적은 잠정치임

- '91년 쇠고기 총소비량은 22만 1천톤으로 '90년 17만 7천톤보다 25%정도 증가하였으며
- 총소비량중 국내산 쇠고기는 9만 8천톤, 수입쇠고기는 12만 3천톤으로 국내산이 차지하는 비중은 약 44%를 나타냄

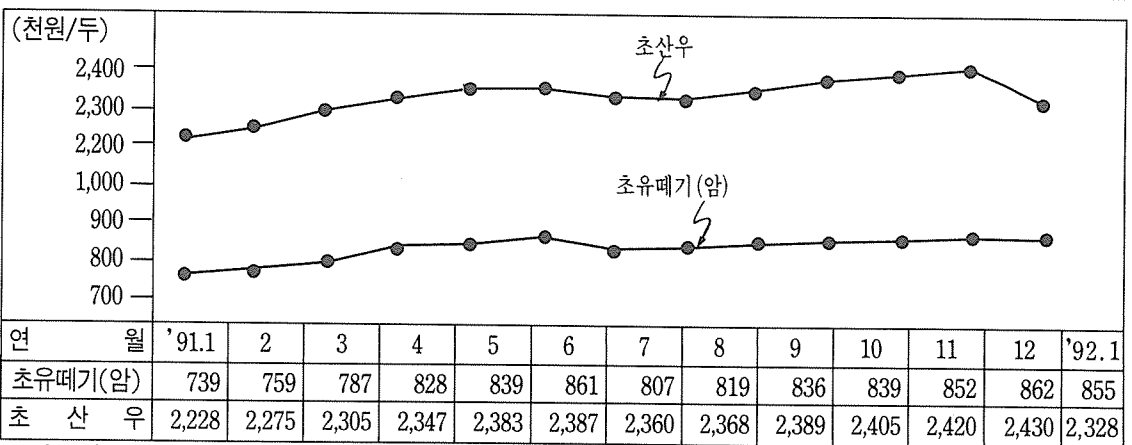
젖소용 배합사료 생산

(천톤)

연 월	'90.12	'91.1	2	3	4	5	6	7	8	9	10	11	12
총생산량	161	163	148	155	158	155	142	141	151	148	168	165	170
송아지	47	47	41	43	43	43	40	40	44	45	52	51	52
착유우	112	114	105	109	112	110	100	99	105	100	113	112	116
기타	2	2	2	3	3	2	2	2	2	3	3	2	2

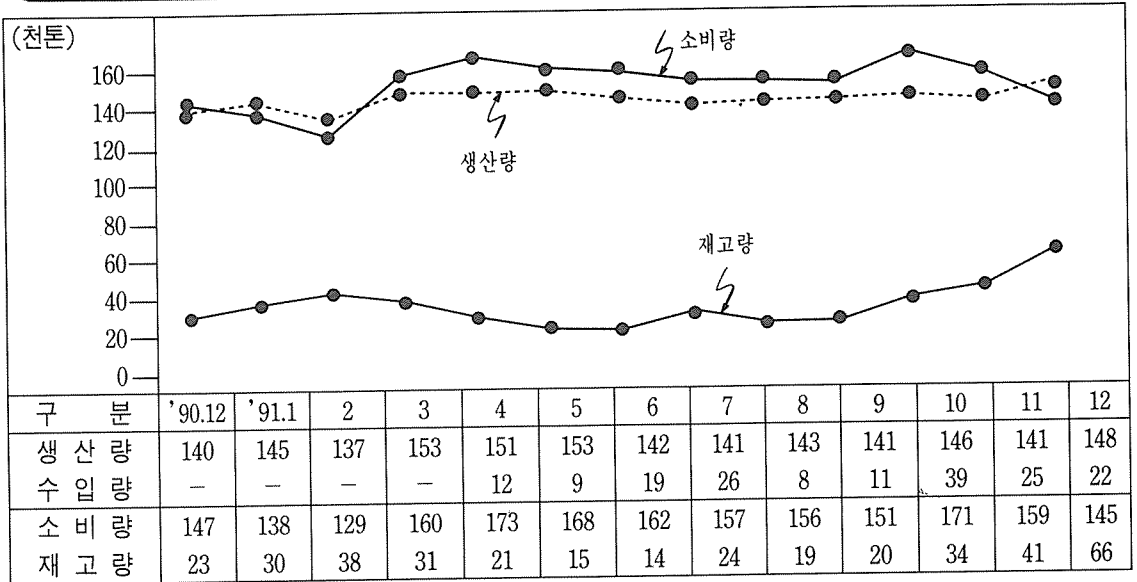
- '91년 젖소용 배합사료 총생산량은 186만톤으로 '90년 179만톤보다 약 3.9%정도 증가하였으며
- 착유우 사료 생산량도 130만톤으로 '90년 123만톤보다 약 5.7%정도 증가하였음

가격 동향(전국)



- 젖소값은 '91년 7월 일시적으로 하락하였으나 그후 약간 상승세를 보이고 있음
- '92. 2월 9일 현재 초유떼기(암)는 882천원, 초산우는 2,407천원을 나타내고 있음

우유수급동향



※수입량은 분유를 원유로 환산한 것임.

- '91년 우유 생산량은 176만 4천톤으로 '90년 175만 2천톤보다 0.7%정도 증가하였으나, 소비량은 '90년에 비해 0.5%정도 감소하였음
- '91년 분유 수입량은 1만 7천톤으로 원유로 환산하면 약 17만 1천톤임

인공수정 실적

(천두)

연 월	'90.12	'91.1	2	3	4	5	6	7	8	9	10	11	12
젖 소	45	34	32	36	37	34	35	32	34	35	37	37	34
한 육 우	58	51	47	60	66	79	99	116	121	99	86	73	59

- 젖소 인공수정실적은 연중 큰 변동은 없지만 7월 이후 증가추세를 보이다가 12월에 감소함

전 망

◎사육두수 : 3일 증가후 현상유지 예상

- '92. 3월 : 500천두로 '91. 12월보다 1%정도 증가 예상
- '92. 6월 : 500천두로 3월과 같은 수준 예상
- '92. 9월 : 500천두로 6월과 같은 수준 예상

* 이 유

- 분유체화량 해소로 사육기반 안정
- 환경오염 단속에 따른 시설비, 인력난 등으로 신규참여의 어려움
- 분유수입에 따른 젖소 사육농가 심리 위축