

치매노인을 위한 간호 용품

식사·주거

- 음식을 줄줄 흘려도 괜찮다.
흐른 음식물은 포켓에 들어가게 되어 있다.




포켓이 달린 앞치마

- 음식을 외에는 식탁에 아무것도 놓아선 안된다. 무엇이든지 입으로 들어가 버린다.



가스스위치

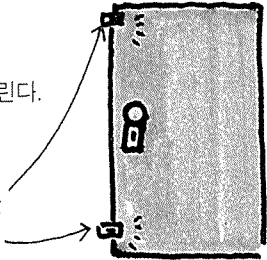


라이타

잡기 쉬운 스푼과 포오크

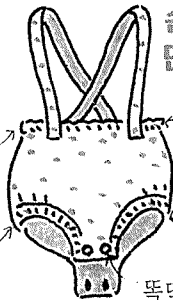


열쇠를 단다.



- 가스 스위치는 보이지 않는 곳에.
- 성냥, 라이타는 손에 닿지 않는 곳에 보관한다.
- 열쇠는 보이지 않는 곳이나 손이 닿지 않는 곳에 붙이도록 한다.

허리에 벨빵을 단다.



손으로 만든 속옷

여기의 폭은 넓게

고무줄을 넣는다.

똑딱 단추



팬티형 기저귀커버



기저귀

기저귀를 떼어내기 곤란한 경우

- 위아래가 연결된 옷이나 잠옷도 있으므로 시도해 보라.
- 손으로 만든 속옷을 기저귀 위에 입혀 단추를 채우고, 기저귀는 떼어내지 않는다.

침상

- 기저귀를 사용하지 않도록 배려하는 방법은 요에 방수용 시트를 깔아 요에 오줌이 묻지 않도록 한다.
- 냄새를 방지하는 시트도 있다.


방수용 시트



냄새방지용 시트!

의복


목욕



- 욕실에 손잡이를 설치하고, 욕조의 중간에 흡반(吸盤)이 부착된 매트를 깔아두는 것이 안전하다.
- 화상을 입지 않도록 목욕물의 온도조절은 간호자가 각별히 주의해야 한다.
- 스스로 입욕하지 못할 경우가 대부분인데 이때는 등덮개로 흘러보낸다. 묻지리지 말고 잘 유도해보라.


여러가지 편리한 물품들이 있다.
효율적으로 활용하기 바란다.

포티블 화장실



화장실에 걸어서 갈 수 없는 사람에게 유용.

종이기저귀



실금(失禁)을 하는 사람에게 유용.

안락변기



소변 팩

(소변이 젖리상태로 엉겨 붙는다.)

누워 있을 때

배설

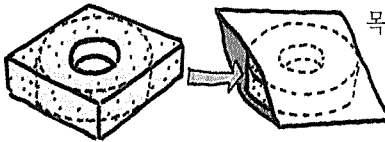
애 정 이 담 긴 수 제 품 코 너

■ 상처 예방을 위해서

접어서 아래와 같이 둥글게 만든다.



우레탄폼으로 둥글게 만든다.



목욕용 타올

비닐 방풍막

세발용 카가위

세발(洗髮)용 배개

■ 침상에 눕혀놓고 세발시킨다.

