



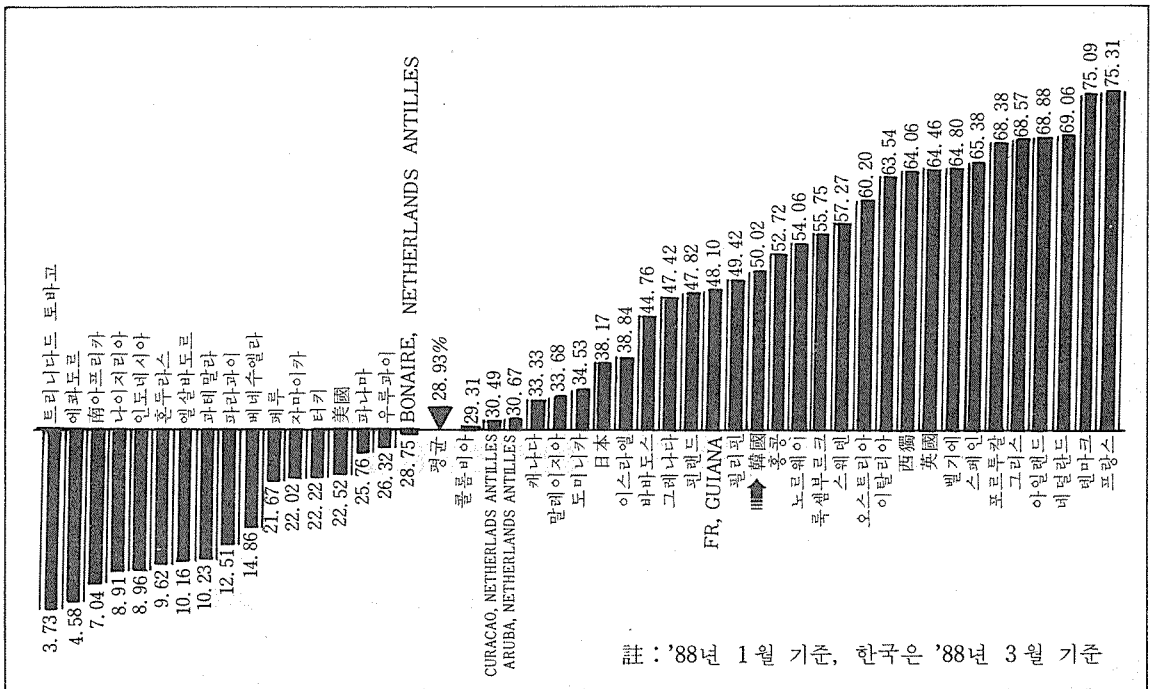
세계 석유제품 소비자 가격 및 諸稅 比較

지난 87년중 고급휘발유의 세계 평균가격(단순 평균가격)은 갤런 당 美貨 1.93달러를 기록, 86년의 1.87달러에 비해 약간 상승한 것으로 나타났다. 이러한 상승요인은 조세증가에 기인한 것으로서 갤런당 조세평균은 86년의 0.88 달러에서 87년에는 0.97달러로 10% 이상의 증가율을 보였다.

이외에 「에너지데탕트」誌가 세계 70개국을 대상으로 석유제품 가격을 조사한 결과는 다음과 같다.

- 보통휘발유의 세계 평균가격은 갤런당 1.77 달러였으며, 이 중 조세비중은 평균 약 26%를 차지하였다.
- 경유는 갤런당 1.30 달러이며, 이중 조세가 0.38달러로 20.5%를 차지하였다.
- 등유는 갤런당 0.98 달러이며, 이중 조세가 0.22달러로 13.5%를 차지하였다.
- Fuel No.2(KS. 1호 경유)는 배럴당 38.09 달러이며, 이중 조세비중이 17.5% 이었다.

고급 휘발유 소비자 가격중 諸稅비중 (%)



• Fuel NO.6(B-C油)는 배럴당 22.95 달러이며, 이중 조세비중이 9.2%로 6개 유종 중 가장 낮았다.

조사한 바에 의하면, 세계 석유제품 가격에는 각국의 내수공급, 정제능력, 공급자로부터의 거리, 국가정책 등 모든 요소들이 복합적으로 작용하는 것으로 나타났다. 그러나 모든 요소들 가운데 다음의 그래프에서 보듯이 조세의 영향이 가장 큰 것으로 밝혀지고 있다.

다음 그림은 47개국의 고급 휘발유 국내 소비자 가격에서 조세가 차지하는 비율을 나타낸 것이다. 그림의 왼쪽에서 오른쪽으로 갈수록 소비자 가격에서 조세의 비중이 증가하고 있다. 조세비중이 10% 미만인 국가가 6개국이며, 60%가 넘는 국가가 12개국이나 된다. 선진국들은 거의 모두 평균치 이상인 점이 특징적이다. 예를 들어 선진국 중 스위스는 조세가 없는 유일한 국가이고, 美國이 평균 이하로 예외적이다. 또 특기할 점은 조세비중이 50%가 넘는 17개국 중 韓國과 홍콩을 제외하고는 모두가 유럽국가들이다.

美國의 휘발유세는 외국과 비교해 볼 때 낮은 수준이다. 88년 1월 기준 美國의 휘발유세는 갤런당 24.5센트

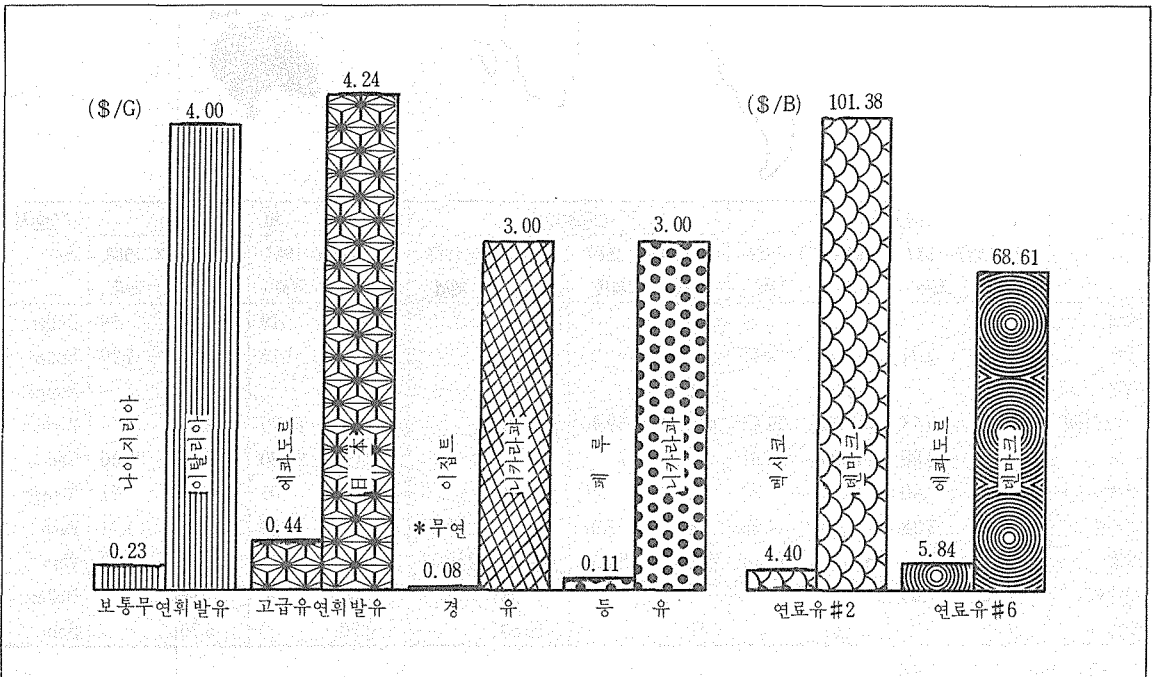
로 평균 소비자 가격의 25.01%를 점하고 있다(美國의 평균 휘발유세는 연방세 9.1센트외에 가중평균된 주세 및 지방세와 판매세 15.4센트로 이루어져 있다). 각 주별 휘발유 세율은 낮은곳의 17.10센트로부터 알래스카, 와이오밍 등과 같이 높은곳의 35.05센트까지 다양하다.

美國에 있어서 평균 소비자 가격과 조세와의 함수관계는 시간에 따라 다양한 양상을 보이고 있다. 그러나 평균조세액은 재정수입 증대의 필요성에 따라 꾸준한 증가를 보이고 있다. 그러나 예외적으로 지난 77년 휘발유 소비자가격의 세비중이 23.65% 이었으나, 80년에 油價가 하락하여 세비중은 12.34%로 낮아졌다. 이후 83년 4월까지 13%를 밀돌다가, 연방세가 갤런당 9센트로 5센트 인상되고 평균 지방세가 20.79센트로 인상됨에 따라 세비중은 17%를 넘게 되었다. 이후 각주는 고속도로 및 지방도로 보수개선을 위한 기금마련의 목적으로 자동차 휘발유세를 계속 인상함에 따라 세비중도 점차 증가하여 왔다.

美國의 재정적자를 감소시키기 위한 방안으로 알렌 그린스펀 연방준비위원회(Federal Reserve Board) 의장은

석유제품의 유종별 최저가·최고가 비교

(’88년 1월 기준)



월스트리트저널 88년 3월 3일자 호에서 의회는 휘발유세를 갤런당 15센트 인상할 것을 고려해야 한다고 주장하고, 이로 인해 약 150억 달러의 세수증대가 기대되며, 그래도 휘발유 가격은 여전히 88년초 수준보다는 낮을 것이라고 덧붙였다. 연방세가 갤런당 15센트 인상되면, 평균세액은 갤런당 40센트 가까이 된다. 또 이 15센트가 휘발유 소비자 가격(88년 3월 현재 갤런당 95.35센트)에 추가되면 세비중은 거의 36%가 될 것이다.

만일 조세인상에 따라 가격이 상승하면, 美國의 휘발유 소비는 어느정도 감소할 것이며, 따라서 총 재정수입

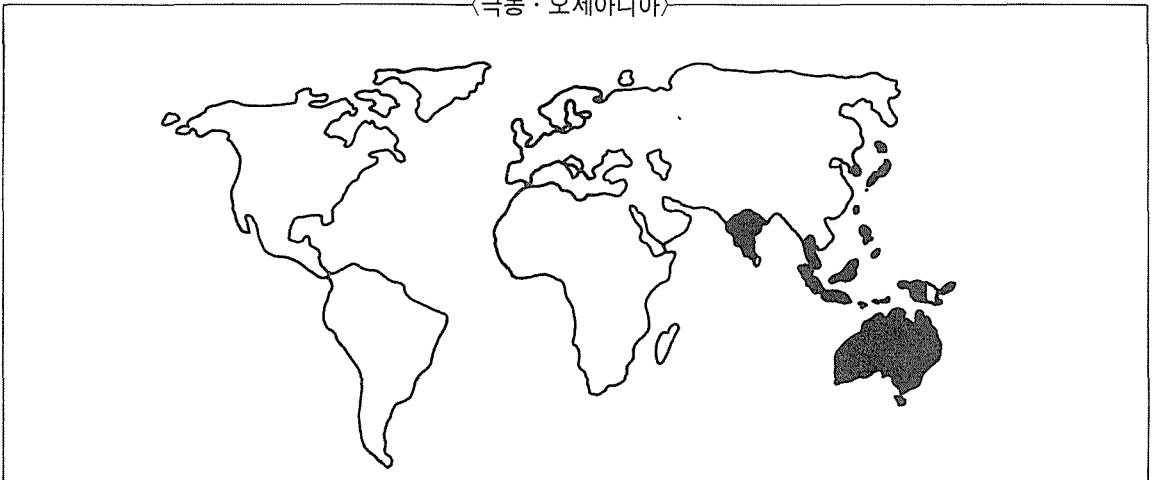
도 감소할 것으로 예상된다.

다음 그림은 6개 유종별로 소비자 가격이 가장 낮은 국가와 가장 높은 국가를 대비시킨 것이다. 이중 휘발유, 경유 및 등유는 갤런당 달러로, 그리고 연료유는 배럴당 달러로 표시하였다.

그러면 이하에서 세계 각국의 석유제품(휘발유·경유) 소비자 가격 및 제세를 권역별로 구분하여 살펴보기로 한다. 이 자료의 수치는 리터당 현지 화폐표시 가격을 나타낸 것이다. ☐ (Energy Detente 88. 3. 30)

휘발유·경유 소비자 가격 및 諸稅

〈극동·오세아니아〉



	고급휘발유				보통휘발유				輕 油				/ 당현지 통화	
	JANUARY 1987		JANUARY 1988		JANUARY 1987		JANUARY 1988		JANUARY 1987		JANUARY 1988			
	가격	제세	가격	제세	가격	제세	가격	제세	가격	제세	가격	제세		
濠洲										.49	.19	.52	.19	Dollar
홍콩	4.18	2.31	4.57	2.41					2.72	1.15	3.27	1.20	Dollar	
印度	5.67		5.67		5.51		7.93		2.90		3.73		Rupee	
인도네시아	439.74	39.43	439.74	39.42	412.30	39.43	415.09		219.87	19.99	213.48		Rupiah	
日本	148.00	53.88	141.00	53.81					92.00	24.30	75.00	24.30	Yen	
말레이시아	1.17	.40	1.14	.38	1.10	.40	1.04		.63	.01	.51	.01	Ringgit	
필리핀	6.90	3.26	8.20	4.05	6.53	3.31	7.85	4.05	4.76	1.12	5.64	1.71	Peso	
韓國	790.0	403.17	626.0	313.14	570.0	291.1	466.0	235.07	230.0	36.56	186.0	29.03	Won	
싱가포르	1.26	.63			1.19	.60	.95		.60	.06	.36		Dollar	
泰國	12.59		12.57		10.77		10.80		6.70		6.70		Baht	

단, 한국은 88년 3월 가격 기준임.

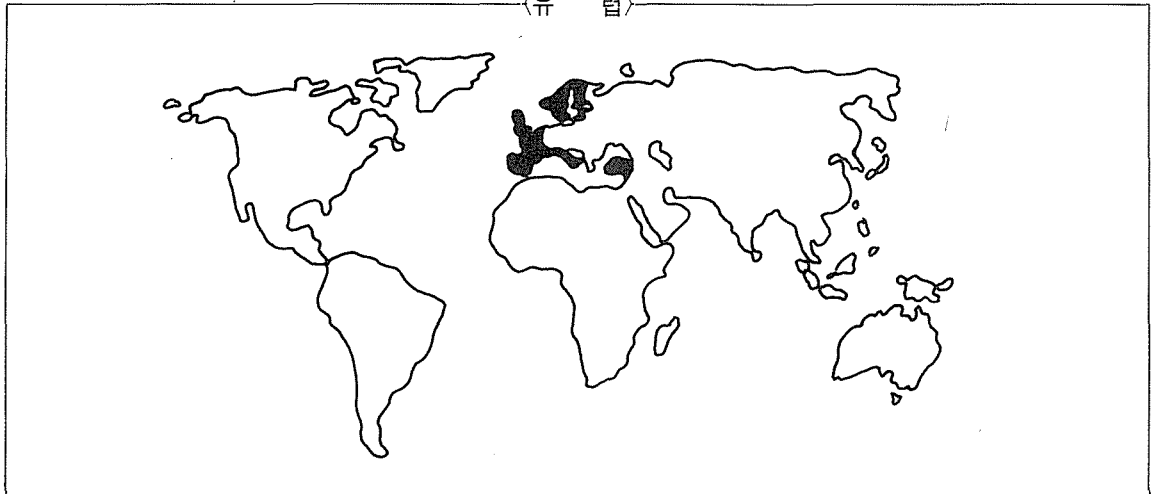
(中南美)



	고급휘발유				보통휘발유				輕油				통화
	JANUARY 1987		JANUARY 1988		JANUARY 1987		JANUARY 1988		JANUARY 1987		JANUARY 1988		
	가격	제세	가격	제세	가격	제세	가격	제세	가격	제세	가격	제세	
아르헨티나					.52	.33	1.67		.15	.06	.75		Austral
Aruba, Neth. Ant.	.77	.24	.81	.25	.76	.24	.79	.25	.48		.51		Guilder
바하마	.44		.44		.43		.43		.41		.41		Dollar
바바도스	.95	.42	.95	.43					.80	.36	.80	.36	Dollar
볼리비아	.58		.58										Peso
Bonaire, Neth. Ant.	.76	.22	.79	.23	.73	.22	.76	.23	.41		.43		Guilder
브라질									3.11		17.40	2.05	Cruzado
칠레	82.14		89.10		76.19		85.87		63.96		72.38		Peso
콜롬비아	34.78	9.69	40.57	11.89	30.79	9.69	34.28	11.89	30.79	7.98	34.61	9.79	Peso
코스타리카					23.78		27.57		18.99		5.02		Colon
쿠바	.32		.32		.27		.27		.14		.14		Peso
Curacao, Neth. Ant.	.78	.24	.81	.25	.75	.24	.78	.25	.41		.43		Guilder
도미니카	1.25	.43	1.25	.43					1.04	.24	1.04	.24	Dollar
에콰도르	37.46	2.30	29.06	1.33	28.80	1.92	23.97	.67	23.04	1.28	14.53	.58	Sucre
엘살바도르	1.69	.17	1.69	.17	1.64	.17	1.64	.17	1.12	.17	1.12	.17	Colon
French Guiana	5.45	2.62	5.45	2.62	5.33	2.55	5.33	2.55	4.45	1.50	4.45	1.50	Franc
그레나다	.95	.33	1.38	.66					.77	.16	1.20	.45	Dollar
과테말라	.82	.09	.82	.08	.77	.08	.77	.08	.31	.03	.45	.03	Quetzal
가이아나	1.74		1.74		1.66		1.66		1.37		1.37		Dollar
하이티									2.40	.78	2.10	.91	Gourde
혼두라스	1.10	.11	1.10	.11	1.04	.10	1.12	.11	.64	.01	.69	.01	Lempira
자마이카	2.40	.52	2.40	.53	2.34	.52	2.34	.53	1.72	.07	1.72	.07	Dollar

	고급휘발유				보통휘발유				輕 油				/ 당현지 통화
	JANUARY 1987		JANUARY 1988		JANUARY 1987		JANUARY 1988		JANUARY 1987		JANUARY 1988		
	가격	제세	가격	제세	가격	제세	가격	제세	가격	제세	가격	제세	
니카라과					33.02	21.53	55.48	36.25	22.46	11.19	55.48	37.74	Cordoba
파나마	.52	.13	.52	-.13	.50	.11	.50	.11	.32	.01	.32	.01	Balboa
파라과이	260.00	39.31	320.00	40.03	240.00	41.21	285.00	41.63	140.00	10.57	165.00	10.57	Guarani
페루	3.86	.81	8.85	1.92	3.22	.70	7.00		2.93	.51	3.62		Intis
푸에르토리코					.34		.34						Dollar
도미니카	1.04		1.04						1.04		1.04		Peso
트리니다드	.85	.03	.85	.03	.80	.02	.80	.02	.75	.01	.75	.01	Dollar
토바고													
우루과이	103.00	46.62	191.00	50.27	93.80	40.20	150.00	40.51					Nuevo Peso
베네수엘라	1.20	.22	1.20	.18	1.00	.22	1.08	.18					Bolivar

〈 유 럽 〉



	고급휘발유				보통휘발유				輕 油				/ 당현지 통화
	JANUARY 1987		JANUARY 1988		JANUARY 1987		JANUARY 1988		JANUARY 1987		JANUARY 1988		
	가격	제세	가격	제세	가격	제세	가격	제세	가격	제세	가격	제세	
오스트리아	9.20	5.41	9.40	5.66					8.30	4.70	8.30	4.72	Schilling
벨기에	25.47	16.31	24.97	16.18	24.16	16.07	24.17	16.00	15.48	8.35	17.03	8.66	Franc
덴마크	6.51	4.87	6.47	4.86	6.38	4.85	6.28	4.67	3.61	2.19	4.45	2.65	Krone
핀란드	3.02	1.43	3.04	1.45	2.85	1.43	2.86	1.45	2.08	.89	2.09	.90	Markka
프랑스	4.84	3.57	4.84	3.65	4.73	3.40	4.70	3.65	3.40	1.95	3.26	1.98	Franc
그리스	80.09	64.30	77.00	52.80	69.33	1.93	72.00	49.99	37.62	8.11	37.50	16.01	Drachma
헝가리	21.50		24.96						9.30		11.70		Forint
아일랜드	.59	.40	.58	.40	.58	.39	.57	.39	.50	.31	.51	.32	Punt
이탈리아	1278.53	992.65	1350.00	857.84	1226.91	984.71	1299.76	861.09	631.32	190.79	680.99	394.03	Lira

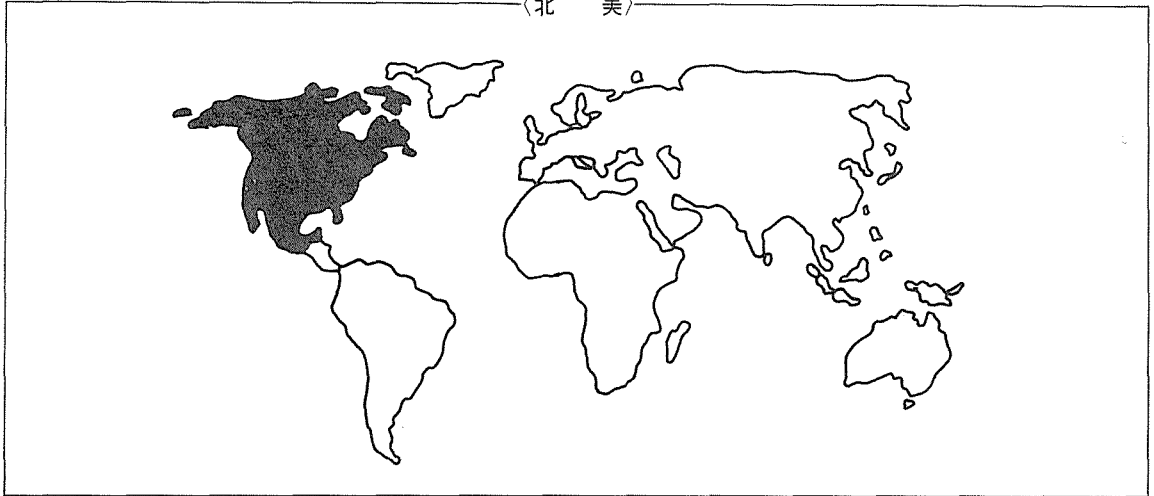
	고급휘발유				보통휘발유				輕 油				통화
	JANUARY 1987		JANUARY 1988		JANUARY 1987		JANUARY 1988		JANUARY 1987		JANUARY 1988		
	가격	제세	가격	제세	가격	제세	가격	제세	가격	제세	가격	제세	
룩셈부르크	20.59	11.19	19.90	11.09	19.40	11.07	19.50	11.01	12.62	5.72	13.98	5.80	Franc
네덜란드	1.59	1.01	1.61	1.11					.78	.34	.88	.43	Guilder
노르웨이	5.34	2.88	5.14	2.78	5.22	2.86	5.03	2.76	2.88	.51	1.78	.49	Krone
포르투갈	106.90	76.96	119.00	81.37	109.18	81.13	115.00	81.01	62.93	37.53	74.00	40.48	Escudo
스페인	81.75	56.71	78.03	51.02	75.86	53.03	72.00	47.12	59.66	39.57	58.00	30.86	Peseta
스웨덴	4.41	2.20	4.11	2.35	4.31	2.20	4.01	2.35	2.90	.50	2.45	.53	Krona
스위스	.92		1.03		.90		1.02		.83		.93		Franc
터키	302.67	67.26	302.43	67.21	281.43	63.72	282.00	61.61	202.00	48.41	202.00	48.41	Lira
英國	.36	.25	.38	.24	.36	.25	.37	.24	.35	.21	.34	.21	Pound
西獨	1.16	.70	1.03	.66	1.09	.69	.97	.65	1.14	.61	.91	.55	Mark

〈 中 東 〉



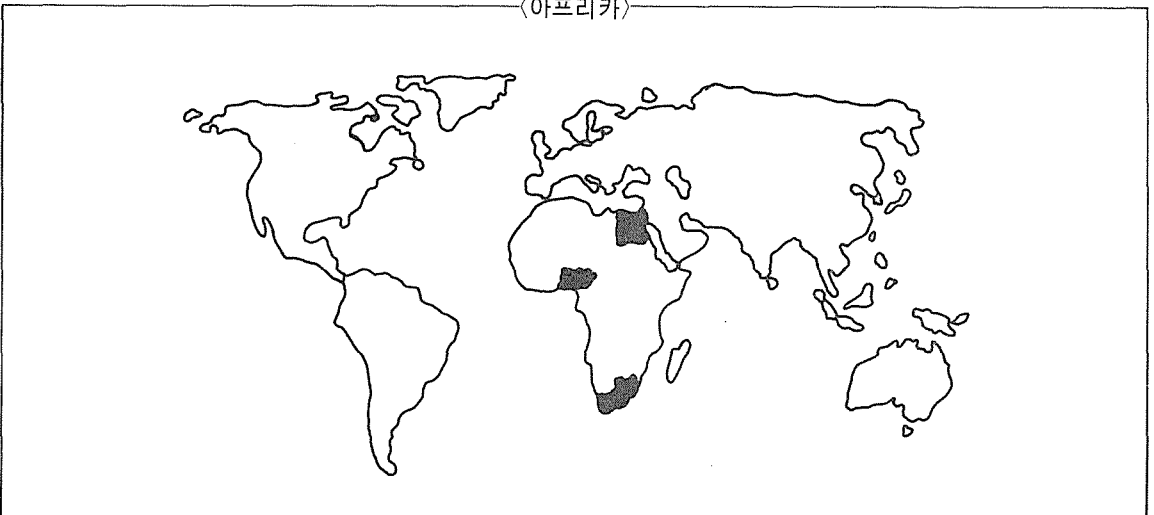
	고급휘발유				보통휘발유				輕 油				통화
	JANUARY 1987		JANUARY 1988		JANUARY 1987		JANUARY 1988		JANUARY 1987		JANUARY 1988		
	가격	제세	가격	제세	가격	제세	가격	제세	가격	제세	가격	제세	
이스라엘	.96	.38	.85	.33	.84	.33	.74	.27	.57	.10	.54	.09	New Shekel
쿠웨이트	.05		.05		.04		.04		.04		.04		Dina r
사우디아라	.36		.53		.26		.25		.12		.12		Riyal
비아													

〈北美〉



	고급휘발유				보통휘발유				輕油				1 당현지 통화
	JANUARY 1987		JANUARY 1988		JANUARY 1987		JANUARY 1988		JANUARY 1987		JANUARY 1988		
	가격	제세	가격	제세	가격	제세	가격	제세	가격	제세	가격	제세	
캐나다	.47	.18	.52	.17	.41	.15	.48	.18	.46	.15	.49	.16	Dollar
멕시코	155.30		308.87		180.00		267.00		132.00		241.00		Peso
美國	.27	.06	.29	.07	.22	.06	.26	.07	.25	.08	.29	.08	Dollar

〈아프리카〉



	고급휘발유				보통휘발유				輕油				1 당현지 통화
	JANUARY 1987		JANUARY 1988		JANUARY 1987		JANUARY 1988		JANUARY 1987		JANUARY 1988		
	가격	제세	가격	제세	가격	제세	가격	제세	가격	제세	가격	제세	
이집트	.09		.24		.07		.17		.02		.04		Pound
나이지리아	.29	.03	.40	.04	.20	.03	.20	.04	.22	.03	.98	.03	Naira
남아프리카	.94	.08	.86	.06	.88	.08	1.07	.04	.94	.09	1.09	.04	Rand