

國內經濟動向

經濟企劃院

1. 實物動向

가. 生産과 出荷

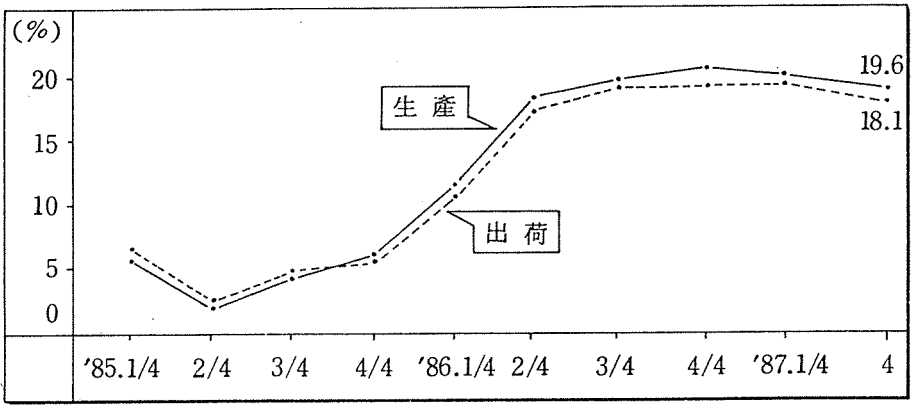
- 4月中 産業生産과 出荷는 높은 輸出增加와 內需伸張에 따라 前年同월에 比하여 各各 19.6%, 18.1% 增加하여 높은 伸張勢를 特續하였음.

(季節調整, 比前年同(月·分)期, %)

	'86			'87		
	1/4	4月	累計	1/4	4月	累計
生産	13.0	16.8	14.0	20.6	19.6	20.4
出荷	11.8	16.4	13.0	19.9	18.1	19.4
(輸出用) ¹⁾	(17.2)	(24.3)	(19.1)	(30.3)	(27.1)	(29.4)
(內需用) ¹⁾	(10.0)	(14.0)	(11.1)	(16.1)	(15.1)	(15.8)
在庫	0.4	-3.8	-0.7	4.2	11.9	6.1

1) 原指數

〈生産 및 出荷推移〉 (比前年同期)



- 1~4月中 業種別 生産 및 出荷動向을 보면 製造業 28個 業種中 石油·石炭製品業種을 除外한 27個 業種이 增加勢를 보였으며 특히 機械, 電氣, 電子業種이 큰 幅의 伸張勢를 보였음.

(比前年同期, %)

業 種	生産	出荷	業 種	生産	出荷
鑛 業	7.7	5.9	• 石油精製	6.3	10.4
電 氣 業	15.9	15.4	• 石油·石炭製品	0.3	-1.3
製 造 業	20.9	19.8	• 고무製品	4.3	9.3
• 食 料 品	7.0	9.7	• 플라스틱	21.8	19.7
• 飲 料 品	10.7	8.9	• 陶 器·瓷 器	15.9	13.3
• 담 배	5.5	2.0	• 유 리 製 品	12.2	5.3
• 織 維	12.2	7.7	• 非金屬鑛物	24.2	24.5
• 衣 服	16.5	15.5	• 鐵 鋼	9.7	9.2
• 가 축	26.3	28.3	• 非鐵金屬	15.5	14.3
• 신 발	19.6	20.8	• 組立金屬	6.0	5.4
• 나 무 製 品	22.1	16.8	• 機 械	34.7	28.0
• 家 具	17.2	12.9	• 電 氣·電 子	55.8	54.5
• 종 이 製 品	25.8	27.3	• 運 輸 裝 備	17.0	25.5
• 印 刷 出 版	13.4	10.5	• 科 學 器 機	27.8	29.5
• 產 業 用 化 合 物	21.0	17.6	• 其 他	25.8	22.3
• 化 學 製 品	10.8	12.6			

- 4月中 製造業稼働率과 中小企業正常操業率은 各各 84.9%, 89.0%의 높은 水準을 持續하였음.

(%)

	'86. 4月	'87. 1月	2月	3月	4月
• 製造業稼働率	81.7	85.0	85.6	86.7	84.9
• 中小企業正常操業率 ¹⁾	84.6	88.2	88.5	88.9	89.0

1) 製造業, 中小企業協同組合中央會 調査

〈製造業 內需用出荷 動向〉

- 4月中 製造業의 內需用出荷는 前年同월에 比하여 15.5% 增加하였음.

○ 國內生産活動의 好調로 4月中 內需用生産財는 耐久財를 中心으로 18.8% 增加

○ 4月中 消費財出荷는 前年同월에 比하여 7.8% 增加

(原指數, 比前年同(月·分)期, %)

	加重値	'86			'87		
		1 / 4	4 月	累 計	1 / 4	4 月	累 計
製 造 業	100.0	9.7	14.1	10.9	16.4	15.5	16.2
生 産 財	65.9	10.8	15.4	12.1	19.2	18.8	19.1
・ 耐 久 財	8.4	3.8	8.2	5.0	29.9	33.0	30.8
・ 非耐久財	57.5	12.3	16.9	13.6	17.2	16.0	16.9
┌ 原 材 料	47.1	13.8	18.5	15.0	18.3	17.4	18.0
└ 建設資材	10.4	4.9	11.1	6.9	11.9	10.7	11.5
消 費 財	34.1	7.2	11.1	8.3	10.0	7.8	9.3

나. 投 資

- 4 月中 建築許可面積은 工業用이 前年同月比 92.2%의 높은 增加勢를 보였으며 民間部門의 建設受注도 38.2% 增加하였음.

(比前年同(月·分)期, %)

	'86			'87		
	1/4	4 月	累 計	1/4	4 月	累 計
建築許可面積	25.4	8.6	18.2	24.7	-7.7	12.0
(住居用)	(72.3)	(-7.6)	(30.3)	(9.8)	(-28.3)	(-4.4)
(工業用)	(1.7)	(12.1)	(5.3)	(107.1)	(92.2)	(101.7)
(商業用)	(-16.1)	(44.4)	(3.3)	(23.1)	(-5.0)	(10.5)
國內建設受注	-5.5	-4.4	-5.1	30.2	2.8	20.8
公 共	-23.5	-14.1	-20.1	23.6	-16.2	7.9
民 間	25.6	17.5	23.2	37.1	38.2	37.4
(製造業)	(58.9)	(101.2)	(75.4)	(45.0)	(-18.5)	(16.6)

- 4月中 製造業機械受注와 工業用 機械類輸入許可는 前年同월에 比하여 各各 15.4%, 54.5% 増加함으로서 持續的인 設備投資 好調가 豫想됨.

(比前年同(月·分)期, %)

	'86			'87		
	1/4	4 月	累 計	1/4	4 月	累 計
機 械 受 注 ¹⁾	12.7	25.3	15.6	66.0	23.6	55.4
· 海 外	23.2	7.2	20.7	-42.9	70.5	-26.9
· 國 內	8.8	28.9	13.8	110.0	15.0	83.4
(製 造 業)	(13.9)	(31.1)	(19.0)	(49.1)	(15.4)	(38.1)
工業用機械類 輸 入 許 可	24.1	21.6	23.3	113.4	54.5	96.3
內需用機械類 出 荷	14.3	20.2	15.9	23.9	25.1	24.2

〈施設資金 供給動向〉

- 1~4月中 施設資金은 資本市場을 통한 資金調達이 크게 늘어나고 外貨貸出과 리스部門에서 好調를 보임에 따라 前年同期보다 18.2% 増加한 2兆1,623億원 이 供給되었음.

(供給基準, 10 億원)

	'86		'87		增減率(%) (B/A)
	4 月	累計(A)	4 月	累計(B)	
1. 원 貨 金 融	227.2	627.0	238.2	734.9	17.2
· 金 融 資 金	175.1	514.0	185.6	475.0	-7.6
(輸 出 產 業) (設 備 金 融)	(110.4)	(348.5)	(77.3)	(217.3)	(-37.7)
國民投資基金	31.4	76.8	26.4	63.7	-17.1
(國 產 機 械) (購 入 資 金)	(21.2)	(55.2)	(22.3)	(53.0)	(-4.0)
資 本 市 場	20.7	36.7	26.2	196.2	5.4倍
(株 式)	(20.7)	(34.7)	(21.1)	(83.3)	(2.4倍)
(會 社 債)	(-)	(1.5)	(5.1)	(111.2)	(75.3倍)
2. 外 貨 金 融	293.4	845.8	225.5	863.8	2.1

(外貨貸出)	(114.0)	(365.9)	(176.2)	(598.9)	(63.7)
3. 리 스	113.6	356.0	156.6	563.6	58.3
計	634.2	1,828.8	620.3	2,162.3	18.2

다. 都小賣販賣

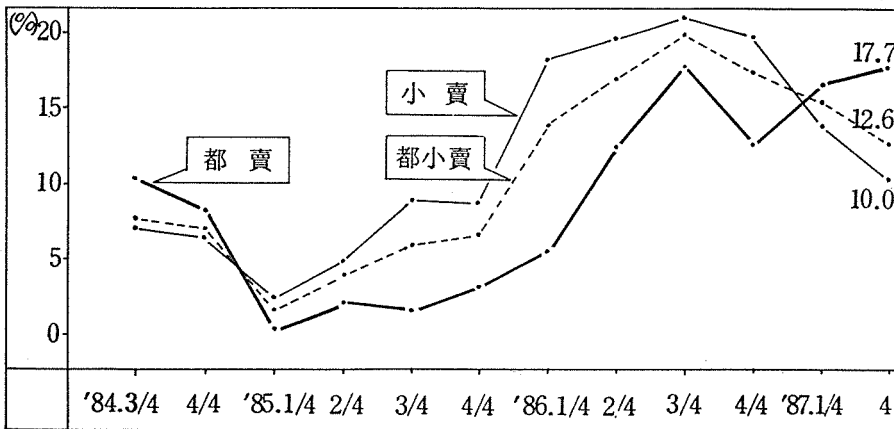
- 4月中 都賣 및 小賣販賣는 前年同月に 比하여 各各 17.7%, 10.0%가 増加함
 으로서 全體 都小賣販賣는 12.6% 増加하였음.

(比前年同(月·分)期, %)

	'86			'87		
	1/4	4月	累計	1/4	4月	累計
都小賣販賣	13.7	17.3	14.6	15.4	12.6	14.6
都 賣	5.4	7.5	5.9	16.6	17.7	16.9
小 賣	18.1	22.7	19.3	14.8	10.0	13.5

< 都小賣販賣 推移 >

(比前年同期)



2. 對 外 去 來

가. 輸 出

- 5月中 輸出은 4,072百萬弗로써 前年同月に 比하여 36.1% 増加하였고 輸出信

用狀來到額도 40.7%의 높은 增加勢를 나타내었음.

(百萬弗, %)

	'86			'87		
	1~4	5 月	累 計	1~4	5 月 ^{PJ}	累 計
輸 出 (FOB)	9,453	2,993	12,446	12,935	4,072	17,007
(比前年同期)	(21.1)	(28.6)	(22.8)	(36.8)	(36.1)	(36.6)
輸出信用狀來到	7,831	2,029	9,860	11,252	2,855	14,107
(比前年同期)	(20.0)	(25.9)	(21.2)	(43.7)	(40.7)	(43.1)

- 品目別 輸出을 보면 纖維, 電子, 신발, 機械 등 主要品目이 계속 好調를 보이고 있으며 地域別로도 美國, 日本, 歐洲 등에 대한 輸出伸張勢가 持續되고 있음.

〈品目 및 地域別 輸出〉

(百萬弗, %)

品目別	'87. 5 月		'87. 1~5 月		地域別	'87. 5 月		'87. 1~5 月	
	增 減 (%)	增 減 (%)	增 減 (%)	增 減 (%)		增 減 (%)	增 減 (%)	增 減 (%)	
纖 維	963	34.8	4,007	34.3	美 國	1,683	33.7	6,649	32.1
電 子	491	43.0	2,255	57.2	日 本	637	64.2	2,848	54.7
鐵 鋼	338	25.4	1,384	12.2	歐 洲	689	56.2	2,830	62.6
신 발	269	42.6	999	27.8	카나다	134	15.5	568	4.8
機 械	231	48.3	1,059	52.3	사우디	106	3.9	468	21.6

나. 輸 入

- 5 月中 輸入은 前年同월에 比하여 35.2% 增加하였으며 輸入承認額은 35.4% 增加하였음.

(百萬弗, %)

	'86			'87		
	1~4	5 月	累 計	1~4	5 月 ^{PJ}	累 計
輸 入 (CIF)	10,160	2,646	12,806	11,514	3,578	15,092
(比前年同期)	(14.8)	(4.4)	(12.5)	(13.3)	(35.2)	(17.8)
輸 入 承 認	8,509	2,275	10,784	10,994	3,081	14,075
(比前年同期)	(4.3)	(-0.7)	(3.2)	(29.2)	(35.4)	(30.5)

-1~5月中 用途別 輸入内譯을 보면 原油導入額이 크게 줄어 内需用은 6.6% 增加에 그친 반면 輸出用은 資本財輸入이 큰幅으로 늘어나고 原資材輸入도 增加함에 따라 35.7% 增加하였음.

〈 用途別 輸入内譯 〉

(百萬弗)

		'86.1~5月	增減率 (%)	'87.1~5月	增減率 (%)
內需用	原油	1,559	-30.0	1,187	-23.8
	資本財	2,853	45.8	2,987	4.7
	消費財	881	8.2	947	7.6
	小計	7,849	7.4	8,367	6.6
輸出用	原資材	3,128	13.4	4,089	30.7
	資本財	1,507	43.8	2,130	41.3
	小計	4,957	22.4	6,725	35.7

다. 國際收支

- 5月中 經常收支는 855百萬弗의 黑字를 보여 前年同月에 比하여 616 百萬弗이 改善되었음.

○ 貿易收支는 輸出好調로 608百萬弗의 黑字 示顯

○ 貿易外收支는 旅行受入의 增加와 利子支給의 減小 등으로 154百萬弗의 黑字 示顯

-1~5月中 經常收支는 3,351百萬弗로 前年同期보다 3,406百萬弗이 改善되었음.

(百萬弗)

	'86			'87			增 減 (B-A)
	4 月	5 月	累計(A)	4 月	5 月 ^{P)}	累計(B)	
經常收支	144	239	-55	530	855	3,351	3,406
貿易收支	156	233	213	374	608	2,405	2,192
輸 出	2,583	2,779	12,165	3,589	3,929	16,775	4,610
輸 入	2,427	2,546	11,953	3,215	3,321	14,370	2,418
貿易外收支	-71	-82	-593	68	154	526	1,118
(海外建設受入)	(53)	(44)	(243)	(59)	(76)	(493)	(250)
(旅行受入)	(118)	(123)	(467)	(203)	(198)	(860)	(393)

(對外利子支給)	(371)	(368)	(1,734)	(304)	(335)	(1,439)	(-296)
移轉收支	59	87	325	88	94	420	95
外換保有額(月末)	7,406	7,351		7,966	8,016		

3. 財政 및 金融

가. 財 政

- 5月中 總財政收支는 一般會計에서 稅收增加로 2,117億원의 黑字를 보임에 따라 2,599億원의 黑字를 나타내었음.
- 1~5月中 總財政收支는 1兆5,281億원의 黑字를 보여 前年同期보다 8,909億원이 改善되었음.

(10 億원)

	'86		'87	
	5 月	累 計	5 月	累 計
一 般 會 計	47.2	241.6	211.7	1,150.7
歲 入	955.2	5,482.0	1,083.5	6,661.9
(內國稅)	(297.2)	(3,391.9)	(687.8)	(4,464.7)
歲 出	908.0	5,240.4	871.8	5,511.2
特 別 會 計	-16.9	108.0	-19.3	74.0
基 金 計 定	26.0	107.2	-17.1	-117.6
特 別 計 定	237.1	78.6	84.6	215.0
前年度收支差	-	101.8	-	206.0
總 財 政 收 支	293.4	637.2	259.9	1,528.1

註] 國庫集中基準

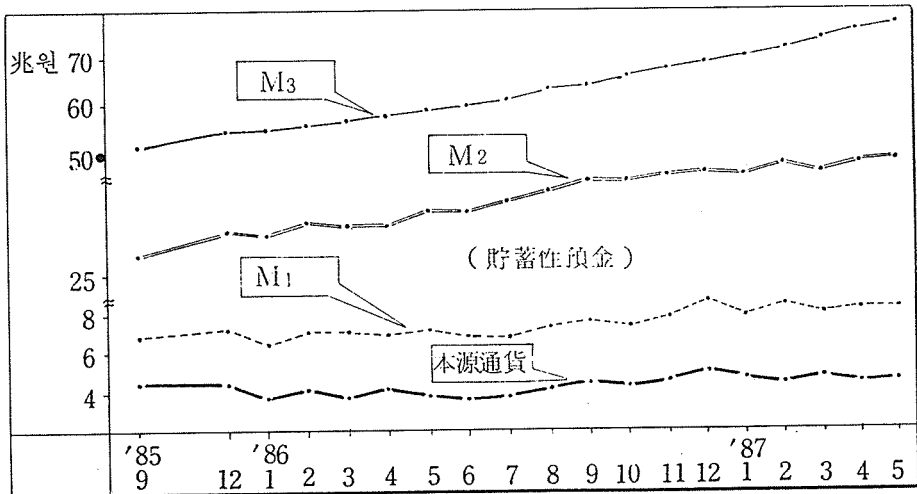
나. 通 貨

- 5月中 總通貨는 17.7% 增加하였음.
- 本源通貨 및 通貨는 各各 14.3%, 16.9% 增加하였고 總流動性은 30.3% 增加하였음.

(比前年同期, 平殘增加率, %)

	'86 末殘額 (10 億 원)	'86		'87	
		4 月中	5 月中	4 月中	5 月中 ¹⁾
本 源 通 貨	5,054.7	8.5	7.3	18.1	14.3
通 貨 (M ₁)	8,846.8	6.0	10.8	15.0	16.9
總 通 貨 (M ₂)	33,871.0	16.6	17.2	17.0	17.7
非銀行受信(M ₃ -M ₂) ¹⁾	35,307.0	24.4	26.2	45.2	44.5
總 流 動 性 (M ₃) ¹⁾	69,155.0	20.8	22.9	31.6	30.3

1) 末 殘



다. 預金 및 貸出動向

- 5 月中 貯蓄性預金은 定期預金을 中心으로 6,644 億 원이 增加하였으며 1~5 月中 全體로는 1 兆 7,575 億 원이 增加하였음.
- 5 月中 金融資金貸出은 一般資金과 農業資金 및 貿易金融을 中心으로 4,365 億 원이 增加하였음
- 5 月中 會社債發行은 好調를 持續하였음.

(增減, 10 億 원)

	'86 末殘額	'86		'87	
		5 月中	累 計	5 月中 ¹⁾	累 計
1. 金融機關總預金	29,694.5	953.7	2,082.2	690.7	1,757.5
貯蓄性預金	24,591.1	504.0	1,754.4	664.4	1,743.8

(定期預金)	(7,441.9)	(220.1)	(202.4)	(261.2)	(171.3)
(自由貯蓄預金)	(6,048.8)	(163.4)	(1,136.1)	(155.6)	(996.0)
(定期積金)	(2,513.1)	(68.1)	(53.0)	(58.1)	(142.2)
(家計優待定期積金)	(537.5)	(31.7)	(135.2)	(37.9)	(184.3)
要求拂預金	5,103.4	449.7	327.8	26.3	13.7
2.讓渡性預金	1,307.6	-65.8	88.8	78.4	1,057.0
3.家計金錢信託	1,369.0	28.8	230.3	25.6	35.9
4.金融資金貸出	36,156.5	639.0	2,221.6	436.5	2,381.6
5.短資受信	8,881.6	362.8	397.3	173.3	-242.9
短資與信	8,924.1	170.0	842.0	-361.0	-208.1
6.會社債發行	14,536.7	539.5	1,014.1	367.1	1,202.1

라. 市中資金事情

-最近 市中資金事情은 全般的으로 安定된 모습을 보였음.

○ 어음不渡率은 前月の 0.12%에서 0.7%로 下落

○ 會社債收益率은 前월에 比하여 소폭 下落하였으며 株式市場은 活況勢 示顯

< 5月中 市中資金事情 >

	'86.5月	'87.2月	3月	4月	5月
全國어음不渡率(%)	0.10	0.12	0.10	0.12	0.07
國債收益率 ¹⁾ (%)	11.47	11.73	12.25	13.01	12.19
會社債收益率 ²⁾ (%)	12.36	12.73	13.02	12.98	12.76

株 價 指 數 ('80.1.4=100)	209.6	320.5	365.9	368.7	384.0
株 式 去 來 量 (日平均, 萬株)	3,322	4,190	6,932	3,740	4,515

1J '86년부터 國債複利債收益率 適用

2J '86년부터 金利連動附 保證社債收益率 適用

4. 物 價

- 5月中 都賣物價는 前年末에 比하여 2.0% 上昇하였으며 消費者物價는 3.2% 上昇하였음.

(%)

	'86. 5月			'87. 5月		
	比前月	比前年末	比1年前	比前月	比前年末	比1年前
都 賣 物 價	0.2	-3.2	-2.3	0.4	2.0	1.5
食 料 品	0.4	0.8	3.3	0.8	3.8	-1.0
食料品以外	0.0	-4.7	-4.3	0.3	1.4	2.6
消 費 者 物 價	0.3	1.1	2.5	1.4	3.2	3.5
食 料 品	0.4	1.0	2.2	3.1	5.2	2.3
食料品以外	0.3	1.0	2.6	0.3	1.9	4.3

〈費目別 消費者物價〉

(%)

	'86. 5月			'87. 5月		
	比前月	比前年末	比1年前	比前月	比前年末	比1年前
住 居 費	0.6	2.1	4.2	0.3	1.1	3.5
光 熱 費	0.8	-2.1	-0.3	0.9	2.7	4.4
被 服 費	0.5	-1.2	1.0	0.9	1.4	6.6
雜 費	0.1	1.9	3.0	0.1	2.3	4.0

- 5月中 輸出物價는 前年末에 比하여 4.4% 上昇하였으며 輸入物價는 8.1% 上昇하였음.

(%)

	'87. 5月			主要變動品目
	比前月	比前年末	比1年前	
輸出物價	1.7	4.4	7.4	[上昇：化纖스웨타, 厚板, 참치 [下落：複合肥料
輸入物價	1.3	8.1	8.1	[上昇：原糖, 알루미눔, 原木 [下落：有煙炭, 天然肥料

5. 雇 傭

- 4月中 雇傭事情은 昨年 以後의 好調를 持續하여 失業率이 前年同月の 3.9%에서 3.4%로 改善되었음.

○ 經濟活動人口는 昨年 4月보다 859千名이 增加한 데 比하여 就業者數는 900千名이 增加

○ 産業別로 보면 製造業就業人口가 701千名이 增加한 반면 서비스業 및 其他部門의 就業은 281千名이 增加

(千名)

	'86		'87		前年同月比增減	
	3月	4月	3月	4月	'86. 4	'87. 4
經濟活動人口	15,461	16,349	16,588	17,208	417	859
(經濟活動)	(55.2)	(58.3)	(57.7)	(59.7)	(0.2)	(1.4)
就業者	14,626	15,708	15,888	16,617	432	909
· 農林漁業	3,171	3,928	3,351	3,869	-160	-59
· 鑛工業	3,886	3,867	4,515	4,554	290	687
(製造業)	(3,665)	(3,661)	(4,344)	(4,362)	(224)	(701)
· SOC其他	7,569	7,913	8,022	8,194	302	281
(建設業)	(837)	(983)	(834)	(961)	(16)	(-22)
(都小賣業)	(3,317)	(3,443)	(3,596)	(3,683)	(131)	(240)
失業者	835	641	700	591	-15	-50
失業率(%)	5.4	3.9	4.2	3.4	-0.2	-0.5
(季節調整)	(4.2)	(4.0)	(3.2)	(3.5)	(-0.2)	(-0.5)
· 農家	2.0	0.9	1.2	0.8	-0.2	-0.1
· 非農家	6.4	4.9	5.1	4.3	-0.3	-0.6

- 4月中 主要業種의 勤勞者數는 前年同月에 比하여 6.5% 增加하였으며 募集中인 人員도 31千名에 달함.

(名, %)

	勤 勞 者 數			募 集 中	
	'86. 4	'87. 4	增減率	人 員	募集率
15 個 業 種	1,726,017	1,803,064	6.5	31,392	1.7
· 組立金屬	113,133	130,518	15.4	1,495	1.1
· 電氣·電子	285,765	347,865	21.7	8,573	2.5
· 機 械	100,536	109,861	9.3	833	0.7
· 工 具	108,973	120,324	10.4	5,286	4.4
· 織 維	324,091	334,763	3.3	5,511	1.6

註] 勞動部調査(標本 1,338 個業體, 全國)

- 4月中 求人求職動向을 보면 求人者數가 求職者數를 上廻하여 部分的인 人力不足現象을 보임.

(期間平均, 名)

	'86				'87		
	1/4	2/4	3/4	4/4	1/4	4 月	累 計
求 人 (A)	16,791	20,429	19,510	18,862	21,457	23,955	22,082
求 職 (B)	12,276	15,691	14,065	14,543	12,998	10,054	12,262
求人倍率(A/B)	1.37	1.30	1.39	1.30	1.65	2.38	1.80

註] 勞動部調査(42 個職業安定機關)

6. 景 氣

가. 景氣趨勢 및 循環

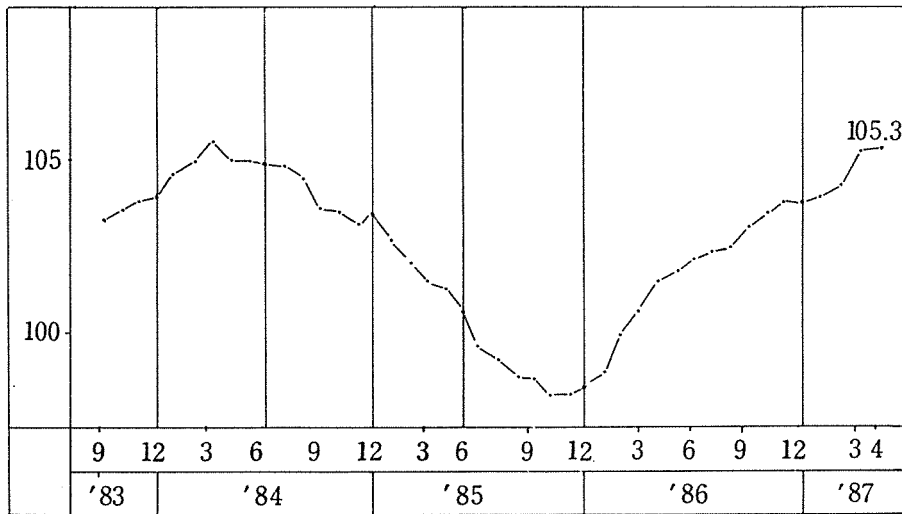
- 4月中 同行指數 및 先行指數前月에 比하여 各各 0.7%, 1.0% 增加하였음.

(比前月, %)

	'86.1/4	2/4	3/4	4/4	'87.1	2	3	4
同行指數	1.3	1.1	0.9	0.8	0.8	1.0	1.3	0.7
先行指數	1.3	1.6	1.6	0.7	0.6	2.1	1.4	1.0

- 同行指數循環變動値도 上昇勢를 持續하였음.

同行指數	'86. 11	12	'87. 1	2	3	4
循環變動値	103.8	103.8	103.0	104.5	105.2	105.3



나. 指標別 變動

- 4 月中 指標別 動向을 보면 同行指標는 生産者 出荷指數등 4 個 指標가 增加하였고 先行指標는 輸出信用狀來到額등 3 個 指標가 增加하였음

(不規則調整, 比前月, %)

		'87.1	2	3	4
同	〈增加〉				
	1. 産業生産指數	0.8	1.7	2.1	2.1
	2. 生産者出荷指數	1.4	1.6	2.6	1.3

行 指 標	3. 製造業勤勞者數	0.7	0.5	0.3	0.5
	4. 都小賣販賣額指數	1.4	1.2	1.9	0.2
	〈減 少〉				
	1. 製造業稼動率指數	0.2	0.7	0.7	-0.1
	〈增 加〉				
先	1. 輸出信用狀來到額	1.0	2.0	-0.4	7.5
	2. 綜合株價指數	6.2	7.3	10.1	6.3
	3. 製造業平均勤勞時間	-2.7	1.9	-0.6	1.6
行	〈減 少〉				
	1. 建築許可面積	4.1	15.8	2.3	-7.6
	2. 通 貨	2.6	0.3	0.9	-1.0
指	3. 總 流 動 性	1.0	0.7	-0.6	-1.0
	4. 製造業在庫率指數	0.9	1.3	2.2	-0.8
	5. 輸 出 額	-0.1	-2.2	6.3	-0.6
	6. 民間機械受注額	-0.7	3.0	1.0	-0.4
標					