

돼지 사육규모별 사육가구수

(단위 : 가구)

구분 시도별	합 계	1~4마리	5 ~ 9	10~19	20~29	30~49	50~99	100~	300~	500~	1,000~	5,000~	10,000
								299	499	999	4,999	9,999	마리이상
'84년 12월	362,474	297,130	22,990	24,370	3,212	4,602	5,514	3,771	485	255	119	19	7
'85년 3월	316,965	253,110	22,340	24,900	2,845	4,173	5,154	3,538	501	253	123	21	7
6월	298,502	239,910	19,960	22,260	2,914	4,111	4,902	3,511	510	254	139	23	8
9월	291,192	232,590	18,630	23,100	2,660	4,092	5,142	3,891	588	309	157	25	8
12월	251,196	205,105	13,747	13,924	4,322	4,436	4,918	3,606	600	343	159	27	9
'86년 3월	225,501	171,150	16,792	18,123	5,454	4,728	4,748	3,388	618	311	156	25	8
6월	238,360	184,425	16,257	18,484	5,061	4,829	4,747	3,396	650	309	167	25	10
9월	245,005	182,179	16,742	22,453	6,609	5,843	6,051	3,761	779	369	180	28	11
12월	262,403	202,497	18,579	19,186	6,090	5,454	5,474	3,760	768	366	190	28	11
'87년 3월	261,513	194,013	20,647	22,477	6,601	6,217	6,364	3,820	788	360	187	28	11
서울	106	42	-	29	12	7	12	3	1	-	-	-	-
부산	867	505	65	94	52	81	48	18	2	-	1	1	-
대구	961	387	173	172	11	63	103	43	4	5	-	-	-
인천	812	244	109	117	54	54	162	56	7	4	3	2	-
광주	700	590	19	53	4	4	16	12	2	-	-	-	-
경기	34,108	19,611	3,519	4,297	1,740	1,430	1,660	1,295	308	161	71	11	5
강원	5,887	3,263	658	767	306	360	313	177	23	10	9	1	-
충북	8,576	5,911	870	724	216	288	378	147	29	7	5	1	-
충남	49,985	35,978	4,316	5,459	1,322	1,366	924	466	90	37	19	6	2
전북	28,736	22,724	2,097	1,941	748	497	449	212	45	8	12	1	2
전남	62,888	55,536	3,077	2,782	461	393	368	195	37	21	13	3	2
경북	19,463	11,833	2,051	2,253	767	915	1,015	493	84	29	21	2	-
경남	39,965	29,994	3,364	3,540	842	679	786	539	126	68	27	-	-
제주	8,459	7,395	329	249	66	80	130	164	30	10	6	-	-

사육규모별 마리수

(단위 : 마리)

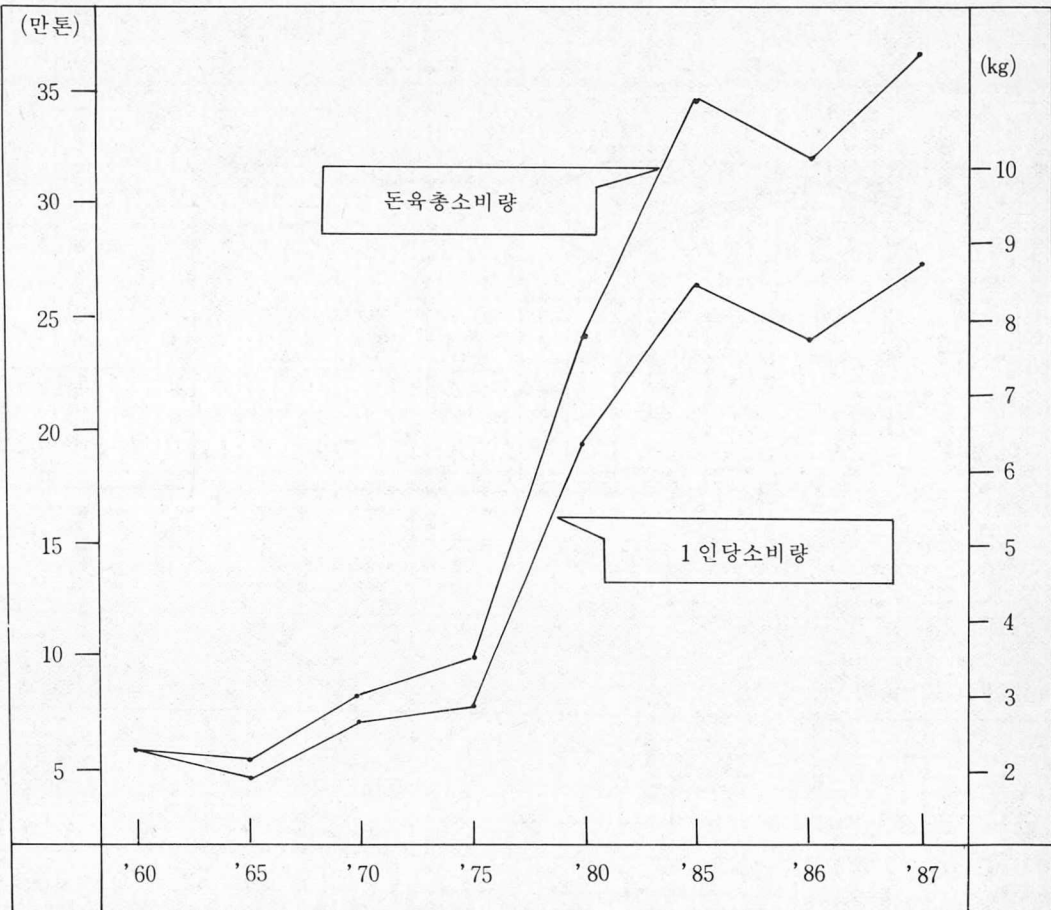
연도별	구분	합 계	1~4마리	5~9	10~19	20~29	30~49	50~99	100~299	300~499	500~999	1,000~	5,000~	10,000
												4,999	9,999	마리이상
'84년	12월	2,958,089	397,830	158,780	314,030	77,042	176,874	384,801	594,859	184,192	172,160	238,309	128,059	131,153
'85년	3월	2,841,078	334,530	158,080	319,300	68,566	160,380	358,875	558,449	189,045	170,474	246,732	149,290	127,357
	6월	2,825,212	318,070	140,730	287,020	69,903	158,413	341,487	561,204	195,003	172,953	270,996	157,231	152,202
	9월	3,014,482	308,500	131,240	295,680	63,904	158,206	361,358	623,983	223,285	208,986	312,166	172,641	154,533
	12월	2,852,799	270,003	93,062	177,839	100,994	164,824	337,122	584,701	227,516	235,408	319,177	180,647	161,506
'86년	3월	2,873,229	231,689	118,018	231,828	129,550	178,275	325,695	553,811	237,819	217,117	321,934	171,889	155,604
	6월	2,932,299	253,794	112,712	234,433	120,272	182,725	322,926	557,942	249,227	216,917	333,135	165,721	182,495
	9월	3,397,327	250,630	117,252	288,859	155,438	220,241	423,868	634,807	296,747	261,033	357,480	184,441	206,531
	12월	3,347,350	288,612	126,816	247,046	142,816	205,799	376,347	637,876	296,896	257,553	375,090	185,909	206,590
'87년	3월	3,516,241	278,570	143,441	289,798	155,696	235,502	436,973	654,259	303,937	251,790	377,871	186,008	202,396

돼지 월령별 · 성별 마리수

(단위 : 마리)

시도별	구분	합 계	2개월미만	2~4	4~6	6 ~ 8			8 개 월 이 상			
						소 계	수 컷	암 컷	소 계	수 컷	암 컷	
'84년	12월	2,958,089	734,728	1,172,703	545,404	97,624	16,066	81,558	39,679	407,630	24,633	382,997
'85년	3월	2,841,078	850,079	899,588	610,409	83,013	12,709	70,304	40,764	397,989	23,682	374,307
	6월	2,825,212	815,466	1,066,854	472,405	75,883	9,547	66,336	40,687	394,604	22,329	372,275
	9월	3,014,482	957,472	1,005,205	569,299	74,665	10,285	64,380	39,703	407,841	26,256	381,585
	12월	2,852,799	742,576	1,093,787	528,655	71,188	11,162	60,026	41,158	416,593	25,090	391,503
'86년	3월	2,873,229	919,414	903,173	563,518	70,712	10,870	59,842	43,266	416,412	24,781	391,631
	6월	2,932,299	893,812	1,094,968	448,647	71,301	9,040	62,261	45,223	423,571	24,595	398,976
	9월	3,397,327	1,121,810	1,116,090	616,660	85,438	12,390	73,048	56,926	457,329	26,885	430,444
	12월	3,347,350	903,898	1,212,903	625,069	103,436	14,177	89,259	64,629	502,044	30,403	471,641
'87년	3월	3,516,241	1,179,937	1,088,504	617,234	95,207	12,215	82,992	62,331	535,359	31,999	503,360

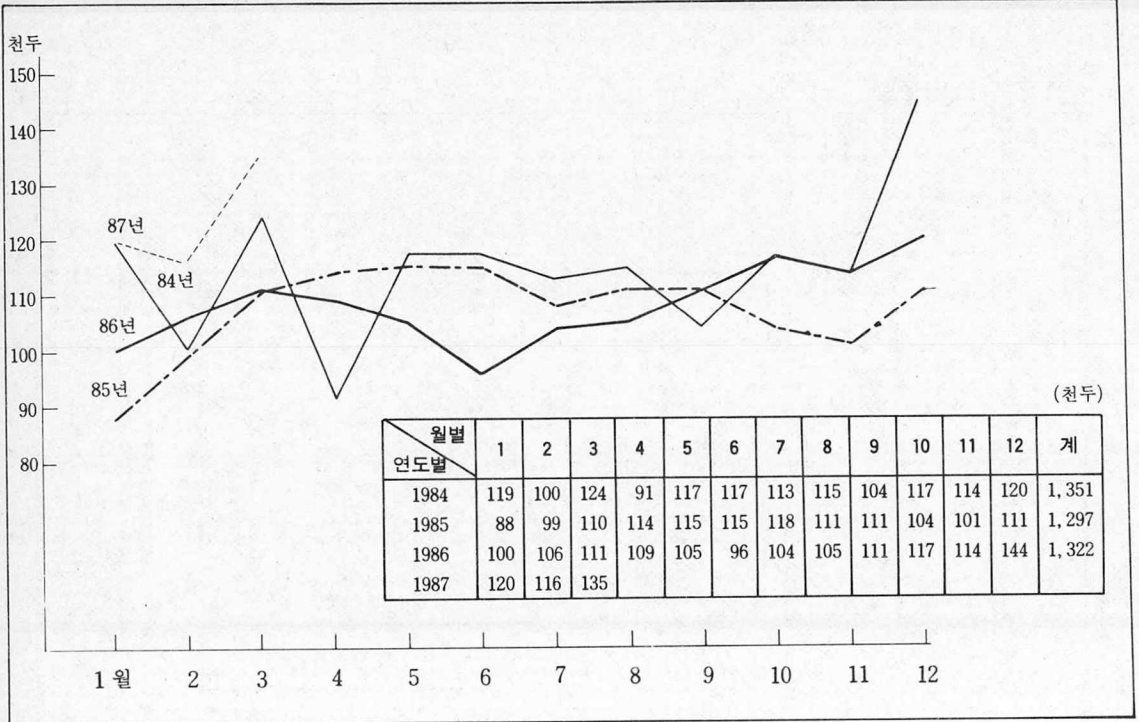
○돈육 소비동향



연 도	1 인 당 G N P	1 인 당 소 비		총 소 비 량		
		총 육 류	돼지고기	총육류A	돼지고기B	B / A (%)
1960	- \$	3.6 kg	2.3	89천톤	58	65
65	106	3.4	1.9	98	56	57
70	234	5.3	2.6	165	83	50
75	532	6.4	2.8	225	99	44
80	1,589	11.3	6.3	433	242	56
85	2,037	14.4	8.4	593	346	58
86	(2,098)	14.3	7.7	596	320	54
87	(2,600)	(15.5)	(8.7)	(652)	(365)	(56)

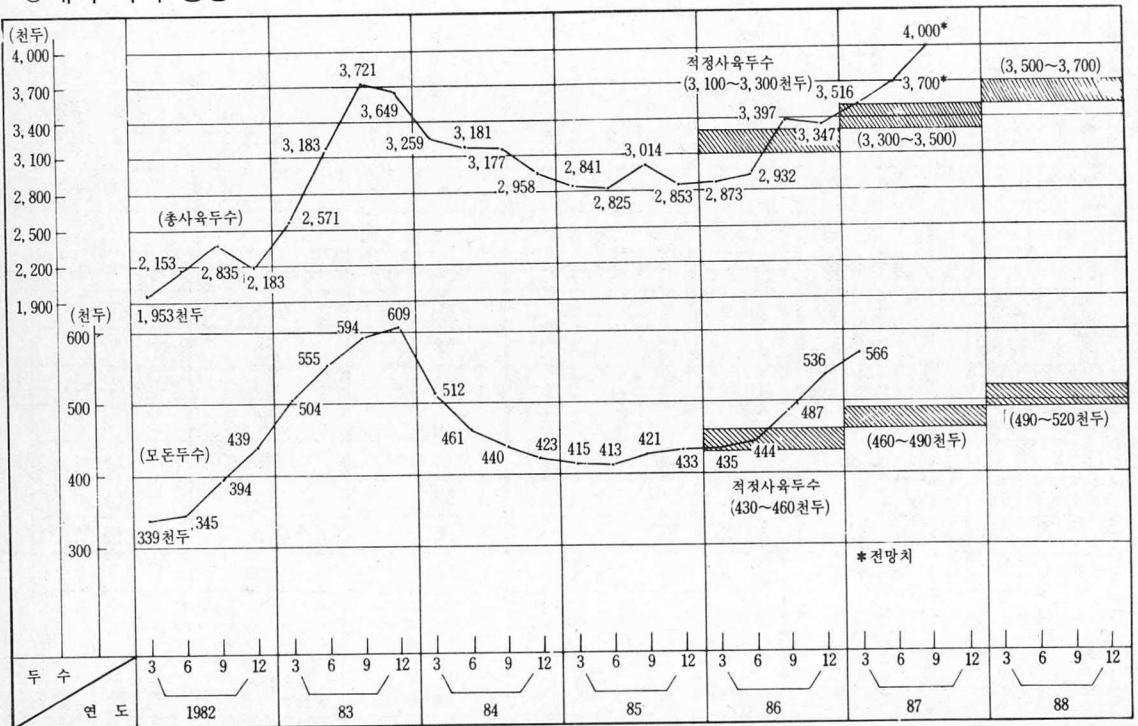
주) ()내는 잠정 또는 계획치임.

○ 돼지 유통 동향(서울 3개 축산물 도매시장)

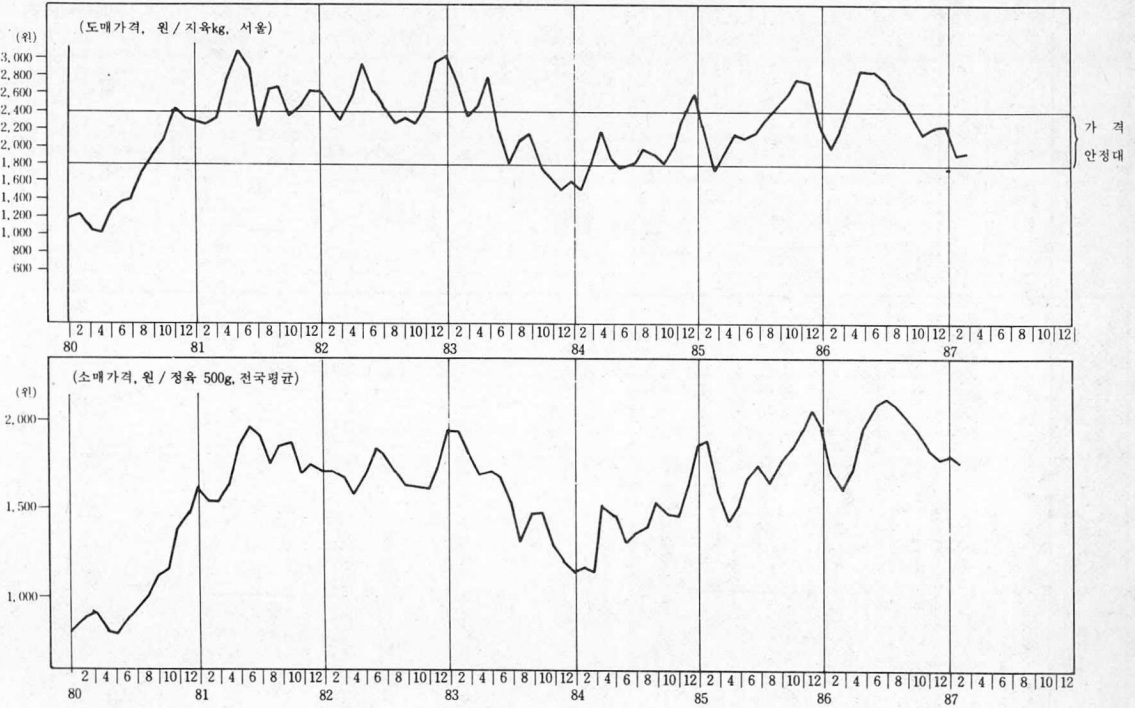


○ 돼지 사육 동향

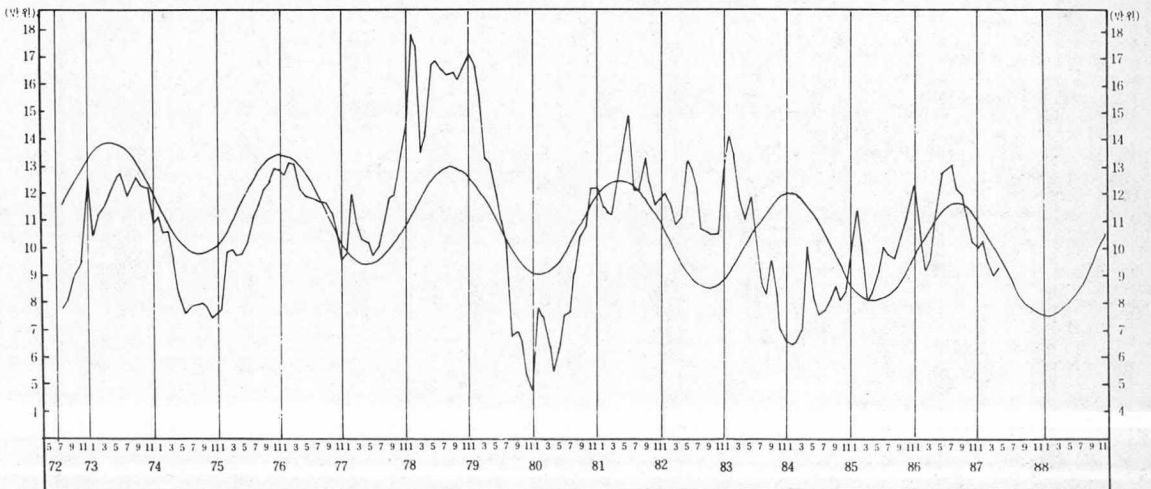
적정사육두수표시:



○ 돼지 가격 동향



○ 돼지산지 실질가격 주기변동 동향



○ 동양 3국 양돈사육 구조 추이

