

資料

# 國內經濟動向

〈經濟企劃院〉

## 1. 實物動向

### 가. 生産과 出荷

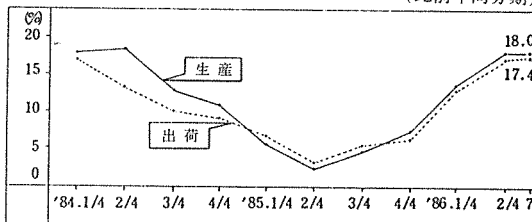
- 7月中 産業生産과 出荷는 높은 輸出增加와 內需回復에 따라 前年同월에 比하여 各各 18.0%, 17.4% 增加하였음.

(季節調整, 比前年同(月·分)期, %)

	'85		'86			
	7月	累計	1/4	2/4	7月	累計
生産	4.7	3.9	12.3	18.2	18.0	15.7
出荷	4.5	4.4	11.5	17.2	17.4	14.8
(輸出用) <sup>1)</sup>	(-0.5)	(-2.9)	(17.3)	(18.6)	(16.4)	(17.7)
(內需用) <sup>1)</sup>	(5.2)	(6.0)	(9.2)	(14.2)	(17.1)	(12.6)
在庫	8.8	11.9	0.4	-5.0	-1.3	-2.2

- 昨年 3/4分期 以後 回復勢를 보인 生産 및 出荷는 今年들어 높은 上昇勢를 持續하고 있음.

(比前年同分期)



- 1~7月中 業種別 生産 및 出荷動向을 보면 製造業 28個 業種中 家具등 2個業種을 除外한 26個業種이 好調를 보이고 있으며 특히 組

立金屬, 機械, 電氣器機業種이 크게 伸張되었음.

- 7月中 製造業稼働率은 83.6%로 上昇하였으며 中小企業의 操業狀況도 84.9%로 계속 높은 水準을 維持하였음.

(%)

'85.7月 '86.5月 6月 7月

● 製造業稼働率 79.6 83.2 83.3 83.6

● 中小企業正常操業率<sup>1)</sup> 77.5 84.5 85.1 84.9

1) 製造業, 中小企業協同組合中央會調査

### 〈製造業 內需用出荷動向〉

- 7月中 製造業의 內需用出荷는 前年同月の 낮은 增加水準을 反映하여 17.3% 늘어남으로써 1~7月 全體로는 12.5%가 增加하였음.

○ 國內生産活動의 好調로 7月中 內需用 生産財는 19.6%가 늘어나 1~7月中에는 14.1% 增加

○ 7月中 消費財出荷는 昨年 同월에 比하여 11.5%가 增加하였으며 1~7月 全體로는 9.1% 增加

### 나. 投資

- 7月中 建築許可面積은 工業用이 前年同월에 比하여 32.9% 增加하였으며 國內建設受注는 특히 民間製造業部門에서 59.3%의 높은 伸張勢를 보였음.

(比前年同期, %)

業 種	生 産	出 荷	業 種	生 産	出 荷
鑛業	6.5	6.6	•石油精製	19.6	7.9
電氣業	10.8	10.9	•石油製品	6.2	12.0
製造業	16.7	15.1	• 고무製品	22.3	22.3
•食料品	7.2	8.3	• 플라스틱	8.6	6.9
•飲料品	2.7	3.6	•陶器·瓷器	24.3	25.7
•담배	2.3	0.5	•유리製品	8.0	9.4
•纖維	7.5	8.9	•非金屬鑛物	0.6	5.6
•衣服	5.3	7.2	•鐵鋼	7.9	8.1
•건축	23.2	22.6	•非鐵金屬	15.4	23.1
•신발	12.4	6.8	•組立金屬	34.0	33.9
•나루製品	-5.9	-5.3	•機械	23.3	18.0
•家具	-8.5	-1.8	•電氣器機	51.2	46.0
•종이製造	18.1	18.6	•運輸裝備	5.9	12.5
•印刷出版	26.8	25.9	•科學器機	9.1	12.3
•産業用化合物	9.2	8.1	•其他	20.6	23.6
•化學製品	8.9	8.2			

-活潑한 設備投資를 反映하여 7月中 製造業 機械受注와 工業用 輸入許可는 前年同월에 比하여 各各 70.5%, 90.6%로 크게 늘어났음.

給되어 昨年 같은 期間보다 54.6% 增加하였으며 輸出産業設備資金, 國產機械購入資金등이 活潑하게 供給된 反面 資本市場을 통한 施設資金調達은 相對的으로 不振하였음.

〈施設資金 供給動向〉

-1~7月中 施設資金은 總 3兆 8,122億원이 供

(原指數, 比前年同(月·分)期, %)

	加重值	'85		'86			
		7 月	累 計	1/4	2/4	7 月	累 計
製 造 業	100.0	5.4	6.2	8.9	14.2	17.3	12.5
生 産 財	65.9	7.0	7.3	9.7	16.1	19.6	14.1
•耐 久 財	8.4	3.7	8.9	3.0	6.7	14.0	6.2
•非 耐 久 財	57.5	7.6	7.0	11.1	18.1	20.8	15.7
原 材 料	47.1	7.3	6.2	12.4	20.3	23.1	17.4
建 設 資 材	10.4	12.2	9.9	4.8	10.3	12.2	8.7
消 費 財	34.1	1.8	3.7	7.1	10.0	11.5	9.1

(比前年同(月·分)期, %)

	'85			'86		
	7月	累計	1/4	2/4	7月	累計
建築許可面積	-6.7	-7.8	25.4	5.8	6.2	11.3
(住居用)	(-15.3)	(-5.1)	(72.3)	(-5.3)	(3.3)	(12.7)
(工業用)	(17.4)	(-26.3)	(1.7)	(19.1)	(32.9)	(25.7)
(商業用)	(11.6)	(-0.7)	(-16.1)	(20.4)	(-10.9)	(2.8)
國內建設受注	22.9	19.7	-5.5	9.4	3.8	2.8
公共	24.1	33.4	-23.5	-14.1	-20.3	-18.7
民間	6.1	-0.8	25.6	46.9	50.2	38.7
(製造業)	(169.9)	(17.1)	(58.9)	(69.2)	(59.3)	(64.2)

(比前年同(月·分)期, %)

	'85			'86		
	7月	累計	1/4	2/4	7月	累計
機械受注 <sup>1)</sup>	-21.5	7.4	12.7	24.4	39.6	20.6
・海外	-60.9	26.4	23.2	10.4	31.3	19.2
・國內	-5.1	4.7	8.8	26.9	42.8	20.6
(製造業)	(2.0)	(4.9)	(13.9)	(26.0)	(70.5)	(25.8)
工業用機械類輸入許可	-33.8	-16.8	24.1	36.5	90.6	39.2
內需用機械類出荷	3.2	4.1	13.2	18.6	19.5	16.6

1) 船舶除外

(供給基準, 億圓)

	'85.1~4月	'86.1~4月	増減率(%)
1. 원貨金融	8,674	14,899	71.8
金融資金	4,472	10,464	140.0
(輸出産業設備金融)	(1,322)	(7,010)	(5.3倍)
國民投資基金	1,652	2,680	62.2
(國產機械購入資金)	(715)	(1,502)	(110.1)
資本市場	2,550	1,755	-31.2
(會社債)	(1,668)	(635)	(-61.9)
2. 外貨金融	10,600	16,036	51.3
(外貨貸出)	(6,883)	(6,882)	(0.0)
3. 리스	5,391	7,197	33.3
計	24,665	38,122	54.6

## 다. 都小賣販賣

-1~7月中 都小賣販賣는 前年同期的 낮은 増

加水準을 反映하여 15.7% 増加하였으며 內需用消費財出荷는 9.1% 増加하였음.

- 都小賣販賣는 昨年 2/4分期 以後의 上昇勢가 持續되었음.

## 2. 對外去來

## 가. 輸出

- 1~8月까지 輸出은 前年同期對比 24.9%의 높은 増加勢를 보였으며 修理船舶을 包含한 輸出은 23.4%가 増加하였음.

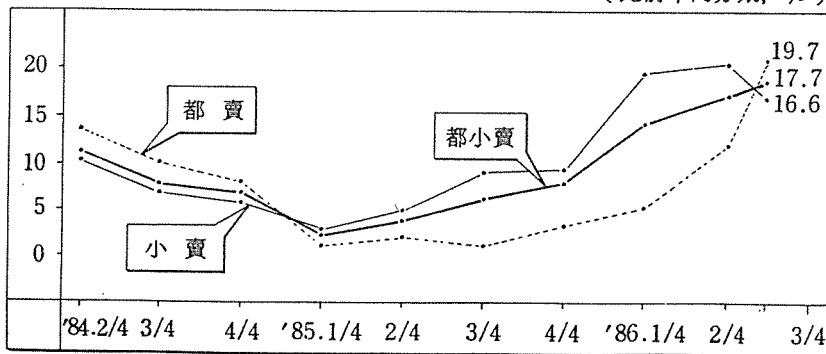
- 8月中 輸出信用狀來到額은 35.5%의 높은 伸張勢를 보여 1~8月 全體로는 26.2% 増加하였음.

- 品目別 輸出을 보면 纖維, 電子, 機械, 船舶 등 主要品目이 繼續好調를 보이고 있으며 地

(比前年同(月·分)期, %)

	'85			'86		
	7 月	累 計	1/4	2/4	7 月	累 計
都 小 賣 販 賣	4.2	2.9	13.7	16.9	17.7	15.7
都 賣	0.7	1.1	5.1	12.3	19.7	10.5
小 賣	6.1	3.8	18.1	19.5	16.6	18.5
内需用消費財出荷	1.8	3.7	7.1	10.0	11.5	9.1

(比前年同分期, %)



(百萬弗, %)

	'85			'86		
	1~7月	8 月	累 計	1~7月	8 月	累 計
輸 出 (FOB)	14,941	2,189	17,130	18,456	2,937	21,393
(比前年同期)	(1.8)	(-2.3)	(1.3)	(23.5)	(34.2)	(24.9)
(修理船舶除外)	(-3.5)	(1.4)	(-2.9)	(22.5)	(29.0)	(23.4)
輸出信用狀來到	11,342	1,484	12,826	14,173	2,010	16,183
(比前年同期)	(-5.9)	(6.1)	(-4.6)	(25.0)	(35.5)	(26.2)

(品目 및 地域別 輸出)

(百萬弗, %)

品 目 別	'86. 8月	增減 (%)	'86. 1~8月	增減 (%)	地 域 別	'86. 8月	增減 (%)	'86. 1~8月	增減 (%)
電 子	369	58.9	2,536	31.6	歐 洲	502	57.9	3,630	48.2
鐵 鋼	278	12.9	2,008	3.9	日 本	452	28.8	3,152	11.5
선 발	147	37.6	1,178	42.2	카 나 다	86	-19.6	833	10.5
機 械	171	23.2	1,340	40.2	사 우 디	66	18.5	598	-8.0
船 舶	149	40.6	1,007	-19.4					

(百萬弗, %)

	'85			'86		
	1~7月	8月	累計	1~7月	8月 <sup>1)</sup>	累計
輸入 (CIF)	15,928	2,272	18,200	18,078	2,564	20,642
(比前年同期)	(-3.2)	(-10.2)	(-4.1)	(13.5)	(12.9)	(13.4)
(修理船舶包含)	(-6.9)	(-9.9)	(-7.3)	(12.6)	(9.5)	(12.2)
輸入承認	14,572	1,726	16,298	15,600	1,998	17,598
(比前年同期)	(-3.9)	(-5.7)	(-4.1)	(7.1)	(15.7)	(8.0)

域別로도 美國, 歐洲 등에 대한 輸出 伸張勢가 持續되고 있음.

나. 輸 入

- 8月中 輸入은 12.9%의 增加率을 보여 1~8月 全體로는 13.4% (修理船舶包含時 12.2%) 增加하였음.

- 1~8月中 用途別 輸入內譯을 보면 原油導入 額이 크게 줄어든 반면 資本財는 內需用 및 輸出用이 모두 큰 幅으로 增加하였음.

〈參考〉 主要國別 輸出入

- 美國에 대한 貿易收支는 黑子가 持續되고 있는 반면 對日貿易收支는 機械, 電子 등 資本財의 輸入增加로 赤子가 늘어나고 있음.

〈用途別 輸入內譯〉

(百萬弗)

		'85.1~8月		'86.1~8月	
			增減率 (%)		增減率 (%)
內需用	原油	3,276	-9.9	1,971	-39.8
	資本財	3,234	-3.7	4,878	50.8
	消費財	1,318	-13.9	1,444	9.6
	小計	11,552	-5.8	12,447	7.7
輸出用	原資材	4,568	0.1	5,100	11.6
	資本財	1,672	-0.9	2,529	51.3
	(船舶除外)	(2,780)	(-21.1)	(3,543)	(27.4)
	小計	6,648	-1.0	8,195	23.3

〈1~8月中 主要國別 輸出入〉

(通關基準, 比前年同期, 百萬弗)

	輸 出 (A)	增減 (%)	輸 入 (B)	增減 (%)	輸出入差 (A-B)
歐 洲	3,630	48.2	2,917	25.6	713
日 本	3,152	11.5	7,003	43.5	-3,851

※ 對日 主要品目別 輸入動向

(比前年同期, 百萬弗)

	'86. 1~7月		8 月 <sup>p)</sup>		累 計	
		增減(%)	增減(%)	增減(%)		增減(%)
資 本 財	3,335	58.7	553	89.2	3,887	62.4
(機 械 類)	(1,493)	(60.9)	(253)	(81.6)	(1,746)	(63.6)
(電 氣·電 子)	(1,248)	(65.8)	(224)	(110.5)	(1,472)	(71.3)
鐵 鋼	534	6.4	90	32.2	623	9.5
化 工 品	564	36.3	87	47.0	651	37.6

다. 國際收支

- 7 月中 經常收支는 431 百萬弗의 黑字를 나타냄으로써 지난 3 月 以後의 黑字基調가 持續되었음.

○ 貿易收支는 輸出好調로 359 百萬弗의 黑子示顯

○ 貿易外收支는 施行輸入의 增加등으로 14 百萬弗 赤字에 그침

- 1~7 月까지의 經常收支는 1,069 百萬弗로 昨年 同期보다 2,035 百萬弗이 改善되었음.

3. 財政 및 金融

가. 財 政

- 8 月中 總財政收支는 一般會計에서 1,273 億

원의 赤字를 보임에 따라 1,551 億원의 赤字를 나타내었음.

- 8 月까지의 總財政收支는 1兆 931 億원의 黑字를 나타냄으로써 前年同期에 比하여 1,636 億원이 改善되었음.

다. 通 貨

- 8 月中 本源通貨 및 通貨는 前年同期의 낮은 水準을 反映하여 各各 11.7%, 16.4% 增加하였음.

- 總通貨는 貯蓄性預金の 꾸준한 增加로 17.9% 增加하였으며 總流動性은 增加하였음.

다. 預金 및 貸出動向

- 8 月中 貯蓄性預金은 自由貯蓄預金の 꾸준한

(百萬弗)

	'85		'86		增減(B-A)
	7 月	1~7 月(A)	7 月 <sup>p)</sup>	1~7 月(B)	
經 常 收 支	66	-966	431	1,069	2,035
貿 易 收 支	167	-360	359	1,205	1,565
輸 出	2,321	14,784	2,886	18,024	3,240
輸 入	2,154	15,144	2,527	16,819	1,675
貿 易 外 收 支	-154	-912	-14	-622	290
(海外建設受入)	(72)	(629)	(50)	(329)	(-300)
(對外利子支給)	(63)	(400)	(99)	(686)	(286)
移 轉 收 支	(343)	(2,313)	(279)	(2,443)	(130)
	53	306	86	486	180
外換保有額(月末)	6,693		8,173		

(10億원)

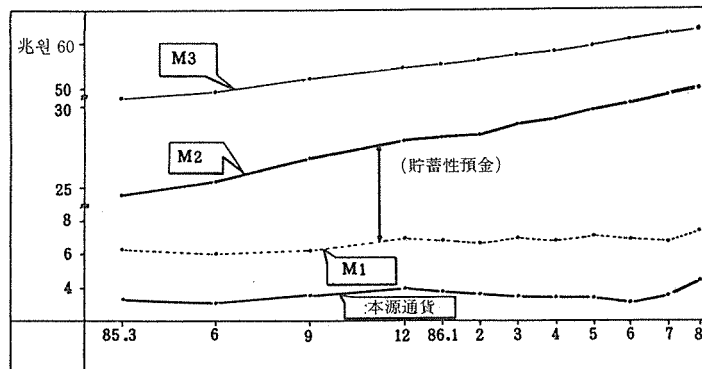
	'85		'86	
	8 月	累 計	8 月	累 計
一 般 會 計	43.0	682.2	-127.3	942.8
歲 入	890.6	8,392.5	967.2	9,389.9
(內 國 稅)	(342.3)	(5,442.4)	(634.9)	(5,947.5)
歲 出	847.6	7,710.3	1,094.5	8,447
特 別 會 計	-73.6	147.5	4.8	97.7
基 金 計 定	54.8	86.8	51.1	-95.3
特 別 計 定	45.6	-146.9	-83.7	46.1
前 年 度 収 支 差	-	159.9	-	101.8
總 財 政 収 支	69.8	929.5	-155.1	1,093.1

註：國庫集中基準

(比前年同期, 平殘增加率, %)

	'85年末	'85		'86	
		7 月 中	8 月 中	7 月 中	8 月 中 <sup>1)</sup>
本 源 通 貨	7.4	1.2	-0.1	11.5	11.7
通 貨(M <sub>1</sub> )	3.8	0.7	0.5	12.5	16.4
總 通 貨(M <sub>2</sub> )	13.9	12.8	13.4	17.8	17.9
非銀行受信(M <sub>3</sub> - M <sub>2</sub> ) <sup>1)</sup>	28.1	30.9	29.2	30.0	31.8
總 流 動 性(M <sub>3</sub> ) <sup>1)</sup>	21.3	20.7	20.3	24.1	24.9

1) 末 殘



增加와 定期積金 및 家計優待定期積金の 好調로 2,912億원이 늘어났으며 1~8月 全體로는 3兆 1,471億원이 增加하였음.

- 金融資金貸出은 貿易金融이 큰 幅으로 줄어들어 817億원이 增加하는데 그쳤음.

- 8 月 中 短資 與 · 受信 및 會社債發行은 모두

好調를 보였음.

○株式市場은 保合勢를 보이고 있음.

라. 市中資金事情

- 8月中 市中資金事情을 보면

○어음不渡率은 7月の 0.10%에서 0.08%로 낮아졌고

○債券收益率은 前月に 比하여 多少 下落하였으며

4. 物 價

- 8月中 都賣物價는 前年末에 比하여 3.6% 下  
落하였으며 消費者 物價는 1.4% 上昇에 그  
쳐 安定勢를 持續하였음.

- 8月中 輸出物價는 前年末에 比하여 2.8% 上  
昇하였으며 輸入物價는 20.9% 下落하였음.

(增減, 10億원)

	'85殘額	'85		'86	
		8月中	累 計	8月中 <sup>1)</sup>	累 計
1. 金融機關總預金	24,504.0	784.3	2,028.9	872.0	3,459.2
貯蓄性預金	20,246.2	256.1	2,082.4	291.2	3,147.1
(家計優待定期積金)	(156.0)	(19.8)	(67.4)	(33.8)	(237.6)
(自由貯蓄預金)	(3,563.2)	(231.6)	(2,933.5)	(90.6)	(1,747.6)
(定期預金)	(2,095.3)	(40.1)	(-74.6)	(74.6)	(250.2)
要求拂預金	4,257.8	528.2	-53.5	580.8	312.1
2. 讓渡性預金	1,080.9	34.5	340.3	67.1	-50.4
3. 家計金錢信託	986.2	52.7	737.6	8.6	317.1
4. 金融資金貸出	31,262.6	695.4	4,171.1	81.7	3,013.7
5. 短資受信	6,884.5	-22.2	-856.7	136.4	826.2
短資與信	7,283.0	73.9	-259.3	79.7	1,137.6
6. 會社債發行	11,807.8	274.1	2,515.3	291.6	1,874.5

< 8月中 市中資金事情 >

	'85. 8月	'86. 5月	6月	7月	8月	9月 <sup>3)</sup>
全國어음不渡率(%)	0.05	0.12	0.10	* 0.10	0.08	-
國債收益率 <sup>1)</sup> (%)	13.35	12.19	11.49	12.17	11.57	12.27
會社債收益率 <sup>2)</sup> (%)	13.84	12.81	12.81	12.91	12.82	12.86
株價指數 (* 80.1.4=100)	136.5	209.6	239.3	260.2	268.2	262.1
株式去來量 (日平均, 萬株)	1,881	3,322	4,335	3,678	2,344	1,589

1) '86년부터 國債複利債 收益率 適用

2) '86년부터 金利連動附 保證社債 收益率 適用

3) 9.1~8日 平均



(%)

	'85. 8月			'86. 8月		
	比前月	比前年末	比1年前	比前月	比前年末	比1年前
都 賣 物 價	0.2	0.2	0.5	- 0.1	- 3.6	- 2.7
食 料 品	0.5	1.1	2.6	- 0.1	- 1.3	0.9
食料品以外	0.1	- 0.1	- 0.2	- 0.1	- 4.4	- 4.1
消 費 者 物 價	0.4	2.2	2.6	0.0	1.4	2.4
食 料 品	0.8	3.2	4.3	- 0.2	- 0.1	0.6
食料品以外	0.1	1.5	1.5	0.1	2.2	3.6

〈費目別 消費者物價〉

(%)

	'85. 8月			'86. 8月		
	比前月	比前年末	比1年前	比前月	比前年末	比1年前
住 居 費	0.2	2.4	3.2	0.2	3.7	4.9
光 熱 費	0.0	2.9	3.1	0.0	- 0.5	1.3
被 服 費	0.0	- 1.2	- 2.2	0.2	- 0.7	1.4
雜 費	- 0.1	1.5	1.4	0.1	3.2	4.3

(%)

	'86. 8月			主要變動品目
	比前月	比前年末	比1年前	
輸出物價	0.4	2.8	2.1	上昇：織物, 美松, 참치 下落：窒素肥料, 雪糖 上昇：線材, 天然고무, 古鐵 下落：原油, 原綿, 原糖
輸入物價	- 3.7	- 20.9	- 21.0	

## 5. 雇 傭

- 景氣回復에 따라 雇傭事情도 全般的으로 好轉되면서 8月中 失業率은 前年同月の 3.8 %에서 3.0%로 改善되었음.
- 業種別 就業動向을 보면 製造業就業 人口는

크게 增加한 反面 서비스業 및 其他 部門 就業 人口는 增加幅이 鈍化됨.

〈主要工團地域 雇傭動向〉

- 7月中 主要工團의 勤勞者數는 前年同월에 比하여 7.6% 增加하였으며 募集中인 人員도

(千名)

	'85		'86		前年同月比 增 減
	7月	8月	7月	8月 PJ	
經濟活動人口	16,181	16,124	16,742	16,809	685
就 業 者	15,607	15,511	16,202	16,309	798
失 業 者	574	613	540	500	- 113
失 業 率 (%)	3.5	3.8	3.2	3.0	- 0.8

(千名)

	'84. 7	'85. 7	'86. 7	前年同月比 增減	
				'85. 7	'86. 7
農 林 漁 業	4,598	4,332	4,177	-266	-555
製 造 業	3,366	3,472	3,907	106	435
S O C 其 他	7,092	7,649	7,931	557	282
(建 設 業)	(928)	(983)	(965)	(55)	(-18)
(都 小 賣 業)	(3,211)	(3,351)	(3,506)	(140)	(155)
(其 他)	(2,953)	(3,315)	(3,460)	(362)	(145)

(名, %)

	勤 勞 者 數			募 集 中		
	'85. 7	'86. 7	增減率	'85. 7	'86. 7	增減率
14 個 業 種	489,754	526,776	7.6	3,829	7,206	88.7
• 自 動 車	13,682	18,858	37.8	400	390	-2.5
• 金 屬	63,765	69,439	8.9	80	424	430.0
• 機 械	45,344	52,870	16.6	314	793	152.6
• 織 維	99,227	109,069	9.9	1,066	1,905	78.7
• 電 子	84,620	92,470	9.3	222	1,387	524.8

註) 勞動部調查(17個地域)

	'85		'86			
	7 月	1~7月	1 / 4	2 / 4	7 月	1~7月
求 人 (A)	11,778	11,609	16,791	20,429	21,615	19,040
求 職 (B)	14,875	12,296	12,276	15,691	14,999	14,128
求人倍率 (A/B)	0.79	0.94	1.37	1.30	1.44	1.35

註) 勞動部調查(42個 職業安定機關)

88.7%로 큰 幅의 增加勢를 보였음.

- 7月中 求人求職動向을 보면 求人者數가 求職者數를 上廻하여 部分的인 人力不足現象을 보임.

## 6. 景 氣

### 가. 景氣趨勢 및 循環

- 7月中 同行指數는 前月に 比하여 0.9% 增

加하였고 先行指數도 1.4% 增加하였음.

- 同行指數 循環變動值도 前月に 이어 上昇勢를 持續하였음.

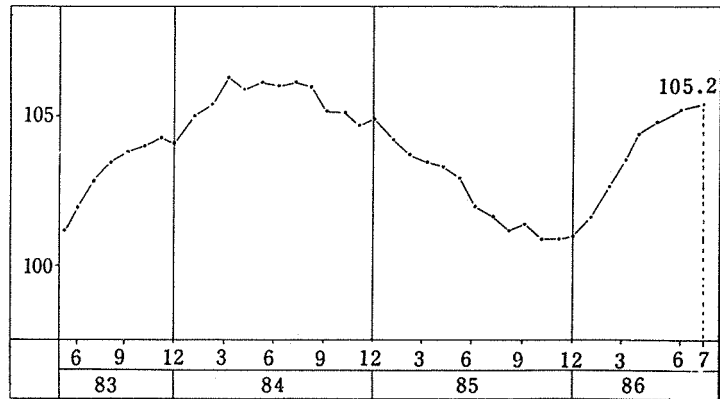
同行指數 } 循環變動值	'85.2	3	4	5	6	7
	102.2	103.3	104.2	104.7	104.9	105.2

### 나. 指標別 變動

- 7月中 指標別 動向을 보면 同行指標는 5個 全指標가 增加하였고 先行指標도 綜合株價指數 등 7個指標가 增加하였음.

(比前月, %)

	'84.1/4	2/4	3/4	4/4	'86.1/4	2/4	7
同行指數	-0.1	-0.1	0.2	0.3	1.3	1.1	0.9
先行指數	-0.4	0.9	0.2	1.0	1.3	1.8	1.4



(比前月, %)

		'86. 4	5	6	7
同行 指 標	〈增 加〉				
	1. 都小賣販賣額指數	2.5	2.3	1.4	1.5
	2. 産業生産指數	2.4	1.6	1.1	1.1
	3. 生産者出荷指數	0.7	1.0	0.8	0.8
	4. 製造業稼働率指數	2.8	0.9	0.6	0.8
	5. 製造業勤勞者數	0.3	0.2	0.3	0.6
先 行 指 標	〈增 加〉				
	1. 建築許可面積	8.1	7.3	8.1	8.
	2. 民間機械受注額	5.4	-0.1	7.6	4.8
	3. 綜合株價指數	-10.4	-4.5	2.6	2.2
	4. 輸出信用狀來到額	8.8	3.2	-0.8	2.4
	5. 製造業在庫率指數	2.1	1.9	1.5	1.3
	6. 通 貨	3.0	3.8	2.2	1.1
	7. 總 流 動 性	0.4	1.0	0.5	0.0
	8. 製造業平均勤勞時間				4
	〈減 少〉	16.8	-6.0	-7.2	-4.
	1. 輸 出 額	4.2	2.8	2.6	-0.5