

資料

國內 經濟 動向

(5 月 中)

〈經濟企劃院〉

目 次

1. 實物動向
2. 對外去來
3. 財政 및 金融
4. 物 價
5. 雇 傭
6. 景 氣

內需의 伸張에 힘입어 前年同기에 比하여 各 各 16.3% 增加하였음.

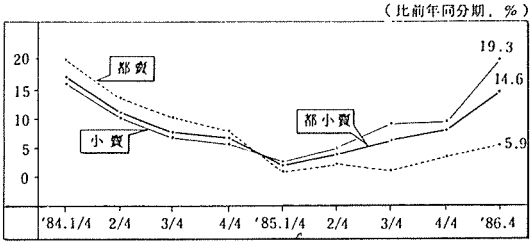
- 昨年 3/4分期 以後 回復勢를 보인 生産 및 出荷는 今年 들어 높은 上昇勢를 持續하고 있음.

- 1~4月中 業種別 生産 및 出荷動向을 보면 製造業 28個業種中 家具 등 5個 業種을 除外한 23個 業種이 好調를 보이고 있으며 특히 組立

1. 實物動向

가. 生産 및 出荷

- 4月中 産業生産 및 出荷는 높은 輸出增加와



(季節調整, 比前年同(月·分)期, %)

	'85			'86		
	1 / 4	4 月	累 計	1 / 4	4 月	累 計
生 産	5.3	3.7	4.9	12.3	16.3	13.3
出 荷	6.0	4.4	5.6	11.4	16.3	12.7
(輸出用) ¹⁾	(-0.1)	(-1.3)	(-0.4)	(17.3)	(14.4)	(16.6)
(內需用) ¹⁾	(7.4)	(7.7)	(7.5)	(9.1)	(13.2)	(10.3)
在 庫	13.4	10.6	12.7	0.4	- 3.9	- 0.7

1) 原指數

(比前年同期, %)

業種	生産	出荷	業種	生産	出荷
鑛業	4.1	5.0	•石油精製	13.6	4.9
電氣業	9.7	9.5	•石油製品	3.6	4.1
製造業	13.7	12.9	• 고무製品	27.3	23.1
•食料品	6.2	5.4	• 플라스틱	5.2	1.7
•飲料品	-0.3	1.3	•陶器·瓷器	17.6	20.1
•담배	-1.9	0.7	•유리製品	4.7	8.9
•纖維	2.9	7.3	•非金屬鑛物	-5.0	-1.0
•衣服	3.8	5.9	•鐵鋼	7.5	7.8
•가죽	18.7	18.0	•非鐵金屬	16.2	20.7
•신발	14.7	12.5	•組立金屬	37.4	34.6
•나루製品	-16.3	-12.7	•機械	20.4	18.8
•家具	-13.3	-12.2	•電氣器機	41.7	38.0
•중이製造	15.3	14.4	•運輸裝備	14.8	16.0
•印刷出版	23.4	29.5	•科學器機	3.2	9.0
•産業用化合物	3.3	7.2	•其他	16.8	20.1
•化學製品	9.6	9.4			

金屬, 機械, 電氣機器業種이 크게 伸張되었음.

- 製造業稼働率은 4月中에도 81.9%로 上昇하였고 中小企業의 操業狀況도 84.6%로 好轉되었음.

'85.4月 '86.2月 3月 4月
• 製造業稼働率 81.2 80.8 81.2 81.9

• 中小企業正常操業率¹⁾ 79.5 82.4 83.7 84.6

나. 投資

- 4月中 建築許可面積은 前年同月比 8.6% 增加하였으며 國內 建設受注는 民間製造業部門에서 工場 등의 受注好調로 101.2%의 높은 伸張勢를 보였음.

(比前年同(月·分)期, %)

	'85			'86		
	1 / 4	4 月	累 計	1 / 4	4 月	累 計
建築許可面積	-10.9	7.5	-3.9	25.4	8.6	18.2
(住居用)	(-19.9)	(22.6)	(-2.0)	(72.3)	(-7.6)	(30.3)
(工業用)	(-9.4)	(-16.4)	(-11.9)	(1.7)	(12.1)	(5.3)
(商業用)	(2.3)	(-11.2)	(-2.5)	(-16.1)	(44.4)	(3.3)
國內建設受注	41.9	36.1	39.9	-5.5	-4.4	-5.1
公 共	72.0	72.5	72.2	-23.5	-14.1	-20.1
民 間	8.4	-9.4	2.5	25.6	17.5	23.2
(製造業)	(7.7)	(-1.3)	(4.0)	(58.9)	(101.2)	(75.4)

(比前年同(月·分)期, %)

	'85			'86		
	1 / 4	4 月	累 計	1 / 4	4 月	累 計
機 械 受 注 ¹⁾	23.5	-1.6	16.7	12.7	25.3	15.6
• 海 外	118.6	31.0	97.6	23.2	7.2	20.7
• 國 內	7.5	-2.3	4.9	8.8	28.9	13.8
(製 造 業)	(-2.9)	(27.0)	(4.4)	(13.9)	(31.1)	(19.0)
工業用機械類輸入許可	-25.0	17.2	-16.1	24.1	21.6	23.3
內需用機械類出荷	9.4	3.9	7.8	13.2	19.0	14.9

1) 船舶除外

- 設備投資의 活性化를 反映하여 4月中 製造業 機械受注와 工業用 機械輸入許可는 前年同月 에 比하여 各各 31.1%, 21.6% 增加하였음.

(施設資金 供給動向)

- 1~4月中 施設資金은 輸出産業設備資金, 國產機械 購入資金을 中心으로 總 18,288 億원 이 供給되어 昨年 같은 期間에 比하여 36.8 %가 增加하였음.

- 圓滑한 金融資金 供給으로 會社債 및 外貨貸 出을 통한 施設資金 供給은 相對的으로 鈍化 되었음.

다. 都小賣販賣

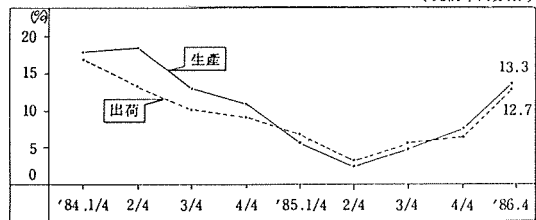
- 1~4月中 都小賣販賣는 前年同期的 消費鈍 化에 따른 反騰으로 14.6% 增加하였으며 內 需用 消費財出荷도 8.1% 增加하였음.

- 都小賣販賣는 昨年 2/4分期 以後의 上昇勢가 持續되었음.

(供給基準, 億원)

	'85.1~4月	'86.1~4月	增減率(%)
1. 元 貨 金 融	4,165	6,270	50.5
金 融 資 金	1,860	5,140	176.3
(輸出産業設備金融)	(476)	(3,485)	(632.1)
國 民 投 資 基 金	733	768	4.8
(國產機械購入資金)	(302)	(552)	(82.8)
資 本 市 場	1,572	362	-77.0
(會 社 債)	(1,452)	(15)	(-99.0)
2. 外 貨 金 融	6,327	8,458	33.7
(外 貨 貸 出)	(3,920)	(3,659)	(-6.7)
3. 리	2,875	3,560	23.8
計	13,367	18,288	36.8

(比前年同分期)



(比前年同(月·分)期, %)

	'85			'86		
	1 / 4	4 月	累 計	1 / 4	4 月	累 計
都 小 賣 販 賣	1.4	6.5	2.7	13.7	17.3	14.6
都 賣	0.2	5.0	1.5	5.1	7.5	5.9
小 賣	2.1	7.3	3.4	18.1	22.7	19.3
內需用消費財出荷	4.7	9.1	5.9	7.1	10.7	8.1

2. 對外去來

가. 輸 出

- 1~5月까지 輸出은 前年同期對比 23.1%의 높은 增加勢를 보였으며 修理船舶을 除外한 輸出은 21.2%가 增加하였음.

- 輸出信用狀 來到額도 계속 높은 增加勢를 보이고 있음.

- 5月까지의 品目別 輸出을 보면, 纖維, 電子, 신발 등 主要品目の 伸張勢가 持續되고 있으며 地域別로도 美國, 歐洲 등에 대한 輸出이 계속 好調를 보이고 있음.

(百萬弗, %)

	'85			'86		
	1~4月	5 月	累 計	1~4月	5 月	累 計
輸 出 (F O B)	8,161	2,466	10,627	10,018	3,062	13,080
(比 前 年 同 期)	(-5.6)	(-0.2)	(-4.4)	(22.7)	(24.2)	(23.1)
(修理船舶除外)	(-0.2)	(4.6)	(1.0)	(19.7)	(26.0)	(21.2)
輸出信用狀來到	6,525	1,611	8,136	7,862	2,036	9,898
(比 前 年 同 期)	(-7.0)	(-5.2)	(-6.7)	(20.5)	(26.3)	(21.7)

(品目 및 地域別 輸出)

(百萬弗, %)

品 目 別	'86. 5月	增減 (%)	'86. 1~5月	增減 (%)	地 域 別	'86. 5月	增減 (%)	'86. 1~5月	增減 (%)
電 子	343	38.2	1,435	17.6	歐 洲	496	13.4	1,996	48.8
鐵 鋼	269	9.3	1,233	5.4	(西 獨)	(102)	(14.8)	(424)	(39.2)
신 발	188	47.3	781	51.3	日 本	398	13.4	1,853	9.9
機 械	155	42.5	695	40.1	카 나 다	117	18.0	542	27.9
船 舶	285	-18.8	1,178	-2.5	사 우 디	105	18.0	388	7.5

(百萬弗, %)

	'85			'86		
	1~4月	5 月	累 計	1~4月	5 月	累 計
輸 入 (C I F)	9,227	2,759	11,986	10,694	2,797	13,491
(比 前 年 同 期)	(-6.1)	(-4.3)	(-5.8)	(15.9)	(1.4)	(12.6)
輸 入 承 認	8,159	2,291	10,450	8,486	2,286	10,772
(比 前 年 同 期)	(-0.3)	(-1.7)	(-0.7)	(4.0)	(-0.2)	(3.1)

나. 輸 入

- 5月中 輸入은 1.4%의 낮은 增加率을 보여 1~5月 全體로는 12.6%가 增加하였으며 輸入承認額도 3.1% 增加에 그쳤음.
- 5月까지의 用途別 輸入內譯을 보면 原油導 入額이 크게 줄어들었으나 資本財는 內需用

· 輸出用이 모두 큰 幅으로 增加하였음.

〈參考〉 主要國別 輸出入

- 美國과 歐洲에 대한 貿易收支는 黑字를 보이고 있는 反面 對日貿易收支는 機械, 電氣, 電子 등 資本財의 輸入增加로 赤字가 늘어나고 있음.

〈用途別 輸入內譯〉

(百萬弗)

		'85.1~5月		'86.1~5月	
			增減率(%)		增減率(%)
內需用	原 油	2,230	-2.3	1,559	-30.1
	資 本 財	1,957	-7.5	2,885	47.4
	消 費 財	814	-15.2	880	8.1
	小 計	7,308	-4.6	7,882	7.9
輸出用	原 資 材	2,757	2.4	3,129	13.5
	資 本 財	1,677	-18.1	2,158	28.7
	(船 舶 除 外)	(1,048)	(6.6)	(1,506)	(43.7)
	小 計	4,678	-6.9	5,608	19.9

〈1~5月中 主要國別 輸出入〉

(通關基準, 比前年同期, 百萬弗)

	輸 出(A)	增減(%)	輸 入(B)	增減(%)	輸出入差(A-B)
歐 洲	1,996	48.8	1,871	26.7	125
日 本	1,853	9.9	4,049	34.8	-2,196

※ 對日 主要品目別 輸入動向

(比前年同期, 百萬弗)

	'86.1~4月	增減(%)	5月 ¹⁾		累 計	
			增減(%)	增減(%)		增減(%)
資 本 財	1,721	62.4	520	30.0	2,241	53.5
(機 械 類)	(773)	(58.4)	(231)	(62.7)	(1,004)	(59.4)
(電 氣·電 子)	(604)	(42.8)	(200)	(75.4)	(805)	(49.9)
鐵 鋼	274	-1.1	76	2.7	349	-0.6
化 工 品	305	31.6	86	41.0	391	33.4

다. 國際收支

- 4月中 經常收支는 前月に 이어 101百萬弗의 黑字를 보였음.
- 貿易收支는 輸出好調를 反映하여 139百萬弗의 黑字를 示顯
- 貿易外收支는 海外建設 受入의 不振으로 81百萬弗 赤字
- 3月 以後의 經常收支 黑字에 힘입어 1~4月까지의 經常收支는 昨年同期보다 566百萬弗이 改善되었음.

3. 財政 및 金融

가. 財 政

- 5月中 總 財政收支는 國庫餘裕資金의 回收 增加로 特別計定이 크게 改善됨에 따라 2,934億원의 黑字를 보였음.
- 이에 따라 1~5月中의 總財政收支는 6,372億원의 黑字를 나타내었음.

(百萬弗)

	'85		'86		增減(B-A)
	4月	1~4月(A)	4月 ¹⁾	1~4月(B)	
經 常 收 支	-131	-778	101	-212	566
貿 易 收 支	25	-496	139	-5	491
輸 出	2,170	7,960	2,587	9,408	1,448
輸 入	2,145	8,456	2,448	9,413	957
貿 易 外 收 支	-199	-452	-81	-428	24
(海外建設受入)	(50)	(372)	(51)	(197)	(-175)
(對外利子支給)	(373)	(1,258)	(366)	(1,361)	(104)
移 轉 收 支	43	170	43	221	51
外換保有額(月末)	6,643		7,417		

(10億원)

	'85		'86	
	5月	累 計	5月	累 計
一 般 會 計	131.7	330.0	47.2	241.6
歲 入	866.2	4,915.3	955.2	5,482.0
(內 國 稅)	(373.4)	(2,945.3)	(635.3)	(3,730.0)
歲 出	734.5	4,585.3	908.0	5,240.4
特 別 會 計	-21.7	124.5	-16.9	108.0
基 金 計 定	-14.4	99.9	26.0	107.2
特 別 計 定	-25.2	-42.2	237.1	78.6
前年度收支差	-	159.9	-	101.8
總 財 政 收 支	70.4	672.1	293.4	637.2

註：國庫集中基準

나. 通 貨

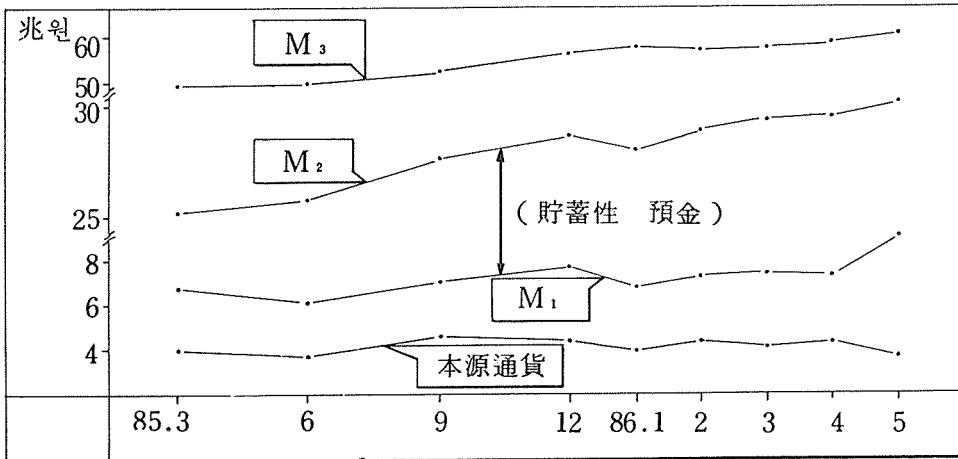
- 5月中 本源通貨 增加率은 4月の 8.5% 에서 7.3%로 낮아 졌으며 通貨는 10.7% 增加하였음.
- 總通貨는 貯蓄性預金の 持續的 伸張과 前年

- 同期의 낮은 水準을 反映하여 17.2% 增加하였음.
- 總流動性은 昨年과 같은 水準인 23% 增加하였음.

(比前年同期, 平殘增加率, %)

	'85年末	'85		'86	
		4月中	5月中	4月中	5月中 ¹⁾
本 源 通 貨	7.4	1.5	1.4	8.5	7.3
通 貨 (M ₁)	3.8	5.2	6.6	6.0	10.7
總 通 貨 (M ₂)	13.9	9.5	11.3	16.6	17.2
非銀行受信 (M ₃ - M ₂) ¹⁾	28.1	45.9	40.9	24.4	26.4
總 流 動 性 (M ₃) ¹⁾	21.3	24.5	23.1	20.8	23.0

1) 末 殘



다. 預金 및 貸出動向

- 5月中 貯蓄性預金은 自由貯蓄預金과 定期預金이 큰 幅으로 늘어나고 家計優待定期 積金도 税金優待通帳制 實施(4. 1부터 施行) 以後 好調를 보임에 따라 5,083億원이 增加하였음.
- 金融資金貸出은 季節的인 要因에 따른 農業資金의 供給擴大과 輸出産業設備金融이 늘어

- 나 6,363원이 增加하였음.
- 短資與·受信 및 會社債 發行은 企業의 資金需要 增大에 따라 큰 幅으로 늘어났음.

라. 市中資金 事情

- 5月中 市中資金事情은 어음不度率이 다소 높아졌고 債券取益率도 上昇하였으며 株式市場은 계속 活況勢를 보였음.

(增減, 10億원)

	'85殘額	'85		'86	
		5月中	累計	5月中 ^{a)}	累計
1. 金融機關總預金	24,504.0	383.7	673.3	972.5	2,101.0
貯蓄性預金	20,246.2	518.5	758.0	508.3	1,758.7
(家計優待定期積金)	(156.0)	(12.2)	(14.5)	(33.5)	(137.0)
(自由貯蓄預金)	((3,563.2)	(1,403.1)	(1,666.6)	(162.8)	(1,135.5)
(定期預金)	(7,372.0)	(9.0)	(-65.1)	(225.4)	(207.7)
要求拂預金	4,257.8	-134.8	-84.7	464.2	342.3
2. 讓渡性預金	1,080.9	-1.8	295.1	-66.2	89.7
3. 家計金錢信託	986.2	121.0	502.5	28.5	231.0
4. 金融資金貸出	31,262.6	602.5	2,301.9	636.3	2,218.9
5. 短資受信	6,884.5	-314.6	-600.4	362.2	396.7
短資與信	7,283.0	-244.0	-326.3	172.6	844.6
6. 會社債發行	11,807.8	314.9	1,676.6	539.5	1,104.1

〈5月中 市中資金事情〉

	'85. 5月	'86. 2月	3月	4月	5月	6月 ³⁾
全國어음不渡率(%)	0.08	0.09	0.09	0.10	0.11	-
國債收益率 ¹⁾ (%)	14.83	11.05	11.19	11.47	12.19	11.77
會社債收益率 ²⁾ (%)	14.68	12.68	12.43	12.36	12.81	12.98
株價指數 ('80.1.4=100)	133.2	168.8	187.8	206.0	209.6	229.41
株式去來量 (日平均, 萬株)	1,009	4,101	4,229	4,549	3,322	3,524

1) '86년부터 國債複利債 收益率 適用

2) '86년부터 金利連動附 保證社債 收益率 適用

3) 6.1~9日 平均

○어음不渡率은 2~3月の 0.09%에서 0.11%로 높아졌음.

○銀行圈의 通貨安定 努力을 反映하여 債券 收益率은 多少 上昇하였음.

○株式市場은 계속 活況勢를 보이고 있음.

4. 物 價

- 5月中 都賣物價는 前年末에 比하여 3.2%下落하였으며 消費者物價는 1.1% 上昇에 그쳐 安定勢를 持續하였음.

(%)

	'85. 5月			'86. 5月		
	比前月	比前年末	比1年前	比前月	比前年末	比1年前
都賣物價	-1.0	0.0	1.0	0.2	-3.2	-2.3
食料品	-0.4	0.8	5.1	0.4	0.8	3.3

食料品以外	0.0	-0.2	-0.2	0.0	-4.7	-4.3
消費者物價	0.4	1.7	2.2	0.3	1.1	2.5
食料品	0.7	2.6	3.3	0.4	1.0	2.2
食料品以外	0.2	1.2	1.5	0.3	1.0	2.6

(主要變動品目)

(消費者物價 比前月 %)

0.2% 下落) 下落하였음.

• 上昇: $\frac{\text{돼지고기}}{(15.7)} \frac{\text{집세}}{(0.7)} \frac{\text{煉炭}}{(1.4)} \frac{\text{汚物除去料}}{(0.4)}$

• 下落: $\frac{\text{마늘}}{(-16.9)} \frac{\text{고추}}{(-6.1)} \frac{\text{상치}}{(-31.8)}$

5. 雇 傭

- 5月中 輸出價格은 前年末에 비하여 2.1% 上昇하였으며 輸入物價는 14.8% (原油除外時

- 景氣回復에 따라 雇傭事情도 全般的으로 好轉되면서 5月中 失業率은 3.2%로 改善되었음.

(%)

	'86. 5月			主 要 變 動 品 目
	比前月	比前年末	比1年前	
輸 出 物 價	0.3	2.1	0.3	[上昇: 나일론織物, 스웨터 下落: 참치, 벤젠, 水産物통조림
輸 入 物 價 (原油除外)	-0.3 (0.2)	-14.8 (-0.2)	-15.9 (-1.9)	
				[上昇: 天然 고무, 펄프, 鐵鋼코일 下落: 原油, 밀, 古鐵

(千名)

	'85		'86		前年同月比 增 減
	4 月	5 月	4 月	5 月 ¹⁾	
經濟活動人口	15,893	16,391	16,325	16,785	394
就 業 者	15,239	15,828	15,685	16,244	416
失 業 者	654	563	640	541	-22
失 業 率 (%)	4.1	3.4	3.9	3.2	-0.2

- 業種別 就業動向을 보면 製造業就業人口는 크게 增加한 반면 都小賣業 등 서어비스業 就業人口는 增加幅이 鈍化됨.

(千名)

	'84. 4	'85. 4	'86. 4	前年同月比 增減	
				'85. 4	'86. 4
農 林 漁 業	4,229	4,075	3,920	-154	-155
製 造 業	3,349	3,433	3,660	84	227

S O C 其 他	6,957	7,592	7,899	635	307
(建 設 業)	(947)	(963)	(981)	(16)	(18)
(都 小 賣 業)	(3,105)	(3,306)	(3,439)	(201)	(133)
(其 他)	(2,905)	(3,323)	(3,479)	(418)	(156)

〈主要工團地域 雇傭動向〉

- 4月中 主要工團의 勤勞者數는 前年 同月에 比하여 7.1% 增加하였으며 募集中인 人員도 142.1%로 큰 幅의 增加勢를 보였음.
- 4月中 求人求職動向을 보면 求人者數가 求職者數를 上廻하여 部分的인 人力不足 現象을 보임.

6. 景 氣

가. 景氣趨勢 및 循環

- 4月中 同行指數는 前月에 比하여 1.4% 增加하였고 先行指數도 '75年 5月以來 가장 큰 幅인 2.7% 上昇하였음.

(名, %)

	勤 勞 者 數			募 集 中		
	'85. 4	'86. 4	增減率	'85. 4	'86. 4	增減率
14 個 業 種	481,071	515,026	7.1	3,523	8,528	142.1
• 自 動 車	13,082	17,528	34.0	-	460	-
• 金 屬	44,668	51,642	15.7	433	817	88.7
• 機 械	55,763	63,959	14.7	229	643	180.8
• 織 維	99,659	106,719	7.1	1,213	2,136	76.1
• 電 子	88,102	88,721	0.7	438	1,192	172.1

註) 勞動部調查(17個地域)

(名)

	'85		'86	
	1 / 4	4 月	1 / 4	4 月
求 人(A)	10,086	13,490	16,791	21,075
求 職(B)	9,732	14,571	11,609	15,837
求人倍率(A/B)	1.04	0.93	1.45	1.33

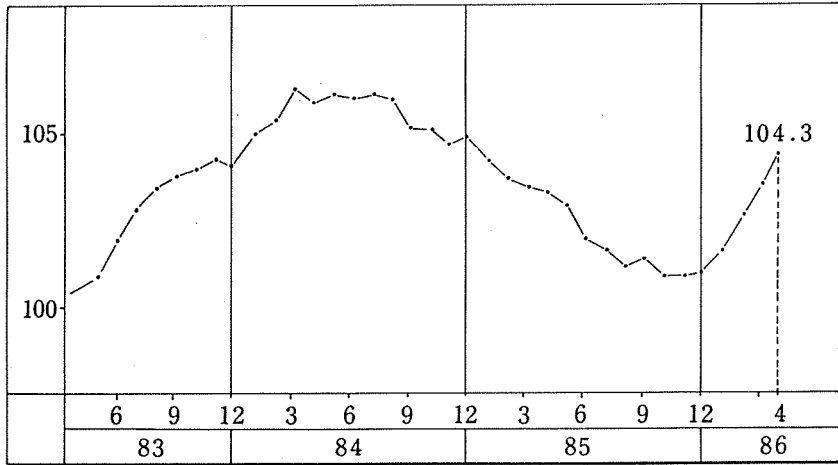
註) 勞動部調查(42個 職業安定機關)

(比前月, %)

	'85. 1/4	2 / 4	3 / 4	4 / 4	'86. 1	2	3	4
同行指數	-0.1	-0.1	0.2	0.3	1.0	1.4	1.5	1.4
先行指數	-0.4	0.9	0.2	1.0	0.6	1.5	1.7	2.7

- 同行指數 循環變動值도 前月に 이어 上昇勢를 持續하였음.

同行指數 '85.11 12 '86.1 2 3 4
 循環變動值 100.5 100.6 101.2 102.2 103.3 104.3



(比前月, %)

		'86. 1	2	3	4
同行 指標	〈增加〉				
	1. 都小賣販賣額指數	1.2	2.9	3.1	2.8
	2. 産業生産指數	1.2	1.9	1.9	2.5
	3. 生産者出荷指數	1.5	1.8	2.2	2.4
	4. 製造業稼働率指數	1.5	1.3	1.0	0.7
	5. 製造業勤勞者數	0.2	0.5	0.5	0.3
先行 指標	〈增加〉				
	1. 建築許可面積	-23.1	6.0	20.0	16.8
	2. 民間機械受注額	-1.5	4.8	5.8	8.8
	3. 綜合株價指數	3.9	4.6	7.0	8.1
	4. 輸出信用狀來到額	-0.6	3.3	-1.5	6.0
	5. 製造業在庫率指數	1.5	2.8	2.1	3.9
	6. 通貨	0.5	1.0	2.2	2.9
	7. 總流動性	-0.8	-0.1	0.5	2.1
	8. 製造業平均勤勞時間	0.2	-0.8	-0.3	0.3
	〈減少〉				
	1. 輸 出 額	14.4	3.7	-5.9	-10.4

나. 指標別 變動

- 4月中 指標別 動向을 보면 同行指標는 5個 全指標가 增加하였고 先行指標도 建築許可面積 등 8個指標가 增加하였음.