

종축개량업무의 전산화

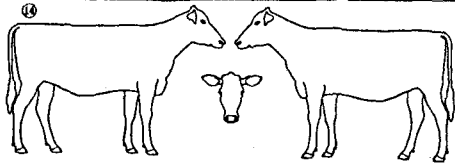
전산실 이 문 연

종축개량협회는 늘어나는 업무의 신속한 처리와 능률을 올리기 위하여, 회원이 보유하고 있는 모든 등록축(유우, 한우, 육우, 돼지 및 토끼)의 모든 기록을 컴퓨터에 의해 전산화하여 회원이 필요로 하는 모든 정보를 신속 정확하게 공급하고자 종축개량협회에 컴퓨터를 설치하였습니다.

우선 1차로 85년 8월 1일 젓소서부터 변경된 신규 등록증명서가 컴퓨터에 의해 발급되고 있으며, 그 견본양식이 각 회원 제위께 발송되었습니다.

신규양식에 의거 등록증을 발행함에 따라 등록신청서 및 등록증명서가 다음과 같이 변경되었으니 신청서 기입요령 및 신규등록증명서에 기입된 내용의 해설을 참고하시기 바랍니다.

1) 변경된 "홀스타인 등록신청서" (양식 1)

홀스타인종 (기초 등록) 등록신청서	
등록번호 ②	성 별 ③
이름(한글) ④	
(영문)	
생년월일 ⑤	년 월 일
부(한글) ⑥	등록번호 ⑦
(영문)	
모(한글) ⑧	등록번호 ⑧
(영문)	
소유자 주소성명 ⑩	회원번호 ⑪
번식자 주소성명 ⑫	회원번호 ⑫
	
수정구분 ⑬	인공수정 <input type="checkbox"/> 자연종부 <input type="checkbox"/>
수정일자 ⑭	년 월 일
종모우이름 ⑮	등록번호 ⑮
위와 같이 등록을 신청합니다.	
⑯ 년 월 일	
사단법인 한국종축개량협회장 귀하	

기입요령

① 란에는 기초, 본 또는 혈통등록인지의 여부를 해당문자에 "동그라미"로 표시한다.

(기 초)

예) 기초일 경우 본
혈 통

② 란에는 등록번호를 기입하지 않는다.

(본회에서 부여)

③ 란은 성별로 "암·수"로 구별 기입한다.

④ 란의 이름은 한글과 영문으로 기입한다.

⑤ 란에는 생년월일을 정확히 기입한다.

⑥ 란에는 부(父)의 이름을 한글과 영문으로 기입한다.

⑦ 란에는 부(父)의 등록번호를 기입한다.

⑧ 란에는 모(母)의 이름을 한글과 영문으로 기입한다.

⑨ 란에는 모(母)의 등록번호를 기입한다.

⑩ 란에는 소유자의 주소, 성명을 기입한다.

⑪ 란에는 소유자의 회원번호를 기입한다. (회원 이 되면 회원번호가 부여됨)

⑫ 란에는 번식자의 주소 성명을 기입한다.

⑬ 란에는 번식자의 회원번호를 기입한다. (회원 이 되면 회원번호가 부여됨)

⑭ 등록대상우의 사진이나 반문도를 작성한다.

⑮ 란에는 등록대상우가 성빈우일 경우 인공수정을 하였다면 인공수정란에 " V "로 표기하고 자연종부일 경우는 자연종부란에 " V "로 표기한다.

⑯ 란에는 수정일자를 정확히 기입한다.

⑰ 란에는 수정시 사용된 교배종모우의 이름을 한글과 영문으로 기입한다.

⑱ 란에는 교배종모우의 등록번호를 기입한다.

⑳ 란에는 신청 년 월 일을 기입한다.

이상과 같이 기록된 신청서는 협회에 보내져 전산실에 보관기록됨은 물론 "혈통등록증명서"가 작성되어 농가에 송부된다. 신앙식의 해설은 다음

과 같다.

2) 신규등록증명서 (양식 2)

② 혈통 등록증명서


① 11111-1103

등록번호 ③ 1148825 성별 ④ 암 소 품종 ⑤ 홀스타인
이름 ⑥ 파클라마 슈퍼리어 삼보 77호
PACLAMAR SUPERIOR SAMBO 77ST
생년월일 ⑦ 1985년 6월 4일

부 ⑧ 레프레치언 슈퍼리어
LEPRECHAUN SUPERIOR ⑨ PR 10589

모 ⑩ 비치 파클라마 삼보 후드
BEACH PACLAMAR SAMBO HOOD ⑪ GAR 291


소유자 ⑫ 경기도 남양주군 영동면 송천리 ⑬ 휴진동 1-10307100
번식자 ⑭ 경기도 남양주군 영동면 송천리 ⑮ 휴진동 1-10307100



이동년월일 주 소 성명 증명인

위와 같이 본회등록규정에 의하여 등록하였음을 증명함

⑯ 1985년 6월 1일
사단법인 한국종축개발협회



KOREAN ANIMAL BREEDING AND IMPROVEMENT ASSOCIATION

①란의 우측상단 일련번호는 발급번호와 국적, 성별 및 등록구분을 명시하는 것으로 전산실에서의 구분을 용이하게 하기 위하여 매겨진 것이다.

②란은 등록구분이 명시된다.

예) 기초, 본, 혈통 및 고등등록등으로 구분 표시된다.

③란은 등록번호

④란은 성별구분

⑤란은 품종구분 예) 홀스타인, 한우, 육우 등

⑥란은 등록대상축의 이름

⑦란은 등록대상축의 생년월일

⑧란은 부(父)의 이름 (영문과한글)

⑨란은 부(父)의 등록번호로 혈통등록이라는 영문약자 "PR"이 등록번호 앞에 선행한다.

⑩란에는 모(母)의 이름

⑪란에는 모(母)의 등록번호로서 등록번호 앞에 고등등록 "AR", 혈통등록 "PR", 본등록 "GAR", 기초등록 "GB"라는 영문약자가 등록번호 앞에 선행한다.

⑫란은 소유자의 주소

⑬란은 소유자의 이름 및 회원번호(이 회원번호는 고유번호이므로 각 회원은 이를 기억하여야 하며 신청서 작성시 이용한다)

⑭란은 번식자 주소

⑮란은 번식자의 이름 및 회원번호

⑯란은 등록축의 반문도 또는 사진,

⑰란은 발행년월일

⑱란은 등록증명서를 확인하는 협회 철인이 외에 앞으로 협회에서 추진할 전산화 내역은 다음과 같다.

1. 홀스타인 능력증명서 발급
2. 홀스타인 개량시범목장에 따른 산유능력 검정 기록의 전산화
3. 선형심사에 따른 종모우 선정의 전산화
4. 한우, 육우, 돼지 및 토끼의 등록증명서 및 능력증명서 발급의 전산화
5. 회원관리
6. 일반관리 업무

○ 혈통등록, 산유능력검정, 외모심사를 통해

개량을 앞당겨 나갑시다.