

石油動向指標

11月中 石油指標

(單位：千배럴)

	82		83		增 減 率(%)	
	11月	1~11月	11月	1~11月	前年同月對比	前年同期對比
原 油 導 入 (原油代, 千\$)	15,452 (555,509)	158,173 (5,189,748)	17,846 (501,977)	168,905 (4,879,390)	15.5 ▲ 0.7	6.8 ▲ 6.0
原 油 処 理 (稼動率, %)	16,709 (70.5)	154,318 (58.5)	19,010 (80.2)	171,593 (65.0)	13.8	11.2
製 品 生 産	16,210	151,967	18,683	169,356	15.3	11.4
製 品 消 費	16,051	162,232	17,347	172,992	7.6	6.5
製 品 輸 入	977	18,290	1,536	19,955	57.2	9.1
製 品 輸 出	5,550	6,194	2,315	14,700	▲58.3	137.3

〈註〉原油代는 FOB기준

国別 原油導入現況

(單位：千배럴)

	82		83	
	11月	1~11月	11月	1~11月
中 東	11,759	120,715 (76.3)	11,341	101,713 (60.2)
사 우 디	9,369	82,289 (52.0)	7,308	53,884 (31.9)
쿠 웨 이 트	-	17,965 (11.3)	1,696	19,054 (11.3)
이 란	2,390	18,773 (11.9)	2,337	27,486 (16.2)
中 立 地 帶	-	1,688 (1.1)	-	1,289 (0.8)
아 프 리 카	-	4,368 (2.7)	1,370	11,884 (7.0)
이 집 트	-	-	-	2,851 (1.7)
리 비 아	-	4,368 (2.7)	1,370	9,033 (5.3)
東 南 아 시 아	2,651	19,096 (12.1)	2,219	23,351 (13.8)
인 도 네 시 아	1,766	13,310 (8.4)	692	7,702 (4.5)
말 레 이 지 아	-	1,596 (1.0)	528	8,104 (4.8)
브 루 네 이	885	4,190 (2.7)	999	7,545 (4.5)
中 南 美	495	12,293 (7.8)	578	9,040 (5.4)
에 콰 도 르	495	8,430 (5.4)	578	6,527 (3.9)
베 네 수 엘 라	-	686 (0.4)	-	-
멕 시 코	-	3,177 (2.0)	-	2,513 (1.5)
其 他	547	1,700 (1.1)	2,338	22,917 (13.6)
計	15,452	158,172 (100.0)	17,846	168,905 (100.0)

〈註〉괄호안은 구성비

11月中 石油類 生産実績

(単位：千バレル)

	82		83		増減率(%)	
	11月	1~11月	11月	1~11月	前年同月対比	前年同期対比
揮 発 油	570	4,601	440	4,340	▲22.8	▲5.7
高 級	343	1,407	115	1,013	▲66.5	▲28.0
普 通	227	3,194	325	3,327	43.2	4.2
灯 油	732	7,186	882	8,260	20.5	14.9
軽 油	3,908	35,739	4,715	43,379	20.6	21.4
0.4%	1,062	7,660	1,988	13,542	87.2	76.8
1.0%	2,846	28,079	2,727	29,837	▲4.2	6.3
軽 質 重 油	172	1,193	144	1,624	▲16.3	▲15.1
重 油	118	926	115	868	▲2.5	▲6.9
B - C 油	7,492	70,020	8,645	74,883	15.4	6.9
1.6%	455	4,211	1,565	8,553	244.0	103.1
2.5%	915	8,722	1,614	10,332	76.4	18.5
4.0%	6,122	57,087	5,466	55,998	▲10.7	▲1.9
제 트 油	633	6,027	883	8,187	39.5	35.8
航 空 油	-	-	-	-	-	-
나 프 타	1,809	18,780	2,032	19,676	12.3	4.8
溶 剤	52	559	81	914	55.8	63.5
L P G	486	4,442	580	5,406	19.3	21.7
프 로 판	134	1,388	166	1,624	23.9	17.0
부 탄	352	3,054	414	3,782	17.6	23.8
아 스 팔 트	238	1,774	166	1,819	▲30.3	2.5
計	16,210	151,967	18,683	169,356	15.3	11.4

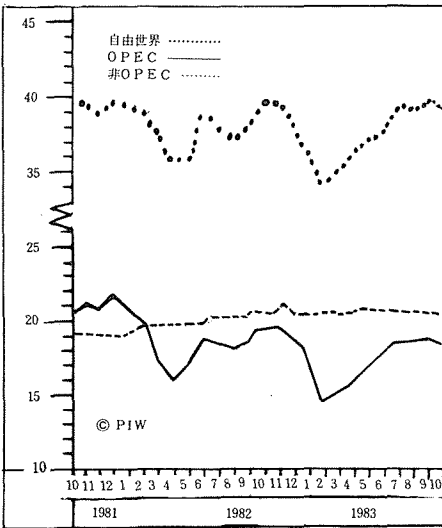
11月中 石油類 消費実績

(単位：千バレル)

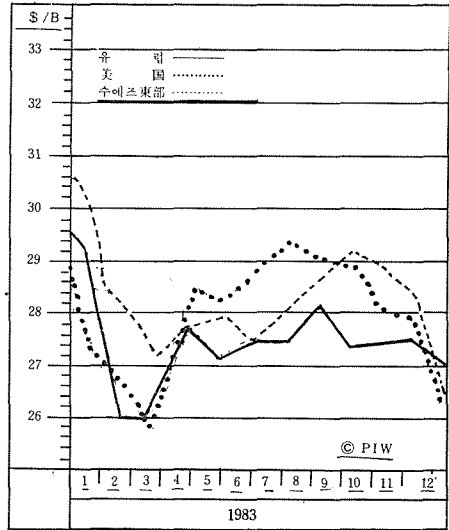
	82		83		増減率(%)	
	10月	1~10月	10月	1~10月	前年同月対比	前年同期対比
揮 発 油	446	4,211	441	4,118	▲1.1	▲2.2
高 級	169	779	105	780	▲37.9	0.1
普 通	277	3,432	336	3,338	21.3	▲2.7
灯 油	657	6,758	758	6,993	15.4	3.5
軽 油	3,812	36,091	4,421	39,997	16.0	10.8
0.4%	936	8,137	1,747	13,765	86.6	69.2
1.0%	2,876	27,954	2,674	26,232	▲7.0	▲6.2
軽 質 重 油	211	1,943	197	1,773	▲6.6	▲8.7
重 油	84	792	79	739	▲6.0	▲6.7
B - C 油	7,553	80,598	7,804	80,331	3.3	▲0.3
1.6%	928	10,782	1,803	14,140	94.3	31.1
2.5%	927	9,742	1,138	12,148	22.8	24.7
4.0%	5,698	60,074	4,863	54,043	▲14.7	▲10.0
제 트 油	599	5,676	720	6,949	28.8	22.4
航 空 油	0.189	1.931	0.088	1.435	▲53.4	▲25.7
나 프 타	1,778	17,773	2,054	20,504	▲0.3	15.4
溶 剤	50	449	81	826	62.0	84.0
L P G	655	6,275	909	9,003	38.8	43.5
프 로 판	269	2,515	392	3,533	45.7	40.5
부 탄	386	3,760	517	5,470	33.9	45.5
아 스 팔 트	206	1,764	164	1,758	▲20.4	▲0.3
計	16,051	162,232	17,347	172,992	7.6	6.5

世界石油市場動向

世界原油生産推移



原油(아라비안라이트) 現物價格推移

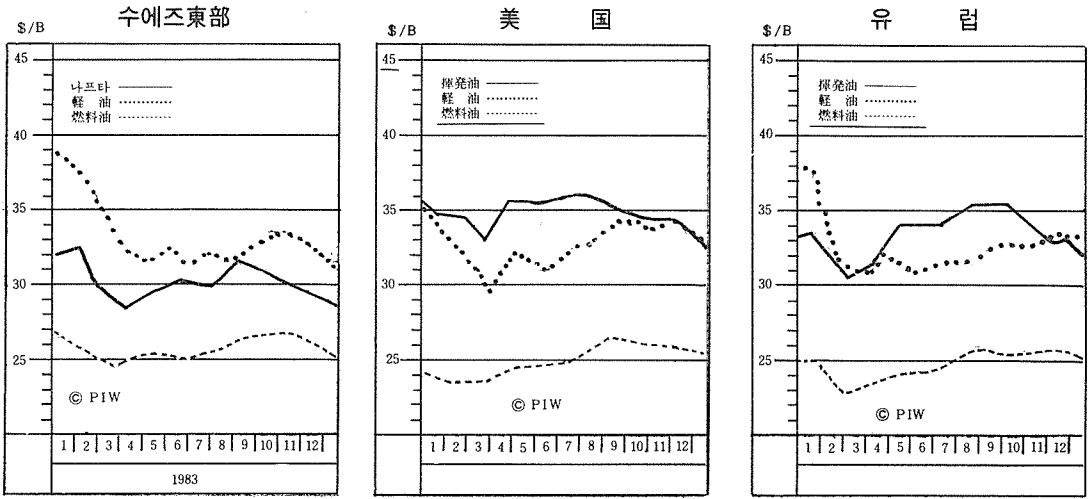


世界原油生産推移

(単位：千B/D)

区 分	10 月	9 月	8 月	10 月		生産能力
				平均産油量	前年同期比	
中東 OPEC						
사우디아라비아	5,700	5,800	5,700	4,708	-27.5	11,000
이라크	2,400	2,700	2,500	2,451	+35.0	3,000
쿠웨이트	1,000	950	1,000	926	-2.2	1,500
아부다비	1,100	1,150	950	852	+26.2	2,500
두바이	800	800	800	770	-10.3	2,500
샤르자	325	350	350	331	-8.0	370
카타르	15	10	10	10	+43.4	15
중립지대	350	309	265	269	-19.1	650
중동 計	410	453	460	380	+26.8	600
其他 OPEC						
베네수엘라	12,100	12,522	12,035	10,697	-9.3	22,135
나이지리아	1,739	1,726	1,730	1,793	-0.7	2,500
리비아	1,290	1,218	1,300	1,234	-4.9	2,400
인도네시아	1,150	1,150	1,100	1,061	+2.7	2,000
말레이제	1,400	1,400	1,350	1,297	-2.9	1,600
가봉	700	700	700	670	-1.7	1,100
에콰도르	150	150	160	158	+2.2	200
OPEC 計	250	237	256	235	+13.5	250
非 OPEC						
美國	18,779	19,103	18,631	17,145	-6.3	32,185
北海	8,670	8,680	8,649	8,683	+0.2	
멕시코	3,067	3,011	2,894	2,886	+14.8	
오만	2,657	3,752	2,774	2,683	-0.7	
其他	390	394	401	374	+16.1	
非 OPEC 計	6,010	6,050	6,015	5,932	+9.3	
OPEC NGL	20,794	20,887	20,733	20,558	+4.7	
非 OPEC NGL	1,060	1,060	1,060	937	+4.6	
自由世界 計	2,450	2,400	2,400	2,405	+4.7	
其他	43,083	43,450	42,824	41,045	-0.2	
其中 東歐	11,900	11,900	11,900	11,900	-0.4	
其中 共	420	420	420	420	+2.4	
世界 計	2,085	2,085	2,085	2,085	+3.0	
	57,488	57,855	57,229	55,450	-0.1	

石油製品現物價格推移



OPEC 原油의 公式價格 및 現物價格

(12. 30. 현재)

(單位: \$/Bbl)

原油名	公式價格	現物價格	差額
1. 아라비아 및 페르시아灣			
Gulf High Sours			
Berri	29.52	28.20	-1.32
Murban	29.56	28.30	-1.26
Qatar	29.49	28.20	-1.29
平均	29.54	28.25	-1.28
Gulf Light Sours			
Arab Light	29.00	28.35	-0.65
Hout	28.60	28.00	-0.60
Kirkuk Blend	29.83	28.50	-1.33
Basrah Light	29.21	28.00	-1.21
Kirkuk	29.08	28.30	-0.78
Iran Light	28.00	27.80	-0.20
Dubai	28.86	27.50	-1.36
平均	28.87	28.18	-0.69
Gulf Medium Sours			
Arab Medium	27.40	27.40	0.00
Kuwait	27.30	27.30	0.00
Iran Heavy	27.10	27.00	-0.10
平均	27.26	27.22	-0.04
Gulf Heavy Sours			
Arab Heavy	26.00	26.30	+0.30
Khafji	26.03	25.90	-0.13
Basrah Heavy	26.50	25.85	-0.65
平均	26.04	26.11	+0.07
Gulf 小計	28.34	27.78	-0.56

原油名	公式價格	現物價格	差額
2. 아프리카			
African High Sweet			
Saharan	30.50	29.30	-1.20
Zueitina	30.40	29.25	-1.15
Bonny Light	30.00	28.80	-1.20
平均	30.11	28.91	-1.19
African High Sweet			
Es Sider	30.15	28.90	-1.25
Forcados	29.00	29.00	0.00
平均	29.51	28.96	-0.56
African Medium			
Sarir	29.60	27.80	-1.80
African Heavy Sweet			
Mandji	29.00	27.75	-1.25
아프리카 小計	29.66	28.62	-1.05
3. 其他 OPEC			
Venezuela			
TJ-Light	29.84	29.75	-0.09
Lago Light	31.86	31.75	-0.11
TJ-Medium	27.03	26.75	-0.28
Bachaquero Heavy	25.00	25.00	0.00
平均	26.82	26.69	-0.13
Indonesia			
Bekapai	30.95	30.50	-0.45
Minas	29.53	27.80	-1.73
平均	29.88	28.47	-1.41
Ecuador			
Oriente	28.20	26.50	-1.00
其他 小計	28.15	27.38	-0.77
OPEC 小計	28.48	27.83	-0.65

(資料) OGJ