

石油動向指標

12月中 石油指標

(單位：千배럴)

	82		83		增 減 率(%)	
	12月	1~12月	12月	1~12月	前年同月對比	前年同期對比
原油導入 (原油代, 千\$)	20,195 (664,552)	178,369 (5,854,300)	24,065 (676,903)	192,969 (5,550,319)	19.2 1.9	8.2 ▲ 5.2
原油處理 (稼動率, %)	18,726 (76.5)	173,044 (60.0)	19,196 (78.4)	188,503 (65.4)	2.5	8.9
製品生産	18,629	170,595	19,311	188,667	3.7	10.6
製品消費	18,836	181,168	18,614	191,543	▲ 1.2	5.7
製品輸入	1,500	19,790	1,740	21,697	16.0	9.6
製品輸出	710	6,904	1,808	16,421	154.6	137.8

〈註〉原油代는 FOB기준, 잠정치

国別 原油導入現況

(單位：千배럴)

	82		83	
	12月	1~2月	12月	1~2月
中 東	13,657	134,373 (75.3)	10,616	112,914 (58.5)
사 우 디	7,955	88,458 (49.6)	4,992	58,876 (30.5)
쿠 웨 이 트	3,363	21,328 (12.0)	1,695	20,749 (10.7)
이 란	2,339	22,899 (12.8)	3,929	31,415 (16.3)
中 立 地 帶	—	1,688 (0.9)	—	1,874 (1.0)
아 프 리 카	1,500	5,868 (3.3)	169	12,053 (6.2)
이 집 트	—	—	169	3,020 (1.5)
리 비 아	1,500	5,868 (3.3)	—	9,033 (4.7)
東 南 아 시 아	2,845	21,942 (12.3)	2,950	26,301 (13.6)
인 도 네 시 아	1,863	15,403 (8.6)	1,086	8,788 (4.5)
말 레 이 지 아	477	1,844 (1.0)	1,383	9,487 (4.9)
브 루 네 이	505	4,695 (2.7)	481	8,026 (4.2)
中 南 美	2,193	14,486 (8.1)	2,693	11,733 (6.1)
에 과 도 르	693	9,123 (5.1)	1,138	7,665 (4.0)
베 네 수 엘 라	—	686 (0.4)	—	—
멕시코	1,500	4,677 (2.7)	1,555	4,068 (2.1)
其 他	—	1,700 (1.0)	7,637	29,967 (15.6)
計	20,195	178,369 (100.0)	24,065	192,969 (100.0)

〈註〉괄호안은 구성비, 잠정치

12月中 石油類 生産実績

(單位：千배럴)

	82		83		增 減 率(%)	
	12月	1~12月	12月	1~12月	前年同月対比	前年同期対比
揮 発 油	531	5,312	563	4,902	6.0	▲ 4.5
高 級	195	1,601	182	1,195	▲ 6.7	▲25.4
普 通	336	3,531	381	3,707	13.4	5.0
灯 油	1,058	8,244	939	9,199	▲11.2	11.6
軽 油	4,977	40,716	5,181	48,560	4.1	19.3
0.4%	1,044	8,704	1,898	15,441	81.8	77.4
1.0%	3,933	32,012	3,283	33,119	▲16.5	3.5
軽 質 重 油	257	2,170	208	1,832	▲19.1	15.6
重 油	168	1,093	177	1,046	5.4	▲ 4.3
B - C 油	8,094	78,114	8,328	83,212	2.9	6.5
1.6%	1,449	5,614	2,022	10,575	39.5	88.4
2.5%	468	9,632	230	10,563	▲50.9	9.7
4.0%	6,177	62,863	6,076	62,074	▲ 1.6	▲ 1.3
제 트 油	494	6,521	887	9,074	79.6	39.2
航 空 油	—	—	—	—	—	—
나 프 타	2,210	20,990	2,073	21,748	▲ 6.2	3.6
溶 劑	87	646	89	1,003	2.3	55.3
L P G	510	4,952	700	6,105	37.3	23.3
프 로 판	160	1,548	187	1,811	16.9	17.0
부 탄	350	3,404	513	4,294	46.6	26.1
아 스 팔 트	243	2,017	166	1,986	▲31.7	▲ 1.5
計	18,629	170,595	19,311	188,667	3.7	10.6

(註) 잠정치

12月中 石油類 消費実績

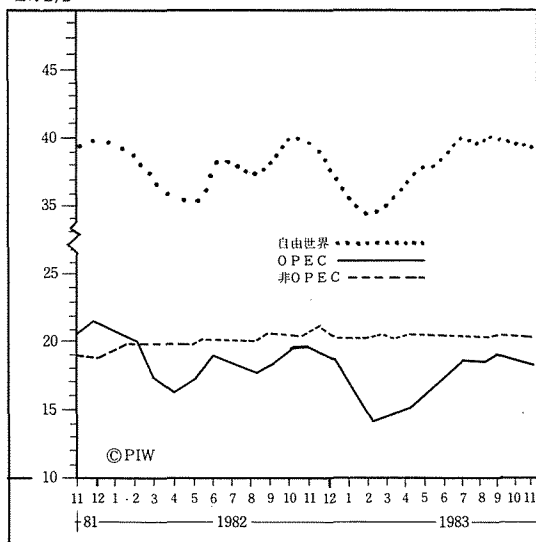
(單位：千배럴)

	82		83		增 減 率(%)	
	12月	1~12月	12月	1~12月	前年同月対比	前年同期対比
揮 発 油	563	4,902	504	4,622	11.0	▲ 0.9
高 級	163	942	151	931	▲ 7.4	▲ 1.2
普 通	291	3,723	353	3,691	21.3	▲ 0.9
灯 油	889	7,646	942	7,935	6.0	3.8
軽 油	4,561	40,652	4,829	44,826	5.9	10.3
0.4%	1,019	9,156	1,863	15,628	82.8	70.7
1.0%	3,542	31,496	2,966	29,198	▲16.3	▲ 7.3
軽 質 重 油	235	2,178	198	1,971	▲15.2	▲ 9.5
重 油	84	876	100	839	19.0	▲ 4.2
B - C 油	8,921	89,518	8,169	88,437	▲ 8.4	▲ 1.2
1.6%	1,658	12,441	2,158	16,235	30.2	30.5
2.5%	717	10,458	375	12,523	▲47.7	19.7
4.0%	6,546	66,619	5,636	59,676	▲13.9	▲10.4
제 트 油	554	6,230	581	7,529	4.9	20.9
航 空 油	0.075	2,006	0.070	1,505	▲ 6.7	▲25.0
나 프 타	2,089	19,863	2,018	22,521	▲ 3.4	13.4
溶 劑	58	507	89	915	53.4	80.5
L P G	738	7,013	983	9,986	31.8	42.4
프 로 판	337	2,852	461	3,994	36.8	40.0
부 탄	401	4,161	522	5,992	30.2	44.0
아 스 팔 트	253	2,018	201	1,959	▲20.6	▲ 2.9
計	18,836	181,168	18,614	191,543	▲ 1.2	5.7

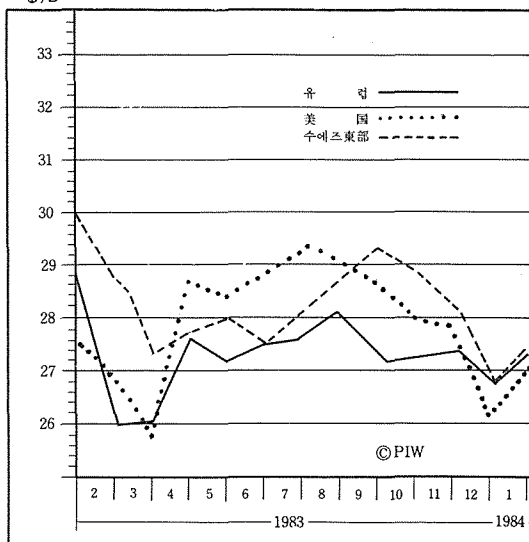
(註) 잠정치

世界石油市場動向

百万B/D 世界原油生産推移



\$/B 原油(아라비안라이트)現物價格推移

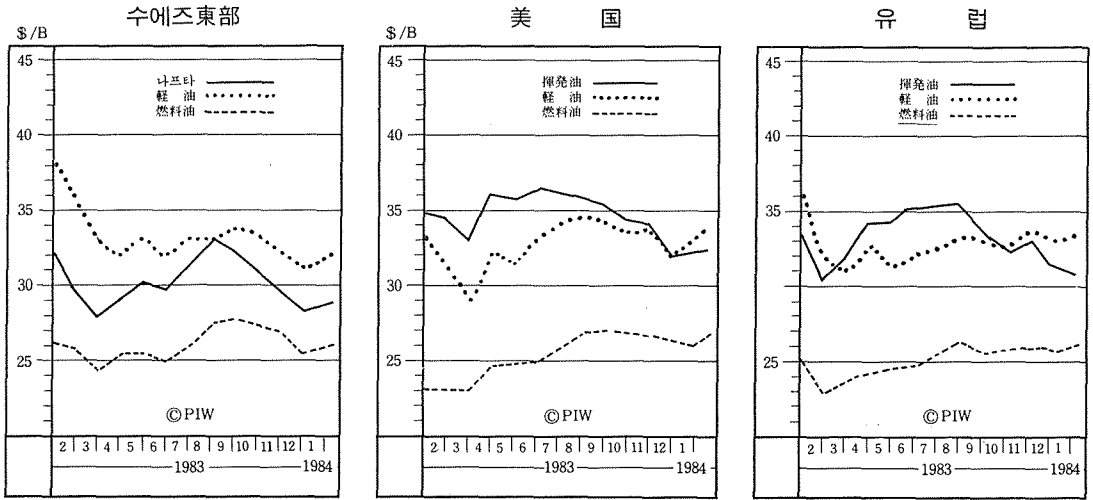


世界原油生産推移

(単位：千B/D)

区分	11月	10月	9月	11月		生産能力
				平均産油量	前年同期比	
中東 OPEC						
サウジアラビア	5,500	5,700	5,800	4,779	-25.4	11,000
イラン	2,300	2,400	2,700	2,437	+29.2	3,000
イラク	1,000	1,000	950	933	-0.1	1,500
クウェイト	1,000	1,100	1,150	865	+27.8	2,500
アブダビ	800	800	800	773	-9.5	2,500
ドバイ	350	325	350	332	-7.3	370
カタール	15	15	10	10	+49.9	15
カタール	390	350	309	280	-15.3	650
中立地帯	432	406	453	384	+24.5	600
中東計	11,787	12,095	12,522	10,793	-8.2	22,135
其他 OPEC						
ベネズエラ	1,770	1,739	1,726	1,791	-3.2	2,500
ナイジェリア	1,247	1,290	1,218	1,235	-5.2	2,400
リビア	1,150	1,150	1,150	1,069	-2.2	2,000
インドネシア	1,400	1,400	1,400	1,306	-2.3	1,600
アラブ	700	700	700	673	-2.8	1,100
ガボン	150	150	150	157	+2.4	200
赤道	234	250	237	235	+12.8	250
OPEC計	18,438	18,775	19,103	17,259	-6.2	32,185
非 OPEC						
美國	8,635	8,670	8,680	8,679	+0.1	
北海	3,212	3,067	3,011	2,916	+15.2	
メキシコ	2,729	2,666	2,746	2,688	-1.3	
オーストラリア	385	390	394	375	+15.6	
其他	6,010	6,010	6,050	5,939	+8.7	
非 OPEC計	20,971	20,803	20,881	20,597	+4.5	
OPEC NGL	1,100	1,060	1,060	951	+6.2	
非 OPEC NGL	2,450	2,450	2,400	2,409	+5.1	
自由世界計	42,929	43,088	43,444	41,216	-0.2	
其他	11,900	11,900	11,900	11,900	-0.7	
其他東	420	420	420	420	+2.4	
中共	2,085	2,085	2,085	2,085	+2.9	
世界計	57,364	57,493	57,849	55,621	-0.2	

石油製品現物價格推移



OPEC 原油의 公式價格 및 現物價格

(2. 3. 현재)

(單位: \$ / Bbl)

原油名	公式價格	現物價格	差額
-----	------	------	----

1. 아라비아 및 케르샤灣

Gulf High Sours			
Berri	29.52	29.00	-0.52
Murban	29.56	28.45	-0.81
Qatar	29.49	28.55	-0.94
平均	29.54	28.78	-0.76
Gulf Light Sours			
Arab Light	29.00	28.65	-0.35
Hout	28.60	28.60	-0.00
Kirkuk Blend	29.83	28.50	-1.33
Basrah Light	29.21	28.00	-1.21
Kirkuk	29.08	28.30	-0.78
Iran Light	28.00	28.00	-0.20
Dubai	28.86	27.70	-1.16
平均	28.87	28.46	-0.41
Gulf Medium Sours			
Arab Medium	27.40	27.40	+0.00
Kuwait	27.30	27.40	+0.10
Iran Heavy	27.10	27.10	-0.00
平均	27.26	27.29	-0.03
Gulf Heavy Sours			
Arab Heavy	26.00	26.45	+0.40
Khafji	26.03	25.90	-0.13
Basrah Heavy	26.50	25.85	-0.65
平均	26.04	26.19	+0.15
Gulf 小計	28.34	27.93	-0.41

原油名	公式價格	現物價格	差額
-----	------	------	----

2. 아프리카

African High Sweet			
Saharan	30.50	29.80	-0.70
Zueitina	30.40	29.35	-1.05
Bonny Light	30.00	28.70	-0.30
平均	30.11	28.68	-0.43
African High Sweet			
Es Sider	30.15	29.10	-1.05
Forcados	29.00	29.60	+0.60
平均	29.51	29.38	-0.14
African Medium			
Sarir	29.60	27.85	-1.75
African Heavy Sweet			
Mandji	29.00	27.75	-1.25
아프리카 小計	29.66	29.07	-0.60

3. 其他 OPEC

Venezuela			
TJ-Light	29.84	29.75	-0.09
Lago Light	31.86	31.75	-0.11
TJ-Medium	27.03	26.75	-0.28
Bachaquero Heavy	25.00	25.00	0.00
平均	26.82	26.69	-0.13
Indonesia			
Bekapai	30.95	30.50	-0.45
Minas	29.53	27.80	-1.73
平均	29.88	28.47	-1.41
Ecuador			
Oriente	28.20	27.30	-0.20
其他 小計	28.15	27.50	-0.65
OPEC 小計	28.48	28.08	-0.40

(資料) OGC