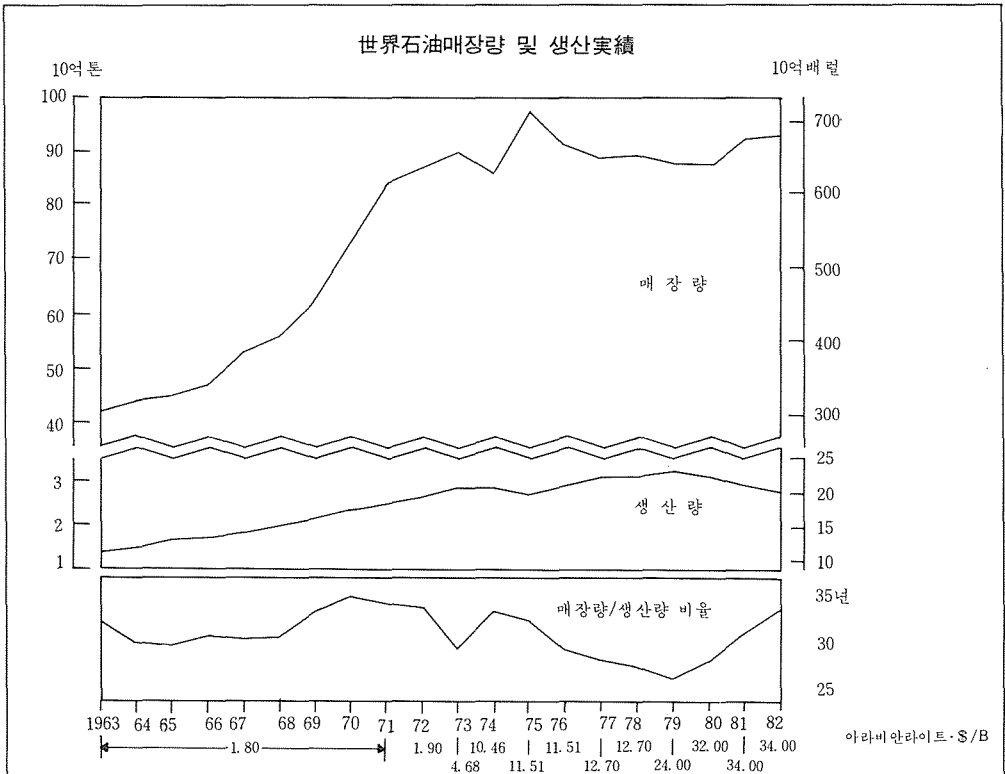


82年度 世界 石油統計

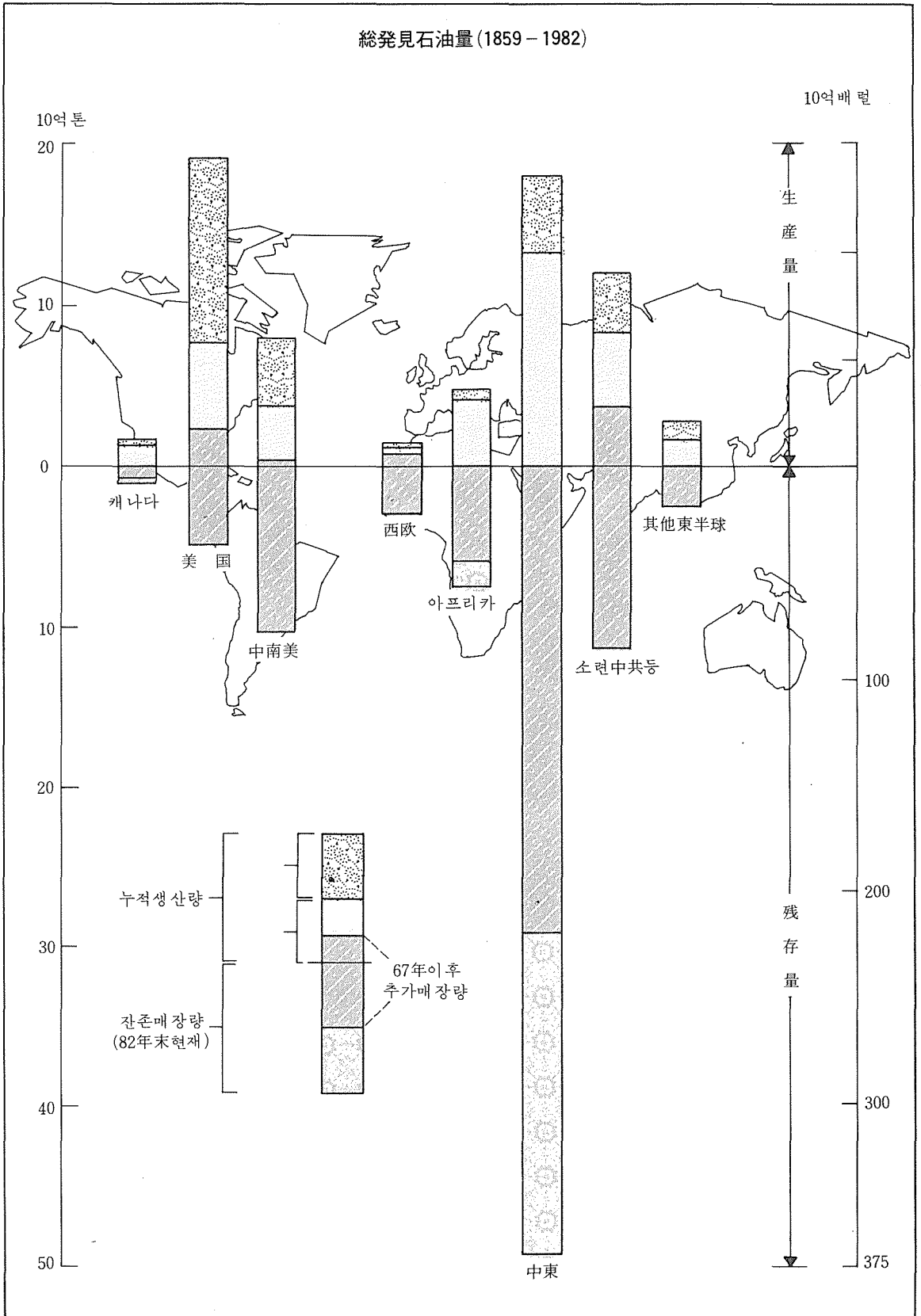
이 統計는 最近 브리티시·피트롤리엄社(BP)가 발표한 "BP STATISTICAL REVIEW OF WORLD ENERGY (1982)"에서 石油部門 통계를 발췌한 것이다. <編輯者註>

世界石油 天然가스 確認매장량 (82年末현재)

	石 油			天 然 가 스		
	10억톤	구성비	10억배럴	10조입방피트	구성비	10조입방미터
美 国	4.7	5.5%	36.9	204.0	6.8%	5.8
캐 나 다	0.9	1.0%	7.0	97.0	3.1%	2.7
北 美 計	5.6	6.5%	43.9	301.0	9.9%	8.5
中 南 美	11.0	11.6%	78.5	186.6	6.2%	5.3
西 半 球 計	16.6	18.1%	122.4	487.6	16.1%	13.6
西 尤 럽	3.2	3.5%	23.5	158.8	5.2%	4.5
中 東	50.2	54.4%	369.0	769.2	25.3%	21.8
아 프 리 카	7.7	8.5%	57.8	189.4	6.3%	5.4
소 련	8.6	9.3%	63.0	1,240.0	40.9%	35.1
東 尤 럽	0.3	0.4%	2.4	12.5	0.5%	0.4
中 共	2.7	2.9%	19.5	29.8	0.9%	0.8
其 他 東 半 球	2.7	2.9%	19.8	146.2	4.8%	4.1
東 半 球 計	75.4	81.9%	555.0	2,545.9	83.9%	72.1
自 由 世 界	80.4	87.4%	592.5	1,751.2	57.7%	49.6
합 計	92.0	100.0%	677.4	3,033.5	100.0%	85.9

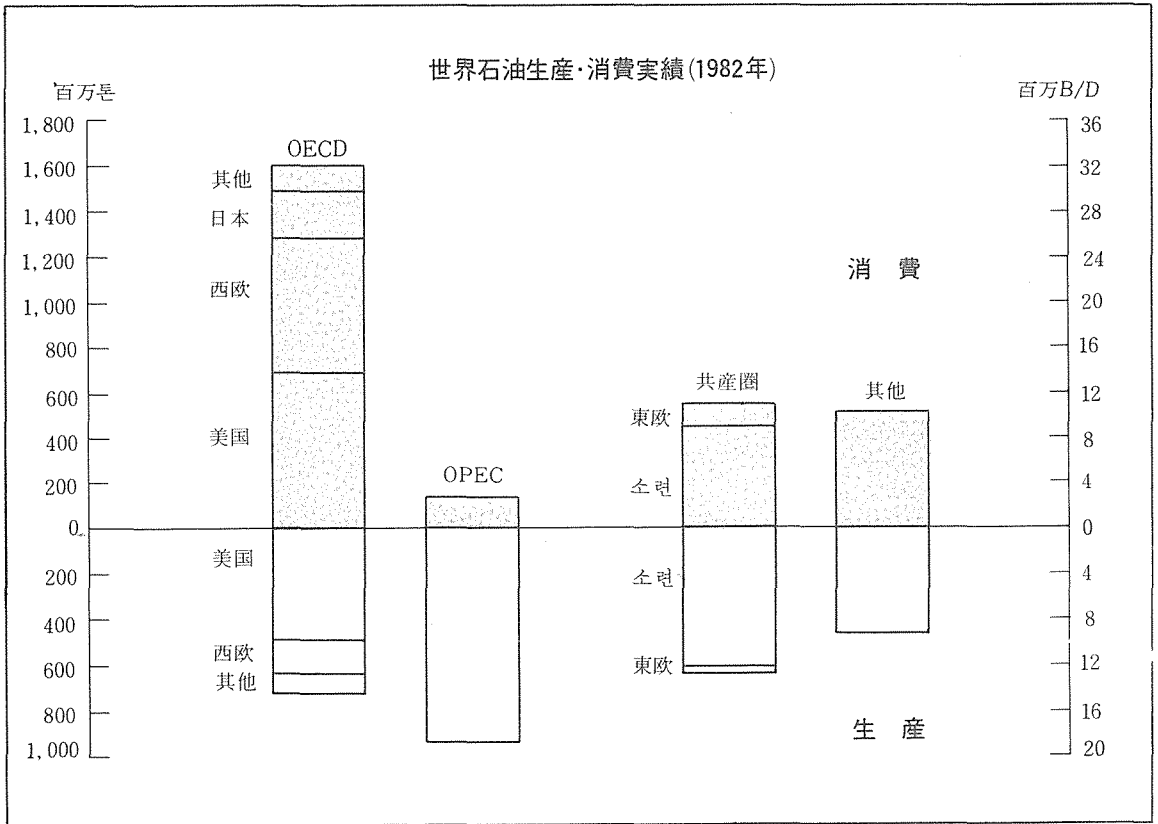
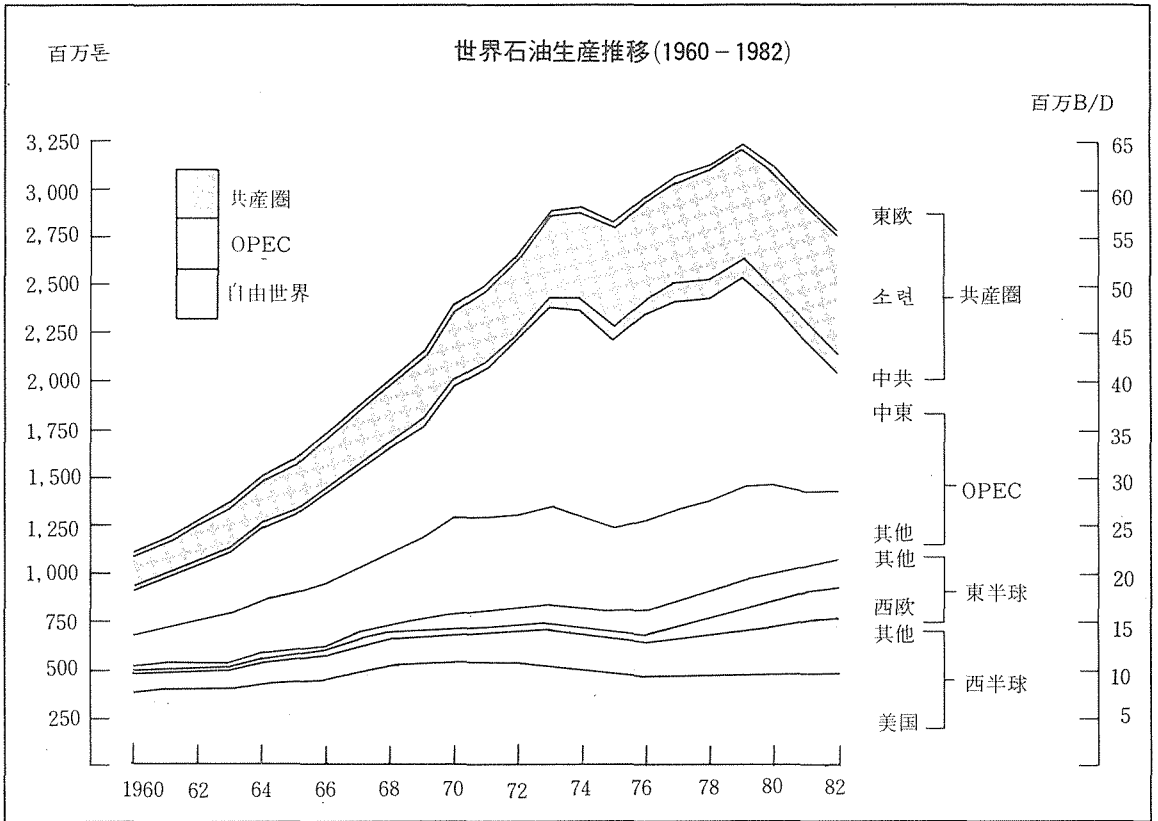


總發見石油量 (1859 - 1982)



世界石油生産実績

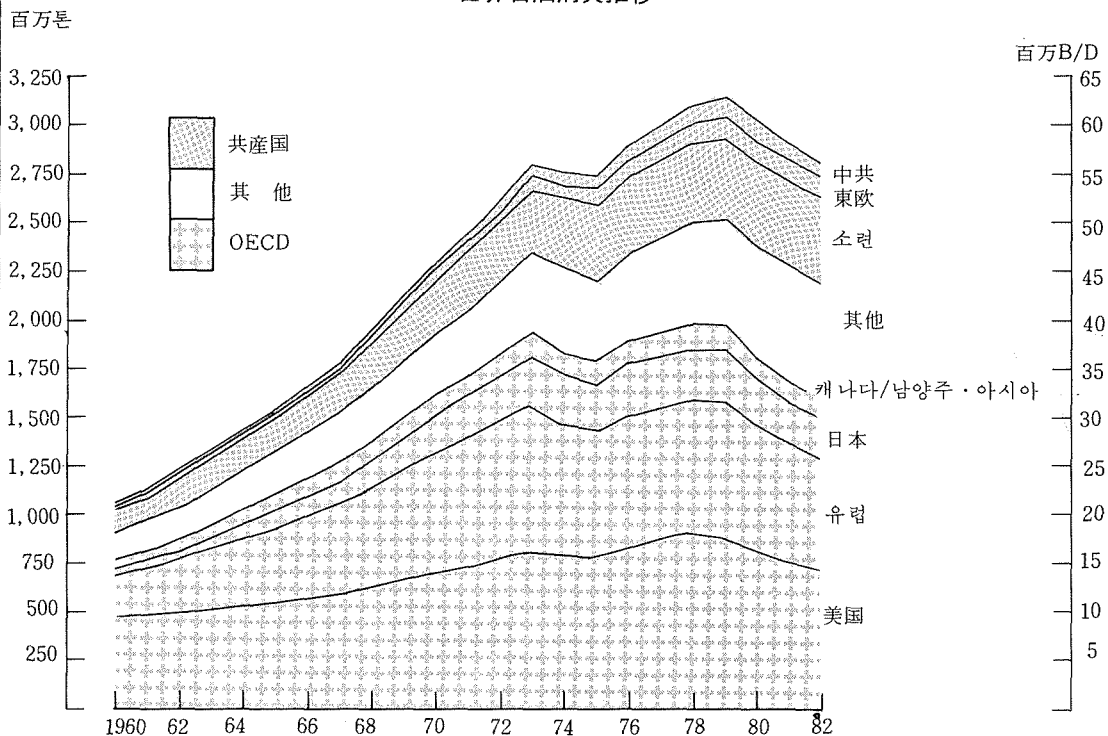
地域/国家	生産実績(백만톤)		1982年구성비	増減率(%)		하루生産量(千B/D)	
	1981	1982		1982/81	1977/82年平均	1982	1981
美 國 原 油	430.6	425.7	15.7%	+ 1.2%	+ 1.0%	8,670	8,570
N G L	55.2	57.1	2.0%	- 3.4%	- 0.8%	1,555	1,610
小 計	485.8	482.8	17.7%	+ 0.6%	+ 0.8%	10,225	10,180
캐 나 다	71.7	72.9	2.6%	- 1.6%	- 1.1%	1,530	1,545
北 美 計	557.5	555.7	20.3%	+ 0.3%	+ 0.5%	11,755	11,725
中 南 美							
아 르헨티나	25.1	25.5	0.9%	- 1.6%	+ 2.2%	480	490
브 라 질	13.2	10.7	0.5%	+23.5%	+10.4%	275	220
콜 럼비아	7.4	6.8	0.3%	+ 9.0%	+ 1.2%	145	135
에 카도르	10.3	10.7	0.4%	- 4.1%	+ 2.4%	210	220
멕시코	149.4	128.3	5.4%	+16.4%	+22.7%	3,005	2,585
트리니다드	8.9	10.1	0.3%	-11.9%	- 5.0%	175	200
베네수엘라	97.7	112.1	3.5%	-12.8%	- 3.9%	1,895	2,170
其他中南美	14.4	13.6	0.5%	+ 5.8%	+14.6%	300	285
中南美 計	326.4	317.8	11.8%	+ 2.7%	+ 6.5%	6,485	6,305
西 半 球 計	883.9	873.5	32.1%	+ 1.2%	+ 2.5%	18,240	18,030
歐 洲							
오스트리아	1.3	1.4	∅	- 4.4%	- 6.1%	25	25
프 랑스	1.6	1.7	0.1%	- 1.8%	+ 9.7%	35	35
이탈리아	1.6	1.5	0.1%	+ 7.6%	+ 7.7%	30	25
노르웨이	24.1	24.9	0.9%	- 3.0%	+12.4%	490	505
터키	2.4	2.4	0.1%	-	- 2.6%	45	45
英國	103.3	89.4	3.8%	+15.6%	+22.4%	2,120	1,835
西 獨	4.3	4.5	0.2%	- 3.6%	- 4.5%	85	90
유고슬라비아	4.3	4.3	0.2%	+ 0.5%	+ 1.8%	85	85
其他西欧	6.0	3.8	0.2%	+58.1%	+17.0%	120	75
西 歐 計	148.9	133.9	5.6%	+11.4%	+16.4%	3,035	2,720
中 東							
아부다비	42.0	54.5	1.5%	-22.8%	-12.1%	875	1,135
두바이	17.7	17.8	0.6%	- 0.6%	+ 2.3%	355	360
이라크	98.2	65.7	3.6%	+49.4%	-19.1%	1,975	1,320
쿠웨이트	48.0	44.0	1.7%	+ 9.1%	-16.1%	980	895
중 立 地 帶	34.6	48.2	1.3%	-28.2%	-17.7%	695	965
오만	16.3	19.2	0.6%	-15.4%	- 4.8%	310	370
카타르	16.8	16.4	0.6%	+ 2.3%	- 0.3%	335	325
사우디아라비아	16.2	19.8	0.6%	-18.4%	- 5.6%	340	415
샤르자	329.2	491.3	12.0%	-33.0%	- 6.3%	6,690	9,985
其他中東	0.3	0.5	∅	-29.8%	-24.2%	5	10
中 東 計	11.5	11.1	0.4%	+ 3.5%	- 1.2%	220	215
630.8	788.5	22.9%	-20.0%	-10.8%	12,780	15,995	
아프리카							
알제리	38.4	46.3	1.4%	-17.1%	- 6.4%	835	1,010
이집트	38.1	34.1	1.3%	+ 3.0%	+10.8%	710	690
리비아	55.4	53.4	2.0%	+ 3.7%	-11.0%	1,150	1,110
其他北아프리카	5.0	5.5	0.2%	- 8.3%	+ 1.7%	105	115
가봉	7.0	7.6	0.2%	- 7.5%	- 8.9%	140	150
나이지리아	63.9	71.0	2.3%	-10.1%	- 9.2%	1,295	1,440
其他西아프리카	17.6	16.5	0.6%	+ 6.9%	+ 9.0%	350	330
아프리카 計	222.4	234.4	8.0%	- 1%	- 6.1%	4,585	4,845
南 아 시 아	21.8	16.9	0.8%	+29.0%	+12.9%	440	340
東 南 아 시 아							
브루나이	8.9	8.6	0.3%	+ 2.9%	- 3.9%	180	175
인도네시아	65.0	78.1	2.4%	-16.8%	- 4.9%	1,335	1,600
其他東南아시아	16.6	12.5	0.6%	+32.5%	+12.1%	335	255
東 南 아 시 아 計	90.5	99.2	3.3%	- 8.8%	- 2.7%	1,850	2,030
日 本	0.3	0.4	∅	-23.4%	-12.8%	5	10
남 양 주 연	18.0	19.0	0.6%	- 5.3%	- 3.4%	390	405
소련	612.2	609.0	22.3%	+ 0.5%	+ 2.3%	12,430	12,370
東 歐	20.1	17.2	0.7%	+16.5%	+ 0.1%	410	355
中 共	101.7	101.0	3.7%	+ .7%	+ 1.7%	2,045	2,035
東 半 球 計	1,866.7	2,019.5	67.9%	- 7.6%	- 4.0%	37,970	41,105
世 界 計(공산권제외)	2,016.6	2,165.8	73.3%	- 6.9%	- 3.5%	41,325	44,375
O P E C 計	940.2	1,114.0	34.2%	-17.6%	- 9.7%	19,085	23,155
世 界 計	2,750.6	2,893.0	100.0%	- 4.9%	- 2.2%	56,210	59,135



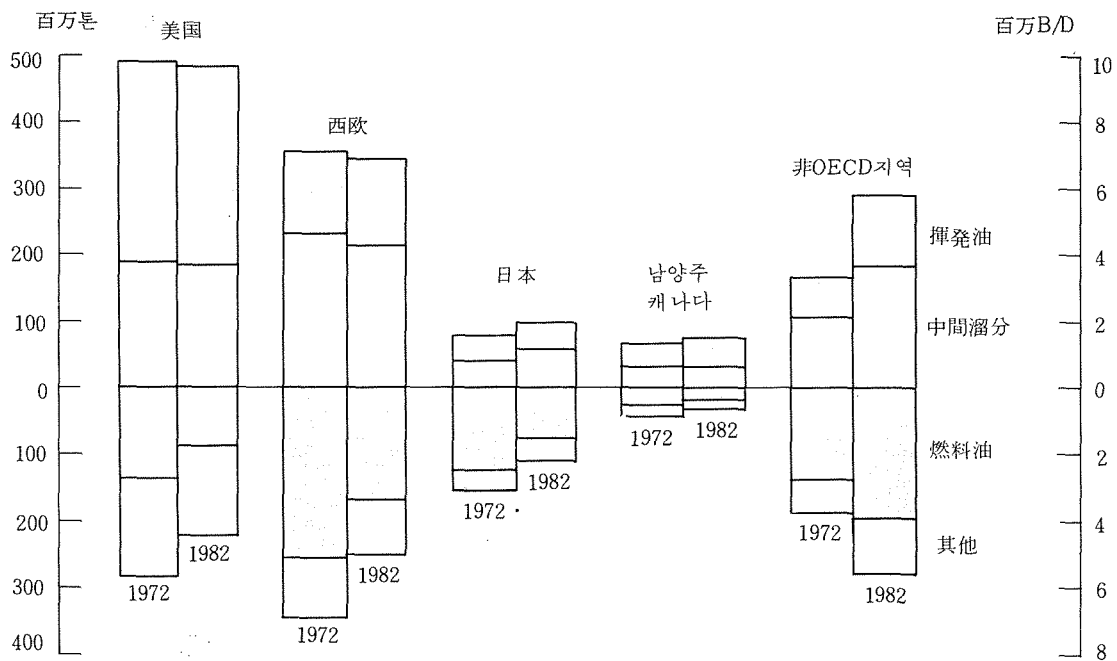
世界石油消費実績

地域/国家	消費実績(백만톤)		1982年구성비	増減率(%)		하루生産量(千B/D)	
	1982	1981		1982/81	1977/82年平均	1982	1981
美 国	703.0	746.0	24.9%	- 5.8%	- 4.1%	14,905*	15,675*
캐 나 다	73.0	81.7	2.6%	-10.6%	- 3.1%	1,580	1,760
北 美 計	776.0	827.7	27.5%	- 6.2%	- 4.0%	16,485	17,435
中 南 美	235.4	227.2	8.3%	+ 3.6%	+ 4.0%	4,900	4,725
西 半 球 計	1,011.4	1,054.9	35.8%	- 4.1%	- 2.4%	21,385	22,160
西 欧							
오 스트 리 아	10.5	11.0	0.4%	- 4.8%	- 1.1%	215	225
벨기에·룩셈부르크	22.8	24.5	0.8%	- 7.0%	- 4.0%	465	500
덴 마 크	11.7	12.8	0.4%	- 9.0%	- 6.8%	240	260
핀 랜 드	11.3	12.3	0.4%	- 7.6%	- 2.0%	230	245
프 랑 스	92.4	99.0	3.3%	- 6.7%	- 4.2%	1,935	2,060
그 리 이 스	11.9	11.9	0.4%	- 0.3%	+ 2.0%	245	240
아 이 슬 랜 드	0.5	0.5	φ	- 2.6%	- 2.5%	10	10
에 이 레	4.6	5.2	0.2%	-11.6%	- 4.1%	95	110
이 탈 리 아	90.7	95.7	3.2%	- 5.2%	- 1.1%	1,845	1,940
네 덜 란 드	30.4	35.7	1.1%	-14.7%	- 4.2%	640	735
노 르 웨 이	7.8	7.5	0.3%	+ 4.3%	- 2.4%	160	155
포 르 투 갈	9.1	8.8	0.3%	+ 3.1%	+ 5.0%	185	180
스 페 인	46.5	50.4	1.7%	- 7.6%	+ 0.4%	970	1,040
스 웨 덴	19.7	21.8	0.7%	- 9.5%	- 6.9%	400	445
스 위 스	11.2	11.9	0.4%	- 5.5%	- 3.0%	235	250
터 키	16.5	15.4	0.6%	+ 6.9%	- 0.2%	335	315
英 国	75.6	74.7	2.7%	+ 1.3%	- 3.8%	1,580	1,555
西 独	112.4	117.6	4.0%	- 4.5%	- 3.9%	2,360	2,465
유 고 슬 라 비 아	14.1	14.4	0.5%	- 2.2%	+ 0.3%	280	285
키프러스·지브롤타르·말타	1.4	1.4	φ	- 1.7%	+ 0.1%	30	30
西 球 計	601.1	632.5	21.4%	- 4.9%	- 2.9%	21,455	13,045
中 東	86.7	84.7	3.1%	+ 2.4%	+ 1.9%	1,720	1,685
아 프 리 카	79.0	75.9	2.8%	+ 4.1%	+ 5.9%	1,635	1,565
南 아 시 아	45.1	43.4	1.6%	+ 4.0%	+ 5.5%	925	890
東 南 아 시 아	121.0	123.3	4.3%	- 1.8%	+ 4.8%	2,435	2,480
日 本	207.0	223.9	7.3%	- 7.6%	- 4.5%	4,380	4,690
남 양 주	35.5	35.8	1.3%	- 0.8%	- 1.3%	755	760
소 련	448.5	444.1	15.9%	+ 1.0%	+ 2.3%	9,075	8,985
東 欧	101.1	102.4	3.6%	- 1.3%	+ 1.0%	2,085	2,110
中 共	82.4	84.8	2.9%	- 2.8%	+ 0.1%	1,660	1,705
東 半 球 計	1,807.4	1,850.8	64.2%	- 2.3%	- 0.4%	37,125	37,915
世界計(共産圏제외)	2,186.8	2,274.4	77.6%	- 3.8%	- 1.9%	45,690	47,275
世 界 計	2,818.8	2,905.7	100.0%	- 3.0%	- 1.1%	58,510	60,075

世界石油消費推移



油種別·地域別 自由世界 石油消費実績

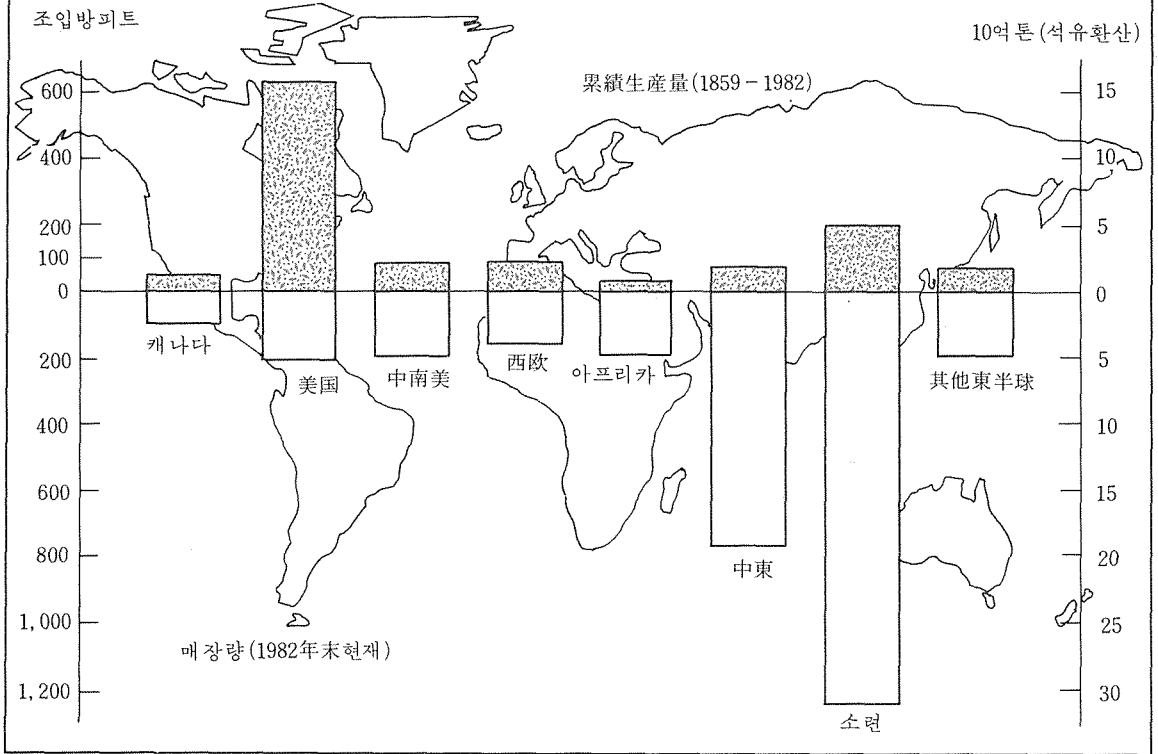


世界天然가스 生産実績

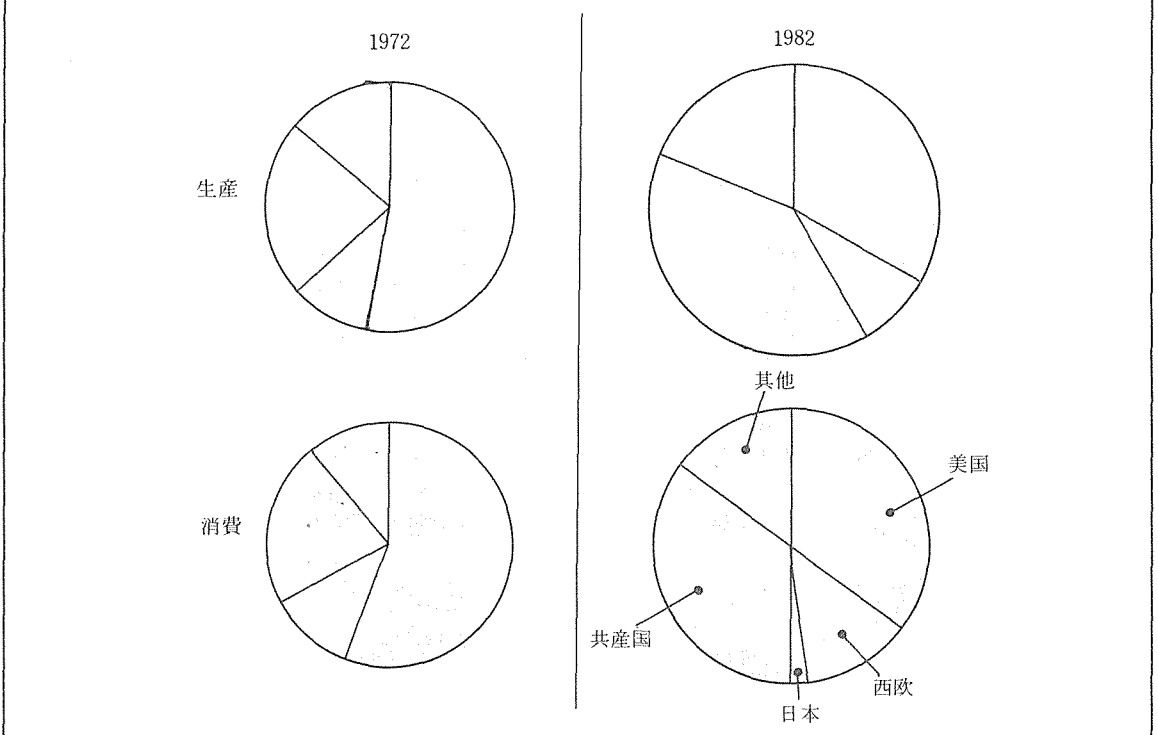
	生産実績(石油환산백만톤)		1982年	増減率(%)		生産実績(10억입방피트)	
	1982	1981	구 성 비	1982/1981	1977/1982年平均	1982	1981
美 国	451.3	495.0	32.9%	- 8.8%	- 1.6%	17,690	19,405
캐 나 다	63.0	67.4	4.6%	- 6.5%	- 2.8%	2,470	2,640
北 美 計	514.3	562.4	37.5%	- 8.6%	- 1.7%	20,160	22,045
中 南 美							
아 르 젠 티 나	8.7	7.5	0.6%	+ 15.1%	+ 4.9%	340	295
볼 리 비 아	2.5	2.5	0.2%	+ 0.6%	+ 9.6%	100	100
칠 레	2.8	2.1	0.2%	+ 31.8%	- 3.5%	110	85
멕시코	32.7	31.3%	+ 4.6%	+ 4.6%	+12.1%	1,285	6,280
트리니다드	2.2	2.2	0.1%	+ 0.1%	+ 7.3%	85	85
베네쿠엘라	14.7	15.0	1.1%	- 1.9%	+ 1.9%	575	590
其他	5.1	4.7	+ 0.4%	+ 8.5%	+ 6.2%	200	185
中 南 美 計	68.7	65.3	5.0%	+ 5.2%	+ 7.0%	2,695	2,565
西 半 球 計	583.0	627.7	42.5%	- 7.1%	- 9.0%	22,855	24,610
西 歐							
프 랑 스	7.8	6.6	0.6%	+ 18.2%	+ 1.9%	305	260
이 탈 리 아	12.3	11.6	0.9%	+ 5.7%	+ 1.0%	480	455
네 덜 란 드	54.6	67.6	4.0%	- 19.3%	- 5.7%	2,140	2,650
노 르 웨 이	20.9	22.7	1.5%	- 7.9%	+49.2%	820	890
英 国	32.4	31.9	2.4%	+ 1.6%	- 1.7%	1,270	1,250
西 独	14.6	16.7	1.1%	- 12.5%	+ 0.3%	570	655
其他	3.0	3.0	0.2%	- 1.3%	- 5.3%	115	120
西 歐 計	145.6	160.1	10.7%	- 9.1%	- 0.4%	5,700	6,280
中 東							
아 부 다 비	11.8	5.4	0.8%	+117.7%	+32.7%	460	210
이 란	6.5	6.5	0.5%	φ	-19.3%	255	255
쿠 웨 이 트	4.3	4.8	0.3%	- 9.8%	- 4.2%	170	190
사우디아라비아	13.1	13.2	1.0%	- 0.5%	+12.8%	515	515
其他	8.5	8.4	0.6%	+ 1.5%	+ 6.7%	330	330
中 東 計	44.2	38.3	3.2%	+ 15.6%	+ 1.8%	1,730	1,500
아 프 리 카							
알 제 리	23.0	22.1	1.7%	+ 3.9%	+24.2%	900	870
리 비 아	3.6	3.6	0.3%	- 0.1%	+ 0.2%	140	140
나 이 지 리 아	1.0	1.9	0.1%	- 49.5%	+16.7%	40	75
其他	2.8	1.8	0.2%	+ 51.4%	+22.7%	110	70
아 프 리 카 計	30.4	29.4	2.3%	+ 2.8%	+18.9%	1,190	1,155
南 아 시 아							
파 키 스탄	7.9	6.1	0.6%	+ 28.8%	+ 8.5%	310	240
其他	9.0	6.6	0.6%	+ 35.1%	+11.6%	350	260
南 아 시 아 計	16.9	12.7	1.2%	+ 32.1%	+10.1%	660	500
東 南 아 시 아							
인 도 네 시 아	17.5	17.3	1.3%	+ 1.0%	+28.0%	685	680
其他	10.9	10.9	0.8%	+ 0.7%	+ 1.2%	430	425
東 南 아 시 아 計	28.4	28.2	2.1%	+ 0.9%	+13.0%	1,115	1,105
日 本	1.6	2.2	0.1%	- 27.7%	- 9.1%	60	85
남 양 주	12.4	11.9	0.9%	+ 4.6%	+ 8.0%	485	465
소 련	451.3	411.8	32.9%	+ 9.6%	+ 7.7%	17,690	16,145
東 欧	46.5	46.3	3.4%	+ 0.4%	- 0.1%	1,820	1,815
中 共	10.0	11.6	0.7%	- 13.8%	- 1.6%	390	455
東 半 球 計	787.3	752.5	57.5%	+ 4.6%	+ 5.3%	30,840	29,505
世界計(공산권제외)							
東 半 球 計	862.5	910.5	63.0%	- 5.3%	+ 0.3%	33,795	35,700
O P E C	101.0	95.4	7.4%	+ 5.8%	+ 8.1%	3,960	3,740
世 界 計	1370.3	1380.2	100.0%	- 0.7%	+ 2.4%	53,695	54,115

世界計(공산권제외)

世界天然가스發見現況




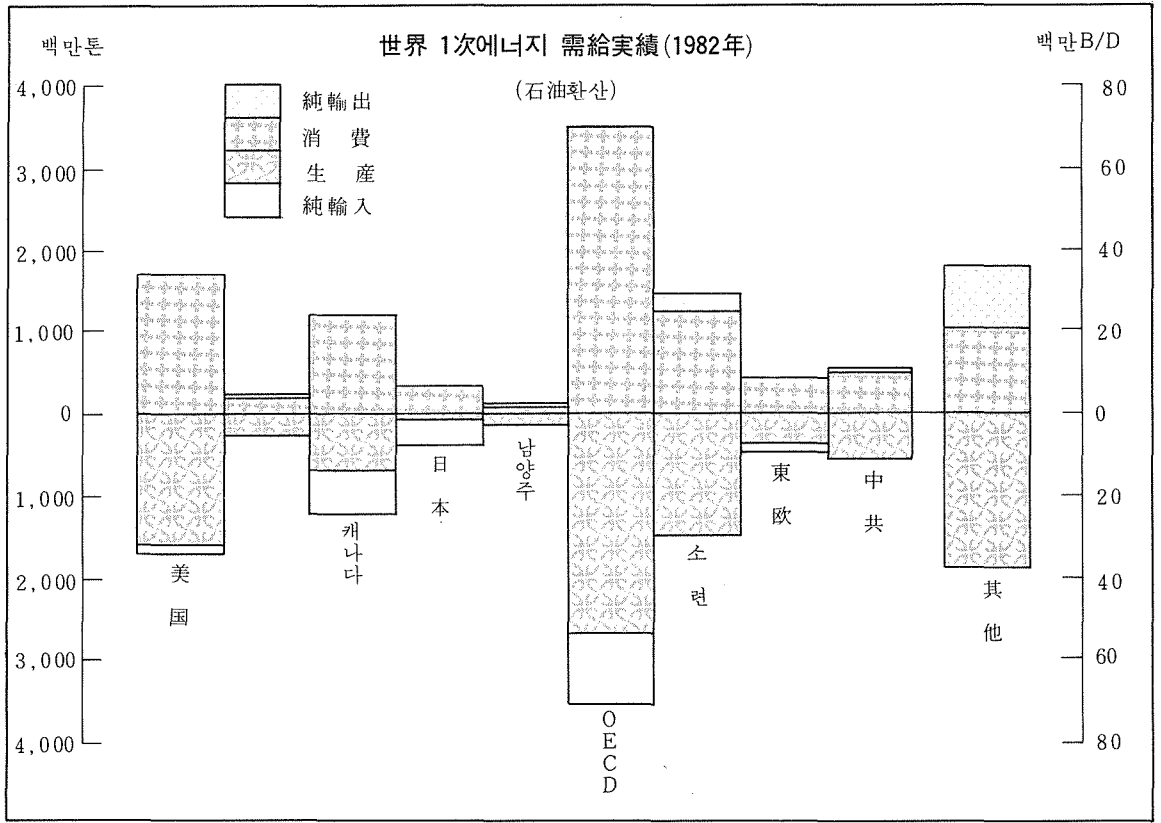
世界天然가스生産·消費実績



世界1次 에너지消費実績

(單位: 石油換算百万톤)

	1982						1981					
	石油	天然가스	石炭	水力	原子力	計	石油	天然가스	石炭	水力	原子力	計
美 国	703.0	463.0	394.6	90.1	77.7	1,728.4	746.0	501.8	406.3	77.3	74.9	1,806.3
캐나다	73.0	43.0	22.7	59.0	9.7	207.4	81.7	47.8	22.9	58.1	9.3	219.8
北 美 計	776.0	506.0	417.3	149.1	87.4	1,935.8	827.7	549.6	429.2	135.4	84.2	2,026.1
中 南 美	235.4	60.0	17.2	49.1	0.5	362.2	227.2	54.4	16.9	48.6	0.7	347.8
西 半 球 計	1,011.4	566.0	434.5	198.2	87.9	2,298.0	1,054.9	604.0	446.1	184.0	84.9	2,373.9
西 歐												
오스트리아	10.5	3.8	3.2	7.3	-	24.8	11.0	3.9	3.1	7.2	-	25.2
벨기에·룩셈부르크	22.8	7.2	11.4	0.1	3.3	44.8	24.5	9.5	11.1	0.1	2.8	48.0
덴마크	11.7	0.5	5.9	-	-	18.1	12.8	-	5.4	-	-	18.2
핀란드	11.3	0.6	1.9	3.5	4.1	21.4	12.3	0.6	1.8	3.4	3.5	21.6
프랑스	92.4	23.0	26.8	15.5	22.9	180.6	99.0	24.5	25.1	15.8	22.1	186.5
그리스	11.9	-	4.0	0.9	-	16.8	11.9	-	3.9	0.9	-	16.7
아이슬란드	0.5	-	-	0.8	-	1.3	0.5	-	-	1.3	-	1.8
에이레	4.6	1.0	2.2	0.2	-	8.0	5.2	0.9	2.0	0.2	-	8.3
이탈리아	90.7	22.9	14.4	11.0	2.4	141.4	95.7	22.8	12.9	11.4	1.3	144.1
네덜란드	30.4	27.3	4.7	-	1.0	63.4	35.7	30.0	4.1	-	0.9	70.7
노르웨이	7.8	-	0.3	23.7	-	31.8	7.5	-	0.5	20.6	-	28.6
포르투갈	9.1	-	0.4	2.5	-	12.0	8.8	-	0.4	2.3	-	11.5
스페인	46.5	3.2	17.8	5.4	2.1	75.0	50.4	2.1	17.0	5.3	2.1	76.9
스웨덴	19.7	-	1.7	9.5	6.7	37.6	21.8	0.8	1.4	10.3	6.5	40.0
스위스	11.2	0.8	0.4	9.6	3.7	25.7	11.9	-	0.7	9.3	3.7	26.4
터키	16.5	-	8.2	3.2	-	27.9	15.4	-	7.4	3.0	-	25.8
英國	75.6	41.6	65.4	1.4	9.4	193.4	74.7	42.4	69.6	1.3	8.1	196.1
西 獨	112.4	38.6	79.7	5.5	14.2	250.4	117.6	41.4	81.4	5.9	12.2	258.5
유고슬라비아	14.1	3.8	15.9	7.0	0.7	41.5	14.4	3.7	14.6	7.3	-	40.0
키프로스·지브롤타르·말타	1.4	-	+	-	-	1.4	1.4	-	+	-	-	1.4
西 歐 計	601.1	174.3	264.3	107.1	70.5	1,217.3	632.5	182.6	262.4	105.6	63.2	1,246.3
中 東	86.7	38.0	+	1.0	-	125.7	84.7	35.3	+	1.0	-	121.0
아프리카	79.0	18.0	70.1	14.2	-	181.3	75.9	19.9	67.1	13.8	-	176.7
南 아 시 아	45.1	11.8	91.5	14.0	0.6	163.0	43.4	8.9	86.0	13.2	0.9	152.4
東 南 아 시 아	121.0	7.7	58.3	8.8	4.4	200.2	123.3	7.3	57.2	8.6	3.5	199.9
日 本	207.0	24.7	62.0	19.5	27.0	340.2	223.9	24.2	63.6	20.3	21.5	355.6
남 양 주	35.5	12.0	33.3	8.7	-	89.5	35.8	11.6	31.5	9.6	-	88.5
소련	448.5	380.0	345.0	49.5	19.0	1,242.0	444.1	353.7	336.8	48.5	17.5	1,200.6
東 歐	101.1	70.1	270.0	7.0	7.2	455.4	102.4	69.4	258.0	6.8	6.6	443.2
中 共	82.4	9.5	412.2	18.0	-	522.1	84.8	10.4	394.2	16.9	-	506.3
東 半 球 計	1,807.4	746.1	1,606.7	247.8	128.7	4,536.7	1,850.8	723.3	1,556.8	244.3	113.2	4,488.4
世 界 計 (공산권 제외)	2,186.8	852.5	1,014.0	371.5	190.4	4,615.2	2,274.4	893.8	1,013.9	356.1	174.0	4,712.2
世 界 計	2,818.8	1,321.1	2,041.2	446.0	216.6	6,834.7	2,905.7	1,327.3	2,002.9	428.3	198.1	6,882.3



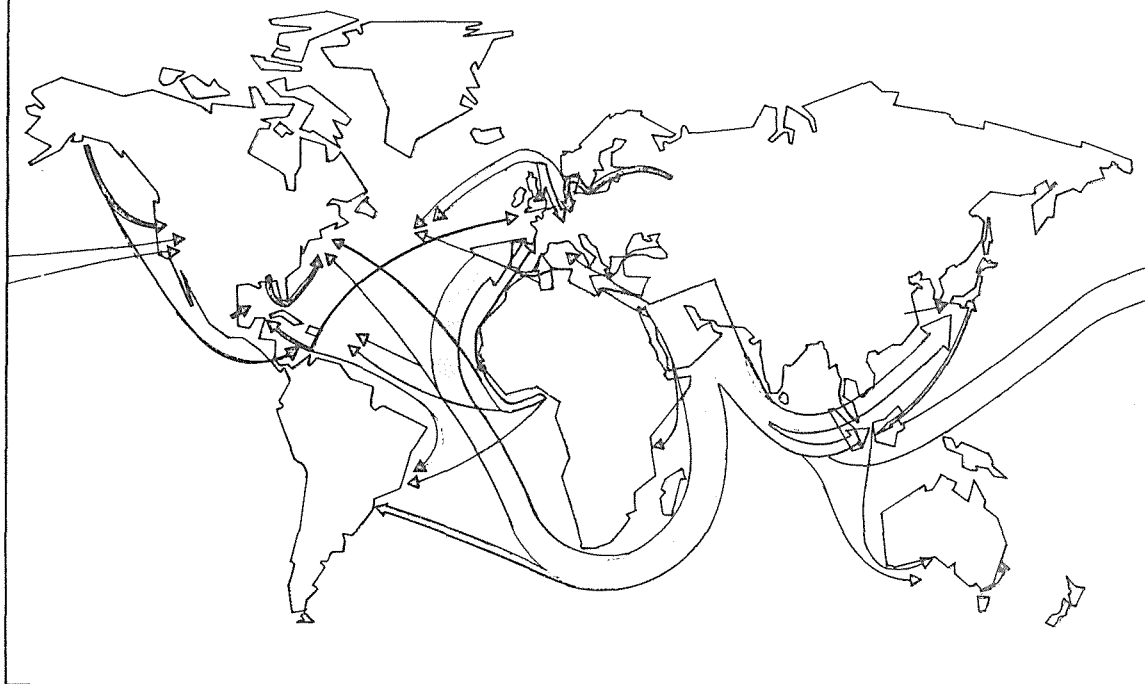
國際間 石油移動(1982年)

輸 入 先		美 國	캐 나 다	中 南 美	西 歐	아 프 리 카	東 南 아 시 아	日 本	남 양 주	其他 東 半 球	不 明	計
		(單位：백만톤)										
美 國	—	4.5	16.7	12.6	0.4	3.2	3.7	0.6	—	0.5	0.7	42.9
캐 나 다	23.1	—	—	0.6	—	—	0.3	—	—	—	—	24.0
中 南 美	100.7	8.8	20.7	37.2	4.9	0.5	7.3	—	7.4	16.8	—	204.3
西 歐	28.7	1.3	1.4	—	7.7	0.5	—	0.3	8.0	—	—	47.9
中 東	38.2	4.6	44.5	229.8	14.2	81.6	137.0	8.0	20.8	—	—	578.7
南 아 프 리 카	12.1	0.8	6.3	74.5	0.8	—	2.2	—	9.4	0.2	—	106.3
西 아 프 리 카	30.2	0.2	5.1	34.9	2.2	—	—	—	2.0	—	—	74.6
東 南 아 프 리 카	—	—	—	—	0.9	0.3	—	—	—	—	—	1.2
南 아 시 아	—	—	—	2.3	—	0.3	0.1	0.1	0.5	—	—	3.3
東 南 아 시 아	13.4	—	—	1.2	1.1	—	44.1	6.7	6.8	—	—	73.3
日 本	—	—	—	0.1	—	0.1	—	0.2	—	—	—	0.4
濠 洲 圈	0.2	—	—	—	—	—	1.1	—	—	—	—	1.3
共 計	2.0	—	10.0	72.9	—	11.9	10.4	0.1	4.3	—	—	111.6
輸 入 計	248.6	20.2	104.7	466.1	32.2	98.4	206.2	16.0	59.7	17.7	—	1,269.8
		(單位：千 B/D)										
美 國	—	90	315	225	10	65	75	10	10	15	—	815
캐 나 다	470	—	—	10	—	—	5	—	—	—	—	485
中 南 美	2,050	180	415	750	100	10	150	—	150	330	—	4,135
西 歐	580	25	30	—	155	10	—	5	160	—	—	965
中 東	770	95	920	4,625	275	1,640	2,755	155	425	—	—	11,660
北 아 프 리 카	245	15	125	1,500	20	—	45	—	190	5	—	2,145
西 아 프 리 카	605	5	105	700	45	—	—	—	40	—	—	1,500
東 南 아 프 리 카	—	—	—	—	20	5	—	—	—	—	—	25
南 아 시 아	—	—	—	45	—	5	5	5	10	—	—	70
東 南 아 시 아	275	—	—	25	20	—	890	135	135	—	—	1,480
日 本	—	—	—	5	—	5	—	5	—	—	—	15
남 양 주	5	—	—	—	—	—	20	—	—	—	—	25
共 計	40	—	200	1,465	—	240	210	5	85	—	—	2,245
輸 入 計	5,040	410	2,110	9,350	645	1,980	4,155	320	1,205	350	—	25,565

石油·石油製品 輸出入実績(1982年)

	輸入(백만톤)		輸出(백만톤)		輸入(千B/D)		輸出(千B/D)	
	原油	製品	原油	製品	原油	製品	原油	製品
美 國	172.5	76.1	11.7	31.2	3,460	1,580	235	580
캐 나 다	17.3	2.9	10.4	13.6	350	60	210	275
中 南 美	90.1	14.6	121.3	83.0	1,815	295	2,445	1,690
西 歐	383.0	83.1	29.6	18.3	7,715	1,635	595	370
中 東	6.4	10.7	544.0	34.7	130	215	10,950	710
北 아 프 리 카	2.6	2.3	93.0	13.3	50	45	1,875	270
西 아 프 리 카	0.3	2.9	72.7	1.9	5	60	1,460	40
東 南 아 프 리 카	19.6	4.5	—	1.2	395	90	—	25
南 아 시 아	21.2	6.9	1.4	1.9	425	140	30	40
東 南 아 시 아	78.8	19.6	52.9	20.4	1,585	395	1,065	415
日 本	180.8	25.4	—	0.4	3,645	510	—	15
남 양 주	10.0	6.0	—	1.3	200	120	—	25
共 計	8.1	6.4	61.4	50.2	165	130	1,230	1,015
目 的 地 不 明	7.7	10.0	—	—	155	195	—	—
計	998.4	271.4	998.4	271.4	20,095	5,470	20,095	5,470

石油의 移動 (1982年)



天然가스의 移動 (1982年)



單位：石油환산 백만톤

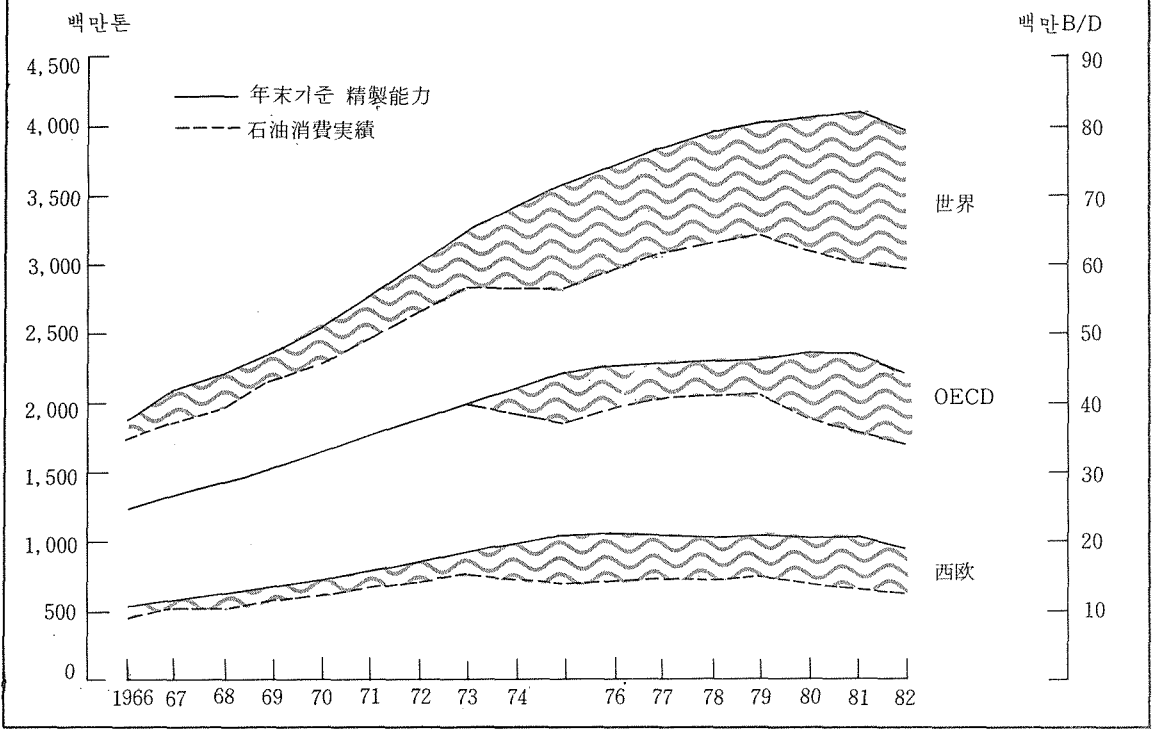
世界 精製 能力推移

	年間生産量(백만톤)		年 均 成 비	增 減 率 (%)		하루生産量(千B/D)	
	1982	1981		1982/1981	1977/1982	1982	1981
美 国	866	911	21.9%	- 4.9%	+ 0.5%	17,390	18,290
캐 나 다	104	107	2.6%	- 3.5%	- 1.3%	2,080	2,155
北 美 計	970	1,018	24.5%	- 4.8%	+ 0.3%	19,470	20,445
中 南 美							
아 르헨티나	34	34	0.9%	-	+ 0.8%	690	690
브 라 질	76	76	1.9%	-	+ 5.4%	1,530	1,530
멕시코	76	76	1.9%	-	+ 9.3%	1,525	1,525
네덜란드	39	39	1.0%	-	- 1.5%	780	780
트리니다드	19	23	0.5%	-17.6%	- 4.3%	375	455
베네수엘라	68	70	1.7%	- 3.2%	- 1.2%	1,360	1,405
其他中南美	126	133	3.2%	- 5.7%	- 0.6%	2,525	2,675
中南美計	438	451	11.1%	- 3.1%	+ 1.5%	8,785	9,060
西 半 球 計	1,408	1,469	35.6%	- 4.2%	+ 0.7%	28,255	29,505
西 歐							
벨기에	33	48	0.8%	-31.5%	- 8.9%	660	965
프랑스	137	161	3.5%	-15.1%	- 4.6%	2,745	3,230
이탈리아	174	199	4.4%	-12.3%	- 3.9%	3,500	3,990
네덜란드	79	88	2.0%	-10.5%	- 2.8%	1,590	1,775
스페인	77	77	1.9%	-	+ 5.0%	1,550	1,550
英國	106	118	2.7%	- 9.7%	- 4.3%	2,135	2,360
西 獨	125	147	3.2%	-14.7%	- 3.9%	2,520	2,955
其他西歐	166	158	4.2%	+ 5.1%	+ 2.7%	3,335	3,175
西 歐 計	897	996	22.7%	- 9.9%	- 2.5%	18,035	20,000
中 東							
바레인	12	12	0.3%	-	-	250	250
이란	31	31	0.8%	-	- 8.3%	625	625
이라크	13	13	0.3%	-	+ 7.3%	265	265
쿠웨이트	27	26	0.7%	+ 2.6%	- 1.2%	545	530
中 立 地 帶	4	4	0.1%	-	-	80	80
사우디아라비아	43	33	1.1%	+31.1%	+ 6.6%	865	660
남예멘	9	7	0.2%	+24.5%	+ 4.5%	180	145
其他中東	38	35	1.0%	+ 8.9%	+12.8%	760	695
中 東 計	177	161	4.5%	+ 9.7%	+ 1.9%	3,570	3,250
아프리카	118	102	3.0%	+15.5%	+ 9.6%	2,375	2,055
남아시아	50	44	1.3%	+13.0%	+ 4.9%	1,000	885
東南아시아							
인도네시아	26	26	0.6%	-	- 0.5%	515	515
싱가포르	51	51	1.3%	-	- 0.4%	1,020	1,020
其他東南아시아	99	99	2.5%	-	+ 4.2%	1,980	1,980
東南아시아計	176	176	4.4%	-	+ 2.0%	3,515	3,515
日 本	274	282	6.9%	- 3.0%	+ 0.8%	5,500	5,675
濠洲·아시아	41	41	1.0%	-	+ 1.5%	815	815
共 産 圈	813	796	20.6%	+ 2.1%	+ 4.2%	16,330	15,990
東 半 球 計	2,546	2,598	64.4%	- 2.0%	+ 1.0%	51,140	52,185
世 界 (공산권 제외)	3,141	3,271	79.4%	- 4.0%	+ 0.2%	63,065	65,700
世 界 計	3,954	4,067	100.0%	- 2.8%	+ 0.9%	79,395	81,690

原油의 精製收率(1982年)

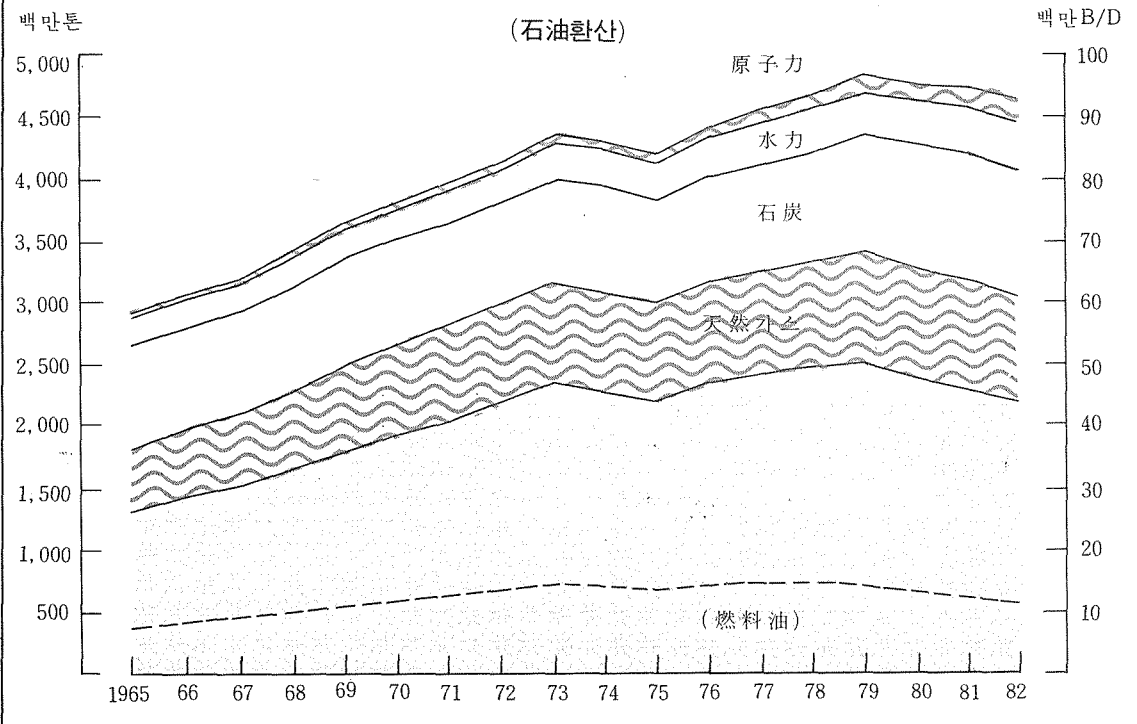
	重 量 基 準			容 積 基 準		
	北 美	西 歐	日 本	北 美	西 歐	日 本
揮 発 油	44%	24%	21%	50%	27%	24%
中 間 溜 分	29%	36%	33%	30%	36%	33%
燃 料 油	10%	24%	37%	9%	21%	33%
其 他	17%	16%	9%	11%	16%	10%
計	100%	100%	100%	100%	100%	100%

世界原油精製能力 및 石油消費実績(1966 - 1983年)



自由世界の 1次에너지消費実績(1965~1982年)

(石油환산)



世界石油生産実績

(單位: 백만톤)

	1972	1973	1974	1975	1976	1977	1978	1979	1980	1981	1982	增 減 率	
												1982 / 1972	1982 / 1977
美 国 原 油	470.1	457.3	436.8	415.9	404.9	409.4	432.4	424.7	428.1	425.7	430.6	- 0.9%	+ 1.0%
N G L	62.1	61.7	59.9	58.0	57.1	57.4	55.7	56.2	56.0	57.1	55.2	- 1.2%	- 0.8%
小 計	532.2	519.0	496.7	473.9	462.0	466.8	488.1	480.9	484.1	482.8	485.8	- 0.9%	+ 0.8%
캐 나 다	88.8	102.3	96.5	83.5	77.2	75.7	74.4	83.8	81.7	72.9	71.7	- 2.1%	- 1.1%
北 美 計	621.0	621.3	593.2	557.4	539.2	542.5	562.5	564.7	565.8	555.7	557.5	- 1.1%	+ 0.5%
中 南 美													
아 르 젠 티 나	22.6	22.0	21.6	20.3	20.4	22.5	23.6	24.5	25.7	25.5	25.1	+ 1.0%	+ 2.2%
브 라 질	8.1	8.1	8.5	8.4	8.3	8.0	8.0	8.3	9.4	10.7	13.2	+ 5.0%	+10.4%
콜 럼 비 아	10.0	9.4	8.7	8.1	7.4	7.0	6.6	7.5	6.3	6.8	7.4	- 2.9%	+ 1.2%
에 콰 도 르	3.8	10.2	8.7	7.9	9.1	9.1	10.0	10.5	10.4	10.7	10.3	+ 10.4%	+ 2.4%
백 시 코	24.8	26.9	31.6	39.3	43.6	53.7	66.0	80.8	107.3	128.3	149.4	+ 19.7%	+22.7%
트 리 니 다 드	7.3	8.6	9.4	11.2	10.6	11.5	11.6	10.8	10.6	10.1	8.9	+ 2.0%	- 5.0%
베 네 주 엘 라	171.5	179.0	158.5	125.3	122.9	119.5	115.4	125.4	116.0	112.1	97.7	- 5.5%	- 3.9%
其他 中 南 美	7.5	7.9	7.7	7.1	7.2	7.3	10.3	12.3	13.4	13.6	14.4	+ 6.7%	+14.6%
中 南 美 計	255.6	272.1	254.7	227.6	229.5	238.6	251.5	280.1	299.1	317.8	326.4	+ 2.5%	+ 6.5%
西 半 球 計	876.6	893.4	847.9	785.0	768.7	781.1	814.0	844.8	864.9	873.5	883.9	+ 0.1%	+ 2.5%
西 欧													
오 스 트 리 아	2.5	2.6	2.2	2.0	1.9	1.8	1.8	1.8	1.5	1.4	1.3	- 6.2%	- 6.1%
프 랑 스	1.5	1.3	1.1	1.0	1.1	1.0	1.1	1.2	1.4	1.7	1.6	+ 1.0%	+ 9.7%
이 탈 리 아	1.2	1.0	1.0	1.0	1.1	1.1	1.5	1.8	1.8	1.5	1.6	+ 3.2%	+ 7.7%
노 르 웨 이	1.6	1.8	1.7	9.3	13.8	13.5	17.2	18.8	25.8	24.9	24.1	+ 31.1%	+12.4%
네 키	3.4	3.5	3.3	3.1	2.6	2.7	2.7	2.8	2.3	2.4	2.4	- 3.5%	- 2.6%
英 国	0.1	0.1	0.1	1.4	11.8	37.5	53.3	77.9	80.5	89.4	103.3	+104.4%	+22.4%
西 独	7.1	6.6	6.2	5.7	5.5	5.4	5.1	4.8	4.6	4.5	4.3	- 4.9%	- 4.5%
유 고 슬 라 비 아	3.2	3.3	3.5	3.9	3.9	4.0	4.1	4.1	4.2	4.3	4.3	+ 3.0%	+ 1.8%
其他 西 欧 計	1.7	2.4	3.5	3.4	3.6	2.7	2.8	3.3	3.5	3.8	6.0	+ 13.6%	+17.0%
西 欧 計	22.3	22.6	22.6	30.8	45.3	69.7	89.6	116.5	125.6	133.9	148.9	+ 21.0%	+16.4%
中 東													
아 부 다 비	50.6	62.6	67.7	67.3	76.8	80.0	69.7	70.2	64.8	54.5	42.0	- 1.8%	-12.1%
두 바 이	7.6	10.8	12.0	12.6	15.6	15.8	18.0	17.6	17.4	17.8	17.7	+ 8.8%	+ 2.3%
이 란	251.9	293.2	301.2	267.7	295.0	283.5	262.3	158.1	73.7	65.7	98.2	- 9.0%	-19.1%
이 라 크	72.1	99.0	96.7	111.0	118.8	115.2	125.7	170.6	130.2	44.0	48.0	- 4.0%	-16.1%
쿠 웨 이 트	153.0	140.4	116.3	94.0	98.2	91.5	97.0	113.2	71.5	48.2	34.6	- 13.8%	-17.7%
中 立 地 帯	29.3	27.6	28.0	25.8	24.4	30.8	23.9	29.4	27.8	19.2	16.3	- 5.7%	- 4.8%
오 카 타	14.2	14.7	14.5	17.1	18.4	17.1	15.8	14.8	14.4	16.4	16.8	+ 1.7%	- 0.3%
카 타 르	23.2	27.3	24.9	21.0	23.9	21.6	23.6	24.7	23.0	19.8	16.2	- 3.5%	- 5.6%
사 우 디 아 라 비 아	287.2	367.9	412.4	343.9	421.6	455.0	409.8	469.9	493.0	491.3	329.2	+ 1.4%	- 6.3%
사 르 카	-	-	1.4	1.9	1.8	1.4	1.1	0.7	0.5	0.5	0.3	★	-24.2%
其他 中 東 計	9.5	9.0	9.9	12.8	13.1	12.2	11.9	11.7	11.2	11.1	11.5	+ 2.0%	- 1.2%
中 東 計	898.6	1,052.5	1,085.0	975.1	1,107.6	1,114.1	1,058.8	1,080.9	927.5	788.5	630.8	- 3.5%	-10.8%
아 프 리 카													
알 제 리	49.8	51.2	47.1	47.5	50.1	53.5	57.2	56.9	51.5	46.3	38.4	- 2.6%	- 6.4%
이 집 트	17.6	13.0	11.5	14.8	16.4	21.0	24.2	26.5	29.8	34.1	35.1	+ 7.1%	+10.8%
리 비 아	108.2	104.9	73.3	71.3	93.3	99.4	95.5	100.7	86.3	53.4	55.4	- 6.5%	-11.0%
其他 北 아프리카	4.0	3.8	4.0	4.5	3.5	4.6	4.7	5.4	5.7	5.5	5.0	+ 2.3%	+ 1.7%
가 나	6.3	7.5	10.0	11.2	11.2	11.1	10.5	10.2	8.8	7.6	7.0	+ 1.0%	- 8.9%
나 이 지 리 아	88.9	100.1	112.2	88.8	102.9	103.6	93.9	114.2	102.3	71.0	63.9	- 3.2%	- 9.2%
其他 西 아프리카	7.3	9.5	11.3	10.4	8.4	11.5	9.9	13.1	14.5	16.5	17.6	+ 9.3%	+ 9.0%
아 프 리 카 計	282.1	290.0	269.4	248.5	285.8	304.7	295.9	327.0	298.9	234.4	222.4	- 2.3%	- 6.1%
南 아 시 아	9.2	9.0	8.9	9.6	10.0	11.9	12.9	14.8	11.4	16.9	21.8	+ 9.0%	+12.9%
東 南 아 시 아													
브 루 네 이	8.6	11.6	10.0	9.4	10.2	10.9	10.1	11.9	11.5	8.6	8.9	+ 0.3%	- 3.9%
인 도 네 시 아	53.4	66.0	67.9	64.6	74.6	83.5	81.0	78.8	78.6	78.1	65.0	+ 2.0%	- 4.9%
其他 東 南 아 시 아	3.7	4.4	4.0	4.5	7.7	9.4	12.3	15.8	15.0	12.5	16.6	+ 16.4%	+12.1%
東 南 아 시 아 計	65.7	82.0	81.9	78.5	92.5	103.8	103.4	106.5	105.1	99.2	90.5	+ 3.3%	- 2.7%
日 本	0.7	0.7	0.7	0.6	0.6	0.6	0.5	0.5	0.4	0.4	0.3	- 8.4%	-12.8%
남 양 주	16.8	18.5	18.4	19.9	20.5	21.4	21.4	21.9	19.2	19.0	18.0	+ 0.7%	- 3.4%
소 련	400.4	429.0	458.9	490.8	519.7	545.8	572.5	586.0	603.0	609.0	612.2	+ 4.3%	+ 2.3%
東 欧	19.3	19.2	19.7	20.0	20.0	20.0	21.0	20.0	18.7	17.2	20.1	+ 0.4%	+ 0.1%
中 共	42.1	54.8	65.8	74.3	83.6	93.6	104.1	106.1	105.8	101.0	101.7	+ 9.2%	+ 1.7%
東 半 球 計	1,757.2	1,978.3	2,031.1	1,948.1	2,185.6	2,285.6	2,280.1	2,380.2	2,215.6	2,019.5	1,866.7	+ 0.6%	- 4.0%
世 界(공산권 제외)	2,172.0	2,368.7	2,334.8	2,148.0	2,331.0	2,407.3	2,396.5	2,512.9	2,353.0	2,165.8	2,016.6	- 0.7%	- 3.5%
世 界 計	2633.8	2,871.7	2,879.2	2,733.1	2,954.3	3,066.7	3,094.1	3,225.0	3,080.5	2,893.0	2,750.6	+ 0.4%	- 2.2%

世界石油生産実績

(単位：千B/D)

	1972	1973	1974	1975	1976	1977	1978	1979	1980	1981	1982	増減率	
												1982/1972	1982/1977
美 国	9,440	9,210	8,795	8,375	8,130	8,245	8,705	8,550	8,595	8,570	8,670	- 0.9%	+ 1.0%
N G L 原油	1,745	1,740	1,685	1,635	1,605	1,620	1,565	1,585	1,575	1,610	1,555	- 1.2%	- 0.8%
小 計	11,185	10,950	10,480	10,010	9,735	9,865	10,270	10,135	10,170	10,180	10,225	- 0.9%	+ 0.8%
北 美 計	13,015	13,065	12,480	11,745	11,340	11,475	11,845	11,905	11,895	11,725	11,755	- 1.1%	+ 0.5%
中 南 美													
아 르헨티나	435	420	415	390	390	430	455	470	490	490	480	+ 1.0%	+ 2.2%
브 라질	165	165	175	170	170	165	165	170	195	220	275	+ 5.0%	+ 10.4%
콜 럼비아	195	185	170	160	145	140	130	150	125	135	145	- 2.9%	+ 1.2%
에 카도르	80	210	175	160	185	190	205	215	210	220	210	+ 10.4%	+ 2.4%
멕시코	505	550	640	790	875	1,085	1,330	1,630	2,155	2,585	3,005	+ 19.7%	+ 22.7%
트리니다드	140	165	180	215	215	230	230	215	210	200	175	+ 2.0%	- 5.0%
베네수엘라	3,305	3,460	3,065	2,425	2,375	2,315	2,235	2,425	240	2,170	1,895	- 5.5%	- 3.9%
其他中南美	160	170	165	150	155	160	215	260	280	285	300	+ 6.7%	+ 14.6%
中南美計	4,985	5,325	4,985	4,460	4,510	4,715	4,965	5,535	5,905	6,305	6,485	+ 2.5%	+ 6.5%
西 半 球 計	18,000	18,390	17,465	16,205	15,850	16,190	16,810	17,440	17,800	18,030	18,240	+ 0.1%	+ 2.5%
西 欧													
오 스트리아	50	50	45	40	40	35	35	30	25	25	25	- 6.2%	- 6.1%
프 랑스	30	25	20	20	20	20	20	25	30	35	35	+ 1.0%	+ 9.7%
이탈리아	20	20	20	20	20	20	25	30	35	25	30	+ 3.2%	+ 7.7%
노르웨이	30	35	35	190	280	275	350	385	525	505	490	+ 31.1%	+ 12.4%
터키	65	70	65	60	50	55	55	55	45	45	45	- 3.5%	- 2.6%
英 国	+	+	+	30	240	765	1,095	1,600	1,650	1,835	2,120	+ 104.4%	+ 22.4%
西 独	140	130	120	115	110	105	100	95	90	90	85	- 4.9%	- 4.5%
유고슬라비아	65	65	70	80	80	80	85	85	85	85	85	+ 3.0%	+ 1.8%
其他西欧	30	45	70	70	70	55	55	70	70	75	120	+ 13.6%	+ 17.0%
西 欧 計	430	440	445	625	910	1,410	1,820	2,380	2,560	2,720	3,035	+ 21.0%	+ 16.4%
中 東													
아 부 다비	1,050	1,305	1,410	1,400	1,595	1,665	1,450	1,460	1,345	1,135	875	- 1.8%	- 12.1%
두 바이	155	220	240	255	315	320	360	355	350	360	355	+ 8.8%	+ 2.3%
이 란	5,050	5,895	6,060	5,385	5,920	5,705	5,275	3,175	1,480	1,320	1,975	- 9.0%	- 19.1%
이 라크	1,465	2,020	1,970	2,260	2,415	2,350	2,560	3,475	2,645	895	980	- 4.0%	- 16.1%
쿠 웨이트	3,055	2,810	2,343	1,885	1,965	1,835	1,945	2,270	1,430	965	695	- 13.8%	- 17.7%
中 立 地 帯	565	535	540	500	465	390	470	570	535	370	310	- 5.7%	- 4.8%
오 만	280	295	290	340	365	340	315	295	285	325	335	+ 1.7%	- 0.3%
카 타르	485	570	520	435	495	445	485	510	470	415	340	- 3.5%	- 5.6%
사우디아라비아	5,785	7,440	8,350	6,970	8,525	9,235	8,315	9,555	9,990	9,985	6,690	+ 1.4%	- 6.3%
샤 르자	-	-	30	40	35	30	20	15	10	10	5	*	- 24.2%
其他中東	185	175	190	245	250	235	230	225	215	2,5	220	+ 2.0%	- 1.2%
中 東 計	18,075	21,265	21,930	19,715	22,345	22,550	21,425	21,905	18,755	15,995	12,780	- 3.5%	- 10.8%
아 프 리 카													
알 제리	1,060	1,095	1,010	1,020	1,075	1,150	1,230	1,225	1,105	1,010	835	- 2.6%	- 6.4%
일 집트	350	255	230	295	325	415	480	525	590	690	710	+ 7.1%	+ 10.8%
리 비아	2,240	2,180	1,520	1,480	1,930	2,065	1,985	2,090	1,790	1,110	1,150	- 6.5%	- 11.0%
其他아프리카	85	80	85	95	75	100	100	115	120	115	105	+ 2.3%	+ 1.7%
가봉	125	150	200	225	225	220	210	205	175	150	140	+ 1.0%	- 8.9%
나이지리아	1,815	2,055	2,260	1,785	2,065	2,085	1,895	2,300	2,055	1,440	1,295	- 3.2%	- 9.2%
其他西아프리카	140	190	225	205	165	230	195	260	285	330	350	+ 9.3%	+ 9.0%
아프리카합	5,815	6,005	5,530	5,105	5,860	6,265	6,095	6,720	6,120	4,845	4,585	- 2.3%	- 6.1%
남 아 시 아	185	180	180	195	200	240	260	300	230	340	440	+ 9.0%	+ 12.9%
東 南 아 시 아													
브 르네이	175	235	200	190	205	220	205	240	235	175	180	+ 0.3%	- 3.9%
인도네시아	1,080	1,335	1,375	1,305	1,505	1,690	1,635	1,590	1,580	1,600	1,335	+ 2.0%	- 4.9%
其他東南아시아	75	90	80	90	155	190	250	310	305	255	335	+ 16.4%	+ 12.1%
東 南 아 시 아 計	1,330	1,660	1,655	1,585	1,865	2,100	2,090	2,140	2,120	2,030	1,850	+ 3.3%	- 2.7%
日 本	15	15	15	10	10	10	10	10	10	10	5	- 8.4%	- 12.8%
남 양주	355	385	385	415	430	450	450	455	400	405	390	+ 0.7%	- 3.4%
소련	8,105	8,650	9,290	9,935	10,525	11,055	11,595	11,870	12,215	12,370	12,430	+ 4.3%	+ 2.3%
東 欧	385	385	395	400	400	410	430	410	385	355	410	+ 0.4%	+ 0.1%
中 共	845	1,100	1,320	1,490	1,675	1,880	2,090	2,130	2,125	2,035	2,045	+ 9.2%	+ 1.7%
東 半 球 計	35,540	40,120	41,145	39,475	44,220	46,370	46,265	48,320	44,920	41,105	37,970	+ 0.6%	- 4.0%
世界(공산권제외)	44,205	48,340	47,605	43,855	47,470	49,215	48,960	51,350	47,975	44,375	41,325	- 0.7%	- 3.5%
世 界 計	53,540	58,510	58,610	55,680	60,070	62,560	63,075	65,760	62,620	59,135	56,210	+ 0.4%	- 2.2%

世界石油消費実情

(単位：백만톤)

	1972	1973	1974	1975	1976	1977	1978	1979	1980	1981	1982	增 減 率	
												1982 / 1972	1982 / 1977
美 国	775.8	818.0	782.6	765.9	822.4	865.9	888.8	868.0	794.1	746.0	703.0	- 1.0%	- 4.1%
캐 나 다	79.3	83.7	84.8	83.1	85.9	85.6	86.9	90.1	87.6	81.7	73.0	- 0.8%	- 3.1%
北 美 計	855.1	901.7	867.4	849.0	908.3	951.5	975.7	958.1	881.7	827.7	776.0	- 1.0%	- 4.0%
中 南 美	154.5	168.3	174.7	176.0	181.6	193.4	201.4	214.2	222.8	227.2	235.4	+ 4.3%	+ 4.0%
東 半 球 計	1,009.6	1,070.0	1,042.1	1,025.0	1,089.9	1,144.9	1,177.1	1,172.3	1,104.5	1,054.9	1,011.4		- 2.4%
西 欧													
오 스트 리 아	10.9	11.8	10.6	10.7	11.6	11.1	12.0	12.5	12.2	11.0	10.5	- 0.4%	- 1.1%
벨 기 에 · 룩셈부르크	31.1	31.5	28.1	26.5	28.0	28.0	29.0	27.6	26.6	24.5	22.8	- 3.0%	- 4.0%
덴 마 크	19.4	17.9	16.0	15.7	16.7	16.6	16.1	15.9	13.6	12.8	11.7	- 5.0%	- 6.8%
핀 랜 드	11.9	13.3	11.6	11.9	12.8	12.5	12.5	13.3	12.8	12.3	11.3	- 0.5%	- 2.0%
프 랑 스	114.1	127.3	121.0	110.4	119.5	114.6	119.0	118.3	109.9	99.0	92.4	- 2.1%	- 4.2%
그 리 이 스	8.6	10.0	9.4	9.9	10.6	10.8	11.7	12.4	12.4	11.9	11.9	+ 3.3%	+ 2.0%
아 이 슬 랜 드	0.6	0.7	0.6	0.6	0.6	0.6	0.6	0.6	0.6	0.5	0.5	- 0.6%	- 2.5%
예 어 레	5.0	5.4	5.4	5.2	5.3	5.7	6.0	6.3	5.9	5.2	4.6	- 0.8%	- 4.1%
이 탈 리 아	98.2	103.6	100.8	94.5	98.8	96.1	99.8	103.2	97.9	95.7	90.7	- 0.8%	- 1.1%
네 덜 란 드	40.1	41.3	35.4	34.8	39.2	37.6	37.5	41.3	38.5	35.7	30.4	- 2.7%	- 4.2%
노 르 웨 이	8.5	8.6	7.7	8.0	9.0	8.9	8.7	9.0	7.9	7.5	7.8	- 0.8%	- 2.4%
포 르 투 갈	5.9	6.3	6.6	6.8	7.1	7.1	7.4	8.1	8.5	8.8	9.1	+ 4.5%	+ 5.0%
스 케 인	32.5	39.1	41.1	42.7	48.3	45.5	46.4	49.1	52.2	50.4	46.5	+ 3.6%	+ 0.4%
스 웨 덴	28.6	29.4	27.1	26.6	29.6	28.1	26.7	28.4	25.0	21.8	19.7	- 3.6%	- 6.9%
스 위 스	13.6	14.7	13.0	12.5	13.0	13.1	13.4	12.9	12.8	11.9	11.2	- 1.9%	- 3.0%
터 키	10.0	12.4	12.5	13.4	15.4	16.6	15.3	14.7	14.8	15.4	16.5	+ 5.1%	- 0.2%
英 国	110.5	113.2	105.3	92.0	91.4	92.0	94.0	94.5	80.8	74.7	75.6	- 3.7%	- 3.8%
西 独	140.9	149.7	134.3	128.9	138.9	137.1	142.7	147.0	131.1	117.6	112.4	- 2.2%	- 3.9%
유 고 슬 라 비 아	10.1	11.3	11.5	12.2	13.2	13.9	14.8	15.8	15.1	14.4	14.1	+ 3.3%	+ 0.3%
키프러스·지브랄타르·말타	1.3	1.4	1.3	1.1	1.3	1.4	1.5	1.5	1.5	1.4	1.4	+ 1.0%	+ 0.1%
西 欧 計	701.8	748.9	699.3	664.4	710.3	697.3	715.1	732.4	680.1	632.5	601.1	- 1.5%	- 2.9
中 東	56.9	62.2	67.1	66.8	74.7	78.9	81.5	75.4	82.0	84.7	86.7	+ 4.3%	+ 1.9%
아 프 리 카	44.7	49.5	50.4	51.5	56.9	59.3	62.8	65.9	71.9	75.9	79.0	+ 5.9%	+ 5.9%
南 아 시 아	28.9	31.3	29.6	30.1	32.6	34.5	37.1	37.7	40.4	43.4	45.1	+ 4.5%	+ 5.5%
東 南 아 시 아	71.2	77.6	79.2	81.2	88.7	95.8	105.9	119.2	121.9	123.3	121.0	+ 5.5%	+ 4.8%
日 本	234.4	269.1	258.9	244.0	253.5	260.4	262.7	265.1	237.7	223.9	207.0	- 1.2%	- 4.5%
남 양 주	31.7	34.8	35.8	35.1	36.5	38.0	37.6	38.1	36.4	35.8	35.5	+ 1.1%	- 1.3%
소 련	302.9	325.7	358.5	375.1	384.9	399.6	419.2	427.0	436.0	444.1	448.5	+ 4.0%	+ 2.3%
東 欧	67.2	75.1	77.5	83.3	89.7	96.2	98.9	101.1	102.6	102.4	101.1	+ 4.2%	+ 1.0%
中 共	43.1	53.8	61.9	68.3	76.9	82.0	84.7	91.1	88.0	84.8	82.4	+ 6.7%	+ 0.1%
東 半 球 計	1,582.8	1,728.0	1,718.2	1,699.8	1,804.7	1,842.0	1,905.5	1,953.0	1,897.0	1,850.8	1,807.4	+ 1.3%	- 0.4%
世 界 (공 산 권 계 외)	2,179.2	2,343.4	2,262.4	2,198.1	2,343.1	2,409.1	2,479.8	2,506.1	2,374.9	2,274.4	2,186.8	∅	- 1.9%
世 界 計	2,592.4	2,798.0	2,760.3	2,724.8	2,894.6	2,986.9	3,082.6	3,125.3	3,001.5	2,905.7	2,818.8	+ 0.8%	- 1.1%

世界石油消費実績

(単位：千B/D)

	1972	1973	1974	1975	1976	1977	1978	1979	1980	1981	1982	増減率	
												1982/1972	1982/1977
美 国	15,990	16,870	16,150	15,875	16,980	17,925	18,255	17,910	16,460	15,675	14,905	- 1.0%	- 4.1%
캐 나 다	1,655	1,755	1,785	1,735	1,790	1,810	1,835	1,915	1,855	1,760	1,580	- 0.8%	- 3.1%
北 美 計	17,645	18,625	17,935	17,610	18,770	19,735	20,090	19,825	18,315	17,435	16,485	- 1.0%	- 4.0%
中 南 美	3,205	3,515	3,660	3,695	3,755	4,010	4,175	4,440	4,615	4,725	4,900	+ 4.3%	+ 4.0%
西 半 球 計	20,850	22,140	21,595	21,305	22,525	23,745	24,265	24,265	22,930	22,160	21,385	φ	- 2.4%
西 歐													
오 스투 리 아	215	235	210	215	230	225	240	250	245	225	215	- 0.4%	- 1.1%
벨 기 에 · 룩셈부르크	620	635	560	535	560	565	585	560	540	500	465	- 3.0%	- 4.0%
덴 마 크	385	360	320	315	335	330	325	320	275	260	240	- 5.0%	- 6.8%
핀 랜 드	235	260	230	235	255	250	250	265	255	245	230	- 0.5%	- 2.0%
프 랑 스	2,315	2,585	2,460	2,255	2,430	2,350	2,445	2,440	2,265	2,060	1,935	- 2.1%	- 4.2%
그 리 스	170	200	185	195	210	215	230	245	245	240	245	+ 3.3%	+ 2.0%
아 이 슬 랜 드	10	15	15	10	10	10	10	10	10	10	10	- 0.6%	- 2.5%
에 이 래	100	110	110	105	105	115	120	130	120	110	95	- 0.8%	- 4.1%
이 탈 리 아	1,965	2,070	2,015	1,895	2,065	1,920	2,015	2,080	1,975	1,940	1,845	- 0.8%	- 1.1%
네 덜 란 드	805	835	725	710	795	770	780	860	795	735	640	- 2.7%	- 4.2%
노 르 웨 이	170	175	160	165	180	180	175	185	160	155	160	- 0.8%	- 2.4%
포 르 투 갈	120	130	135	140	145	150	150	165	170	180	185	+ 4.5%	+ 5.0%
스 케 인	655	790	820	865	970	930	955	1,015	1,070	1,040	970	+ 3.6%	+ 0.4%
스 웨 덴	565	585	540	535	590	560	535	565	505	445	400	- 3.6%	- 6.9%
스 위 스	280	300	270	260	270	270	280	270	265	250	235	- 1.9%	- 3.0%
터 키	200	250	255	275	310	340	315	300	300	315	335	+ 5.1%	- 0.2%
英 国	2,230	2,300	2,135	1,875	1,860	1,885	1,930	1,950	1,670	1,555	1,580	- 3.7%	- 3.8%
西 独	2,885	3,070	2,760	2,655	2,855	2,855	2,960	3,450	2,725	2,465	2,360	- 2.2%	- 3.9%
유 고 슬 라 비 아	205	225	235	245	265	280	295	315	300	285	280	+ 3.3%	+ 0.3%
키프로스·지브롤터·말타	25	25	25	20	25	25	25	25	30	30	30	+ 1.0%	+ 0.1%
西 歐 計	14,155	15,155	14,165	13,505	14,465	14,225	14,620	15,000	13,920	13,045	12,455	- 1.5%	- 2.9%
中 東	1,115	1,210	1,320	1,320	1,475	1,565	1,620	1,495	1,625	1,685	1,720	+ 4.3%	+ 1.9%
아 프 리 카	920	1,010	1,035	1,050	1,155	1,205	1,290	1,360	1,485	1,565	1,635	+ 5.9%	+ 5.9%
南 아 시 아	585	635	600	610	665	705	760	7,675	825	890	925	+ 4.5%	+ 5.5%
東 南 아 시 아	1,415	1,540	1,585	1,630	1,765	1,915	2,130	2,400	2,440	2,480	2,435	+ 5.5%	+ 4.8%
日 本	4,735	5,460	5,270	5,020	5,190	5,350	5,420	5,485	4,935	4,690	4,380	- 1.2%	- 4.5%
남 양 주	660	725	750	735	770	800	795	805	770	7,560	755	+ 1.1%	- 1.3%
소 련	6,115	6,595	7,280	7,520	7,780	8,125	8,480	8,640	8,795	8,985	9,075	+ 4.0%	+ 2.3%
東 歐	1,360	1,510	1,575	1,675	1,840	1,985	2,040	2,085	2,110	2,110	2,085	+ 4.2%	+ 1.0%
中 共	855	1,065	1,225	1,350	1,530	1,630	1,705	1,835	1,765	1,705	1,660	+ 6.7%	+ 0.1%
東 半 球 計	31,915	34,905	34,805	34,415	36,635	37,505	38,860	39,880	38,670	37,915	37,125	+ 1.3%	- 0.4%
世 界 (공 산 권 제 외)	44,435	47,875	46,320	45,175	48,010	49,510	50,900	51,585	48,930	47,275	45,680		- 1.9%
世 界 計	52,765	57,045	56,400	55,720	59,160	61,250	63,125	64,145	61,600	60,075	58,510	+ 0.8%	- 1.1%

主要石油製品 消費実績

(単位：백만톤)

	1972	1973	1974	1975	1976	1977	1978	1979	1980	1981	1982	増 減 率		
												1982/1972	1982/1977	
美 国														
揮 発 油	300.8	312.7	300.2	304.5	320.4	329.5	338.3	323.5	305.7	297.9	295.2	- 0.2%	- 2.2%	
中 間 溜 分	191.6	200.7	195.5	190.0	206.3	224.2	232.1	231.2	207.9	199.2	186.6	- 0.3%	- 3.6%	
燃 料 油	133.3	148.3	137.8	129.4	146.8	160.8	258.4	148.5	133.0	110.6	89.5	- 3.9%	-11.0%	
其 他	150.1	156.3	149.1	142.0	148.9	151.4	160.0	164.8	147.5	138.3	131.7	- 1.3%	- 2.8%	
計	775.8	818.0	782.6	765.9	822.4	865.9	888.8	868.0	794.1	746.0	703.0	- 1.0%	- 4.1%	
캐 나 다														
揮 発 油	24.5	26.7	27.7	29.0	29.6	29.8	31.7	33.8	32.2	31.3	27.7	+ 1.3%	- 1.4%	
中 間 溜 分	25.4	26.2	26.7	26.1	27.3	26.8	27.0	27.1	27.5	25.0	22.7	- 1.1%	- 3.2%	
燃 料 油	16.8	17.4	17.2	16.1	17.1	15.8	15.6	15.0	14.2	11.2	9.6	- 5.4%	- 9.5%	
其 他	12.6	13.4	13.2	11.9	11.9	13.2	12.6	14.2	13.7	14.2	13.0	+ 0.3%	- 0.4%	
計	79.3	83.7	84.8	83.1	85.9	85.6	86.9	90.1	87.6	81.7	73.0	- 0.8%	- 3.1%	
西 欧														
揮 発 油	125.3	132.6	129.7	126.8	134.4	132.8	148.3	148.7	142.4	131.0	131.6	+ 0.5%	- 0.2%	
中 間 溜 分	231.2	248.7	222.2	222.9	242.0	244.3	282.2	254.6	234.0	223.8	217.1	- 0.6%	- 2.3%	
燃 料 油	256.4	269.9	255.7	230.0	244.3	227.1	224.0	231.8	211.7	186.9	163.4	- 4.4%	- 6.4%	
其 他	88.9	97.7	91.7	84.7	89.6	93.1	90.6	97.3	92.0	90.8	89.0	∅	- 0.8%	
計	701.8	748.9	699.3	664.4	710.3	697.3	715.1	732.4	680.1	632.5	601.1	- 1.5%	- 2.9%	
日 本														
揮 発 油	38.3	42.8	41.3	39.4	43.6	44.6	45.7	46.2	42.1	39.8	38.6	+ 0.1%	- 2.9%	
中 間 溜 分	41.1	50.9	50.6	50.4	54.2	55.7	60.2	61.5	59.9	60.6	57.6	+ 3.4%	+ 0.6%	
燃 料 油	124.9	142.6	135.7	125.1	125.7	128.9	124.5	123.7	103.5	91.2	78.3	- 4.6%	- 9.5%	
其 他	30.1	32.8	31.3	29.1	30.0	31.2	32.3	33.7	32.2	32.3	32.5	+ 0.8%	+ 0.9%	
計	234.4	269.1	258.9	244.0	253.5	260.4	262.7	265.1	237.7	223.9	207.0	- 1.2%	- 4.5%	
남 양 주														
揮 発 油	10.6	11.3	11.8	12.2	12.5	12.9	13.3	13.6	13.4	13.6	14.1	+ 2.9%	+ 1.9%	
中 間 溜 分	7.9	8.5	9.2	9.7	10.3	10.8	10.6	10.7	10.4	10.0	10.0	+ 2.5%	- 1.5%	
燃 料 油	8.7	10.2	10.1	8.6	9.0	9.1	8.8	8.9	72.9	7.5	6.6	- 2.8%	- 6.2%	
其 他	4.5	4.8	4.7	4.6	4.8	5.2	4.9	4.9	43.7	4.7	4.8	+ 0.5%	- 1.6%	
計	31.7	34.8	35.8	35.1	36.5	38.0	37.6	38.1	69.4	35.8	35.5	+ 1.1%	- 1.3%	
其 他 世 界														
揮 発 油	64.5	70.8	75.6	78.5	76.8	80.3	84.0	92.6	97.8	100.5	105.7	+ 5.0%	+ 5.7%	
中 間 溜 分	104.1	113.8	126.6	129.1	142.5	154.0	162.8	164.8	174.9	181.6	186.9	+ 6.0%	+ 3.9%	
燃 料 油	138.8	150.0	144.7	140.5	154.4	163.3	173.3	85.5	192.9	193.4	194.7	+ 3.4%	+ 4.6%	
其 他	48.8	54.3	54.1	57.5	60.8	64.3	68.6	69.5	73.4	79.0	79.9	+ 5.1%	+ 4.5%	
計	356.2	388.9	401.0	405.6	434.5	461.9	488.7	12.4	539.0	554.5	567.2	+ 4.8%	+ 4.2%	
世 界(공산권제외)														
揮 発 油	564.0	596.9	586.3	590.4	617.3	629.9	661.3	658.4	633.6	614.1	612.9	+ 0.8%	- 0.5%	
中 間 溜 分	601.3	648.8	630.8	628.2	682.5	715.8	744.9	749.9	714.6	700.2	680.9	+ 1.3%	- 1.0%	
燃 料 油	678.9	738.4	701.2	649.7	697.3	705.0	704.6	313.4	663.2	600.8	542.1	- 2.2%	- 5.1%	
其 他	335.0	359.3	344.1	329.8	346.0	358.4	369.0	384.4	363.5	359.3	350.9	+ 0.5%	- 0.4%	
計	2,179.2	2,343.4	2,262.4	2,198.1	2,343.1	2,409.1	2,479.8	2,506.1	2,374.9	2,274.4	2,186.8		- 1.9%	

世界原油 精製 能力

	1972	1973	1974	1975	1976	1977	1978	1979	1980	1981	1982	增 減 率	
												1982/1972	1982/1977
美 国	13,640	14,360	14,960	15,235	16,400	16,945	17,375	17,920	18,250	18,290	17,390	+ 2.5%	+ 0.5%
캐 나 다	1,750	1,875	2,010	2,080	2,195	2,220	2,340	2,315	2,150	2,155	2,080	+ 1.8%	- 1.3%
北 美 計	15,390	16,235	16,970	17,315	18,595	19,165	19,715	20,235	20,400	20,445	19,470	+ 2.4%	+ 0.3%
中 南 美													
아 르헨티나	630	630	700	700	700	660	660	660	690	690	690	+ 0.9%	+ 0.8%
브 라 질	795	795	1,020	1,020	1,020	1,175	1,230	1,230	1,375	1,530	1,530	+ 6.8%	+ 5.4%
멕시코	590	735	735	785	905	980	1,525	1,395	1,395	1,525	1,525	+ 9.9%	+ 9.3%
네덜란드령 안틸레스	800	810	810	810	810	840	840	840	840	780	780	- 0.2%	- 1.5%
트리니다드	440	460	460	460	460	465	465	465	455	455	375	- 1.6%	- 4.3%
베네수엘라	1,475	1,475	1,475	1,445	1,445	1,445	1,445	1,445	1,425	1,405	1,360	- 0.8%	- 1.2%
其他中南美	1,740	2,040	2,300	2,300	2,490	2,605	2,670	2,765	2,740	2,675	2,525	+ 3.8%	- 0.6%
中 東 美 計	6,470	6,945	7,500	7,520	7,830	8,170	8,835	8,800	8,920	9,060	8,785	+ 3.1%	+ 1.5%
西 半 球 計	21,860	23,180	24,470	24,835	26,425	27,335	28,550	29,035	29,320	29,505	28,255	+ 2.6%	+ 0.7%
西 歐													
벨기에	855	860	935	975	1,080	1,055	1,030	1,020	1,020	965	660	- 2.5%	- 8.9%
프랑스	2,905	3,165	3,305	3,320	3,495	3,465	3,445	3,420	3,320	3,230	2,745	- 0.6%	- 4.6%
이탈리아	3,630	3,790	3,890	4,345	4,345	4,270	4,205	4,205	4,140	3,990	3,500	- 0.4%	- 3.9%
네덜란드	1,805	1,810	1,950	1,950	1,950	1,835	1,815	1,815	1,775	1,775	1,590	- 1.3%	- 2.8%
스페인	880	995	995	1,180	1,275	1,210	1,375	1,475	1,425	1,550	1,550	+ 5.8%	+ 5.0%
英 国	2,490	2,825	2,960	2,950	2,875	2,655	2,515	2,460	2,460	2,360	2,135	- 1.5%	- 4.3%
西 独	2,675	2,920	2,980	3,115	3,110	3,065	3,090	3,040	3,095	2,955	2,520	- 0.6%	- 3.9%
其他西欧	2,030	2,175	2,240	2,810	2,880	2,925	3,290	3,080	3,230	3,175	3,335	+ 5.1%	+ 2.7%
西 歐 計	17,270	18,540	19,255	20,645	21,010	20,480	20,765	20,515	20,465	20,000	18,035	+ 0.4%	- 2.5%
中 東													
바레인	250	250	250	250	250	250	250	250	250	250	250		-
이란	605	645	665	715	715	965	1,045	1,045	1,225	625	625	+ 0.3%	- 8.3%
이라크	115	115	185	185	185	185	230	265	265	265	265	+ 8.7%	+ 7.3%
쿠웨이트	525	525	525	565	575	575	575	575	575	530	545	+ 0.4%	- 1.2%
中立地帶	75	75	75	75	80	80	80	80	80	80	80	+ 0.4%	-
사우디아라비아	425	425	465	465	630	630	635	635	495	660	865	+ 7.3%	+ 6.6%
남예멘	160	160	160	160	160	145	145	145	145	145	180	+ 1.1%	+ 4.5%
其他中東	250	330	340	335	355	415	420	545	535	695	760	+11.8%	+12.8%
中 東 計	2,405	2,525	2,665	2,750	2,950	3,245	3,380	3,540	3,570	3,250	3,570	+ 4.0%	+ 1.9%
아프리카	965	1,070	1,240	1,270	1,380	1,505	1,750	2,020	2,080	2,055	2,375	+ 9.4%	+ 9.6%
南 아 시 아	630	655	725	735	735	785	825	825	870	885	1,000	+ 4.7%	+ 4.9%
東南 아 시 아													
인도네시아	415	415	415	415	525	525	535	535	515	515	515	+ 2.1%	- 0.5%
싱가포르	550	1,040	1,040	1,040	1,040	1,040	1,040	1,040	1,020	1,020	1,020	+ 6.4%	- 0.4%
其他東南아시아	1,155	1,145	1,230	1,290	1,290	1,610	1,690	1,850	1,930	1,980	1,980	+ 5.5%	+ 4.2%
東南 아 시 아 計	2,120	2,600	2,685	2,745	2,855	3,175	3,265	3,425	3,465	3,515	3,515	+ 5.2%	+ 2.0%
日 本	4,360	4,815	5,040	5,215	5,285	5,285	5,285	5,285	5,675	5,675	5,500	+ 2.4%	+ 0.8%
남 양 주	705	740	745	760	760	760	785	800	810	815	815	+ 1.5%	+ 1.5%
共 産 圏	9,510	10,405	11,315	12,250	13,000	13,320	14,000	14,650	14,900	15,990	16,330	+ 5.6%	+ 4.2%
東 半 球 計	37,965	41,350	43,670	46,370	47,975	48,555	50,055	51,060	51,835	52,185	51,140	+ 3.0%	+ 1.0%
世 界													
(공산권 제외)	50,315	54,125	56,825	58,955	61,400	62,570	64,605	65,445	66,255	65,700	63,065	+ 2.3%	+ 0.2%
世 界 計	59,825	64,530	68,140	71,205	74,400	75,890	78,605	80,095	81,155	81,690	79,395	+ 2.9%	+ 0.9%

(註) 연도말 기준

地域別石油生産実績

(単位：千B/D)

													増減率	
	1972	1973	1974	1975	1976	1977	1978	1979	1980	1981	1982	1982/1972	1982/1977	
美 国	11,835	12,555	12,280	12,475	13,435	14,625	14,780	14,465	13,520	12,470	11,775	- 0.1%	- 4.2%	
캐 나 다	1,535	1,677	1,765	1,700	1,710	1,805	1,820	1,960	2,085	1,945	1,715	+ 1.1%	- 1.0%	
中 南 美	5,445	5,970	5,890	5,515	5,670	5,715	5,975	6,220	6,460	6,575	6,080	+ 1.1%	+ 1.2%	
西 欧	13,910	15,065	14,175	12,415	13,625	13,550	13,505	14,160	12,925	11,890	11,140	- 2.2%	- 3.8%	
中 東	2,165	2,170	2,330	2,075	2,300	2,240	2,535	2,365	2,445	2,205	2,245	+ 0.4%	φ%	
아 프 리 카	850	930	930	1,005	1,055	1,165	1,280	1,355	1,460	1,525	1,725	+ 7.3%	+ 8.2%	
南 아 시 아	540	590	550	485	550	605	645	675	705	795	840	+ 4.5%	+ 6.8%	
東 南 아 시 아	1,385	1,705	1,560	1,545	1,865	2,030	2,330	2,450	2,370	2,480	2,335	+ 5.4%	+ 2.8%	
日 本	3,745	4,430	4,300	4,055	4,230	4,285	4,240	4,340	4,015	3,630	3,860	- 1.1%	- 4.7%	
남 양 주	575	620	625	635	655	680	690	700	640	655	655	+ 1.3%	- 0.7%	
共 産 圏	8,555	9,365	10,185	11,025	11,575	11,930	12,875	13,230	13,320	13,420	13,575	+ 4.7%	+ 2.6%	
世 界 計	50,540	55,075	54,590	52,930	56,670	58,630	60,675	61,920	59,945	57,590	55,445	+ 0.9%	- 1.1%	

原油輸出入実績

(単位：千B/D)

輸 入															
美 国	4,740	6,255	6,125	6,025	7,290	8,710	8,225	8,410	6,735	5,950	5,040	+ 0.6%	- 10.4%		
西 欧	14,065	15,405	14,840	12,610	13,725	13,295	13,090	13,080	11,825	10,245	9,350	- 4.0%	- 6.8%		
日 本	4,815	5,480	5,430	4,945	5,320	5,510	5,335	5,605	4,985	4,460	4,155	- 1.5%	- 5.5%		
其 他 世 界	6,585	6,890	6,935	6,755	7,965	7,240	7,400	8,255	8,390	8,000	7,020	+ 0.6%	- 0.6%		
世 界 計	30,205	34,030	33,330	30,335	34,300	34,755	34,050	35,350	31,935	28,655	25,565	- 1.7%	- 6.0%		
輸 出															
美 国	225	230	220	210	220	250	365	485	555	605	815	+ 13.7%	+ 26.7%		
캐 나 다	1,120	1,340	1,045	800	600	540	445	455	445	455	485	- 8.0%	- 2.1%		
中 南 美	3,630	3,885	3,490	3,175	3,310	3,115	3,400	3,645	3,885	4,380	4,135	+ 1.3%	+ 5.8%		
中 東	16,945	19,990	20,050	18,505	20,855	20,730	19,730	20,435	17,510	14,605	11,660	- 3.7%	- 10.9%		
北 아 프 리 카	3,480	3,400	2,625	2,405	3,070	3,295	3,370	3,425	2,820	2,175	2,145	- 4.7%	- 8.2%		
西 아 프 리 카	1,935	2,010	2,545	1,975	2,230	2,370	2,115	2,645	2,475	1,730	1,500	- 2.5%	- 8.7%		
東 南 아 시 아	1,125	1,370	1,400	1,455	1,765	1,915	1,790	1,915	1,705	1,660	1,480	+ 2.8%	- 5.0%		
共 産 圏	1,300	1,370	1,400	1,470	1,815	1,975	2,200	1,740	2,005	2,195	2,245	+ 5.6%	+ 2.6%		
其 他 東 半 球	445	435	555	340	435	565	635	605	535	850	1,100	+ 9.5%	+ 14.3%		
世 界 計	30,205	34,030	33,330	30,385	34,300	34,755	34,050	35,350	31,935	28,655	25,565	- 1.7%	- 6.0%		

船籍別 탱커現況

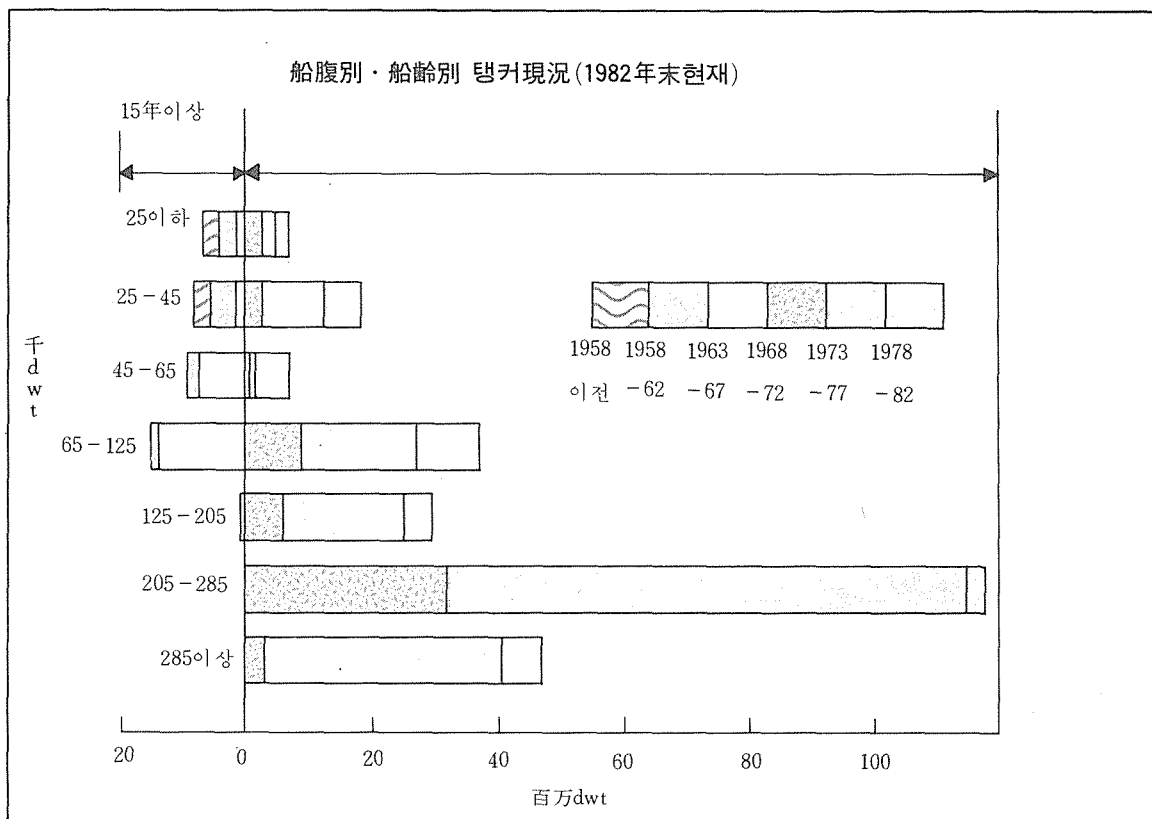
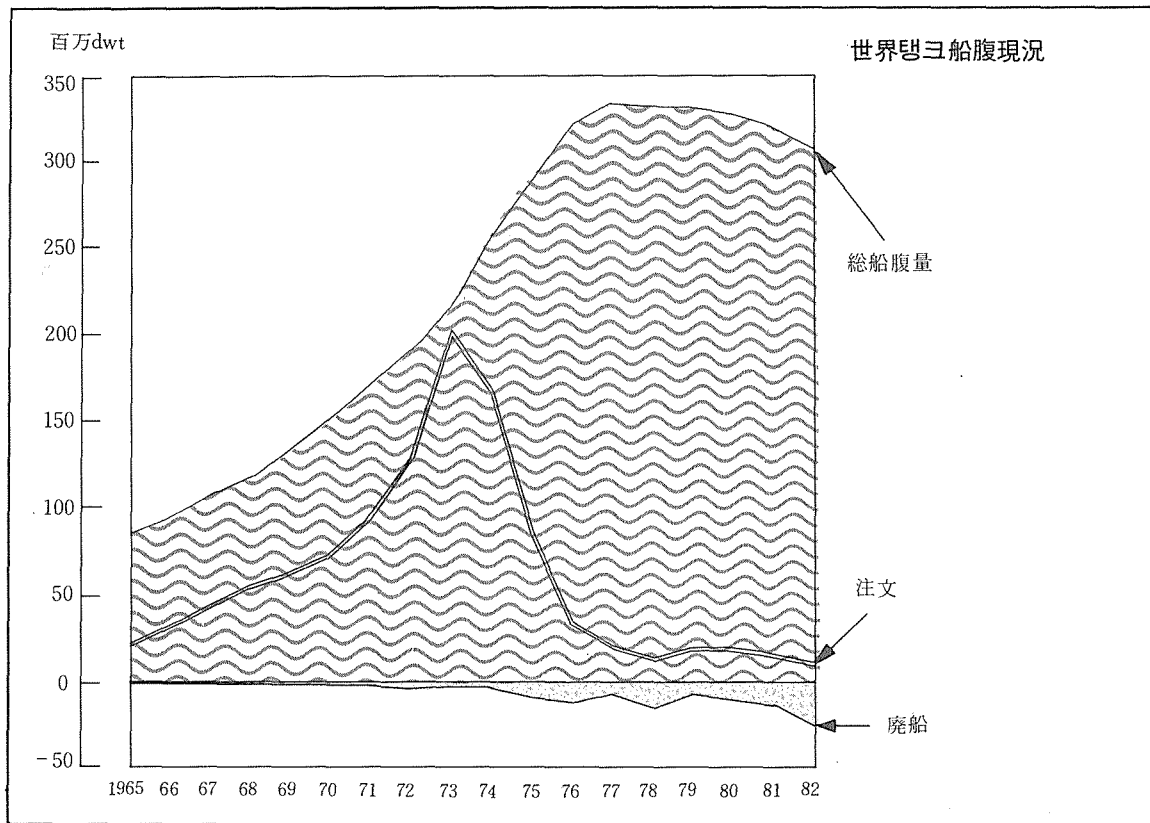
(単位：百万dwt)

美 国	9.5	9.5	10.4	10.6	11.6	13.1	14.4	15.7	16.2	16.4	16.8
英 国	25.1	27.8	32.2	32.7	30.8	28.9	28.4	24.8	24.8	21.3	17.6
노 르 웨 이	19.7	21.2	23.9	26.1	29.6	28.7	26.7	24.4	24.0	24.4	21.2
其 他 西 欧	42.0	48.2	57.5	64.3	71.2	74.0	74.4	76.8	74.9	76.8	70.7
파 나 마 · 리 베 리 아 등	57.6	66.8	82.3	98.4	109.8	117.6	113.0	114.2	112.5	106.0	100.3
日 本	21.8	26.1	29.2	31.8	32.4	29.4	29.3	30.0	30.0	29.7	28.5
其 他 世 界	13.8	16.0	20.3	27.5	35.3	40.8	42.3	42.0	42.4	45.6	48.6
計	189.5	215.6	255.8	291.4	320.7	332.5	328.5	327.9	324.8	320.2	303.7

船腹別 탱커現況

(単位：百万dwt)

10-25,000dwt	23.5	22.6	21.9	19.7	17.5	16.1	14.8	14.2	14.1	13.8	13.5
25-45,000dwt	28.1	29.5	30.5	28.8	27.3	26.6	24.6	24.2	24.6	26.0	27.2
45-65,000dwt	22.5	22.4	22.6	21.9	19.9	18.2	16.1	15.3	16.1	16.6	16.1
65-125,000dwt	40.2	41.6	46.4	51.2	54.4	54.2	50.8	51.2	52.5	55.4	51.8
125-205,000dwt	13.1	14.8	18.0	23.6	28.7	32.3	33.3	33.4	33.0	31.2	30.2
205-285,000dwt	58.6	78.2	105.5	125.9	138.8	142.2	142.6	142.2	139.1	131.2	118.3
285,000dwt 이상	3.5	6.5	10.9	20.3	34.1	42.9	46.3	47.4	45.4	46.0	46.6
計	189.5	215.6	255.8	291.4	320.7	332.5	328.5	327.9	324.8	320.2	303.7



世界天然가스 生産実績

(单位: 石油환산 백만톤)

	1972	1973	1974	1975	1976	1977	1978	1979	1980	1981	1982	增 減 率	
												1982 / 1972	1982 / 1977
美 国	561.1	554.4	528.4	490.7	487.2	488.9	487.8	501.6	500.1	495.0	451.3	- 2.2%	- 1.6%
캐 나 다	65.3	69.6	67.8	68.9	69.3	72.7	70.0	75.1	69.1	67.4	63.0	- 0.4%	- 2.8%
北 美 計	626.4	624.0	596.2	559.6	556.5	561.6	557.8	567.7	569.2	562.4	514.3	- 2.0%	- 1.7%
中 南 美													
아 르 젠 티 나	5.6	6.1	6.5	6.9	6.6	6.8	7.0	6.5	7.1	7.5	8.7	+ 4.5%	+ 4.9%
볼 리 비 아	1.0	1.5	1.5	1.5	1.6	1.6	1.7	2.0	2.1	2.5	2.5	+10.1%	+ 9.6%
칠 레	3.7	3.7	3.3	3.1	3.6	3.4	3.2	3.1	2.5	2.1	2.8	- 2.6%	- 3.5%
백 시 코	12.7	13.8	14.3	14.9	14.7	18.5	22.0	23.4	27.2	31.3	32.7	+10.0%	+12.1%
트리 니 다 드	1.7	1.6	1.7	1.6	2.0	1.5	1.9	2.9	2.2	2.2	2.2	+ 2.4%	+ 7.3%
베 네 수 엘 라	9.9	11.7	12.1	11.5	12.2	13.4	13.3	14.7	15.0	15.0	14.7	+ 4.0%	+ 1.9%
其他 中 南 美	2.9	2.8	3.0	3.2	3.3	3.7	4.0	4.2	4.3	4.7	5.1	+ 6.5%	+ 6.2%
中 南 美 計	37.3	41.2	42.4	42.7	44.0	48.9	53.1	56.8	60.4	65.3	68.7	+ 6.3%	+ 7.0%
西 半 球 計	663.7	665.2	638.6	602.3	600.5	610.5	610.9	633.5	629.6	627.7	583.0	- 1.3%	- 0.9%
西 歐													
프 랑 스	7.0	7.0	7.1	6.9	6.6	7.1	7.3	7.2	7.0	6.6	7.8	+ 1.1%	+ 1.9%
이 탈 리 아	12.1	13.8	13.8	13.1	15.6	11.6	12.4	12.1	10.3	11.6	12.3	+ 0.1%	+ 1.0%
네 덜 란 드	44.2	53.6	63.3	68.7	73.6	73.3	67.1	70.8	68.9	67.6	54.6	+ 2.1%	- 5.7%
노 르 웨 이	-	-	-	0.2	0.3	2.8	13.4	19.4	23.5	22.7	20.9	*	+49.2%
英 国	23.3	25.4	30.6	31.9	33.7	35.2	33.7	34.2	32.0	31.9	32.4	+ 3.3%	- 1.7%
西 独	13.2	14.5	15.1	13.7	14.1	14.4	15.4	15.4	14.1	16.7	14.6	+ 2.0%	+ 0.3%
其他 西 欧	2.9	3.4	3.4	3.7	3.6	3.9	4.0	3.9	3.5	3.0	3.0	+ 0.1%	- 5.3%
西 欧 計	102.7	117.7	133.3	138.2	147.5	148.3	153.3	163.3	159.3	160.1	145.6	+ 3.5%	- 0.4%
中 東													
아 부 다 비	0.9	1.1	1.1	1.0	1.2	2.9	4.5	5.6	5.2	5.4	11.8	+28.8%	+32.7%
이 란	10.9	17.8	20.1	19.7	19.4	18.9	17.5	18.0	7.5	6.5	6.5	- 5.0%	-19.3%
쿠 웨 이 트	6.3	4.7	4.8	4.7	5.0	5.4	5.6	7.8	6.2	4.8	4.3	- 3.7%	- 4.2%
사우 디 아라 비 아	2.5	4.1	5.6	5.1	6.1	7.2	8.5	10.5	13.2	13.2	13.1	+17.9%	+12.8%
其他 中 東	3.6	4.7	4.7	6.2	6.0	6.2	6.3	9.7	9.9	8.4	8.5	+28.8%	+ 6.7%
中 東 計	24.2	32.4	36.3	36.7	37.7	40.6	42.4	51.6	42.0	38.3	44.2	+ 6.2%	+ 1.8%
아 프 리 카													
알 제 리	2.8	4.3	5.1	8.6	8.9	7.8	12.5	23.4	19.3	22.1	23.0	+23.4%	+24.2%
리 비 아	2.6	2.8	2.5	3.1	3.4	3.5	4.6	6.1	4.7	3.6	3.6	+ 3.5%	+ 0.2%
나 이 제 리 아	0.2	0.3	0.4	0.4	0.6	0.5	0.3	1.2	1.0	1.9	1.0	+14.9%	+16.7%
其他 아프리카	0.2	0.6	0.9	0.6	0.8	1.0	1.2	1.6	1.8	1.8	2.8	+28.8%	+22.7%
아 프 리 카 計	5.8	8.0	8.9	12.7	13.7	12.8	18.6	32.3	26.8	29.4	30.4	+17.9%	+18.9%
西 아 시 아													
파 키 스 탄	3.0	4.0	4.5	4.2	4.7	5.3	5.3	5.1	6.2	6.1	7.9	+10.1%	+ 8.5%
其他 南 아 시 아	4.2	4.6	4.4	4.6	4.6	5.2	5.2	5.0	5.6	6.6	9.0	+ 7.9%	+11.6%
南 아 시 아 計	7.2	8.6	8.9	8.8	9.3	10.5	10.5	10.1	11.8	12.7	16.9	+ 8.8%	+10.1%
東 南 아 시 아													
인 도 네 시 아	3.7	4.6	4.9	2.1	2.1	5.1	9.8	14.2	16.7	17.3	17.5	+16.7%	+28.0%
其他 東 南 아 시 아	1.6	14.4	6.4	7.4	9.9	10.3	10.0	10.0	10.7	10.9	10.9	+21.1%	+ 1.2%
東 南 아 시 아 計	5.3	4.0	11.3	9.5	12.0	15.4	19.8	24.2	27.4	28.2	28.4	+18.2%	+13.0%
日 本	2.4	6.2	2.6	2.2	2.2	2.5	2.4	2.2	2.0	2.2	1.6	- 4.3%	- 9.1%
남 양 주	3.5	4.5	5.2	5.5	7.0	8.4	8.9	9.8	10.9	11.9	12.4	+13.4%	+ 8.0%
소 련	199.4	212.9	234.7	260.4	289.2	311.7	324.3	353.6	380.2	411.8	451.3	+ 8.5%	+ 7.7%
東 欧	38.5	40.9	42.2	46.7	46.7	46.8	48.2	46.2	45.2	46.3	46.5	+ 1.9%	- 0.1%
中 共	5.0	6.6	7.9	8.9	10.0	10.8	12.4	12.5	12.2	11.6	10.0	+ 7.2%	- 1.6%
西 半 球 計	394.0	443.2	491.3	529.6	575.3	607.8	640.8	705.5	717.8	752.5	787.3	+ 7.2%	+ 5.3%
世 界													
(공 산 권 계 외)	814.8	848.0	845.1	815.9	829.9	849.0	866.8	926.7	909.8	910.5	862.5	+ 0.6%	+ 0.3%
世 界 計	1,057.7	1,108.4	1,129.9	1,131.9	1,175.8	1,218.3	1,251.7	1,339.0	1,347.4	1,380.2	1,370.3	+ 2.6%	+ 2.4%

世界 天然가스 消費実績

(単位：石油환산 백만톤)

												增 減 率	
	1972	1973	1974	1975	1976	1977	1978	1979	1980	1981	1982	1982/1972	1982/1977
美 国	587.4	572.3	555.1	508.7	510.0	502.3	504.2	520.8	516.5	501.8	463.0	- 2.4%	- 1.6%
캐 나 다	39.3	41.8	42.2	43.1	46.1	45.9	47.3	50.1	49.3	47.8	43.0	+ 0.9%	- 1.3%
北 美 計	626.7	614.1	597.3	551.8	556.1	548.2	551.5	570.9	565.8	549.6	506.0	- 2.1%	- 1.6%
中 南 美	36.4	36.5	37.8	39.2	40.5	39.6	42.3	49.1	53.0	54.4	60.0	+ 5.1%	+ 8.6%
西 半 球 計	663.1	650.6	635.1	591.0	596.6	587.8	593.8	620.0	618.8	604.0	566.0	- 1.6%	- 0.8%
西 歐													
오 스트 리 아	3.1	3.4	3.7	3.6	4.1	4.2	4.4	4.3	4.2	3.9	3.8	+ 2.1%	- 2.1%
벨기에·룩셈부르크	6.7	8.2	9.8	9.6	10.3	10.1	9.9	10.3	10.3	9.5	7.2	+ 0.8%	- 6.5%
덴 마 크	-	-	-	-	-	-	-	-	-	-	0.5	*	*
핀 랜 드	-	-	0.4	0.7	0.8	0.7	0.8	0.8	0.8	0.6	0.6	*	- 3.0%
프 랑 스	13.2	15.7	17.2	17.0	19.0	20.4	20.9	23.3	23.6	24.5	23.0	+ 5.7%	+ 2.4%
그 리 스	-	-	-	-	-	-	-	-	-	-	-	-	-
아 이 슬 렌 드	-	-	-	-	-	-	-	-	-	-	-	-	-
에 이 레	-	-	-	-	-	-	-	0.3	0.5	0.9	1.0	*	*
이탈리아	12.3	14.4	15.8	18.0	22.0	21.6	22.5	22.9	22.9	22.8	22.9	+ 6.4%	+ 1.2%
네덜란드	29.0	32.2	32.1	33.2	33.0	33.4	32.6	33.1	30.3	30.0	27.3	- 0.6%	- 4.0%
노르웨이	-	-	-	-	-	-	-	-	-	-	-	-	-
포르투갈	-	-	-	-	-	-	-	-	-	-	-	-	-
스페인	1.0	1.0	1.3	1.3	1.5	1.4	1.5	1.4	1.8	2.1	3.2	+11.9%	+17.4%
스웨덴	-	-	-	-	-	-	-	-	-	-	-	-	-
스위스	0.1	0.2	0.3	0.5	0.5	0.6	0.7	0.8	0.8	0.8	0.8	+20.0%	+ 4.6%
터키	-	-	-	-	-	-	-	-	-	-	-	-	-
英 国	25.2	26.1	31.8	32.9	34.6	36.9	37.9	41.9	41.4	42.4	41.6	+ 5.1%	+ 2.4%
西 独	21.5	27.0	32.5	34.4	36.3	38.9	41.7	46.2	44.4	41.4	38.6	+ 6.0%	- 0.2%
유고슬라비아	1.4	1.7	2.3	2.2	1.5	1.7	1.7	2.3	3.4	3.7	3.8	+10.6%	+17.5%
키프로스·제브르타르·몰타	-	-	-	-	-	-	-	-	-	-	-	-	-
西 歐 計	113.5	129.9	147.2	153.4	163.6	169.9	174.6	187.6	184.4	182.6	174.3	+ 4.4%	+ 0.5%
中 東	21.0	24.1	27.6	26.2	26.9	28.8	30.1	31.0	34.1	35.3	38.0	+ 6.1%	+ 5.7%
아프리카	2.4	3.2	3.6	4.3	5.1	6.9	11.1	16.5	17.5	19.9	18.0	+22.2%	+21.1%
남 아 시 아	6.8	8.0	7.9	8.1	8.8	9.4	9.7	6.4	7.3	8.9	11.8	+ 5.6%	+ 4.7%
東 南 아 시 아	2.4	3.6	4.3	4.1	4.2	4.6	5.9	6.4	7.1	7.3	7.7	+12.3%	+10.8%
日 本	3.7	5.3	7.0	7.7	9.3	10.9	15.8	20.3	23.4	24.2	24.7	+20.9%	+17.8%
남 양 주	3.2	3.9	4.6	4.9	6.1	7.4	7.8	8.7	9.8	11.6	12.0	+14.2%	+10.3%
소련	182.8	198.8	210.8	230.0	253.1	271.2	289.2	307.0	328.0	353.7	380.0	+ 7.6%	+ 7.0%
東 歐	41.2	42.1	46.0	51.3	57.5	58.4	60.0	61.5	64.0	69.4	70.1	+ 5.5%	+ 3.7%
中 共	4.9	6.4	7.7	8.7	9.8	10.9	11.7	12.4	11.7	10.4	9.5	+ 6.8%	+ 2.7%
東 半 球 計	381.9	425.3	466.7	498.7	544.4	578.4	615.9	657.8	687.3	723.3	746.1	+ 6.9%	+ 5.2%
世 界													
(공산권 제외)	816.1	828.6	837.3	799.7	820.6	825.7	848.8	896.9	902.4	893.8	852.5	+ 0.4%	+ 0.6%
世 界 計	1,045.0	1,075.9	1,101.8	1,089.7	1,141.0	1,166.2	1,209.7	1,277.8	1,306.1	1,327.3	1,312.1	+ 2.3%	+ 2.4%