

# 石油動向指標

## 9月中 石油指標

(單位：千배럴)

	'82		'83		增 減 率(%)	
	9 月	1~9月	9 月	1~9月	前年同月對比	前年同期對比
原 油 導 入 (原油代, 千\$)	16,910 (545,282)	126,566 (4,168,279)	14,711 (413,935)	129,102 (3,757,956)	▲13.0 ▲24.1	2.0 ▲ 9.8
原 油 處 理 (稼働率, %)	14,980 (63.2)	123,786 (57.4)	16,762 (70.7)	136,352 (63.2)	11.9	10.2
製 品 生 產	14,606	121,817	16,467	134,357	12.7	10.3
製 品 消 費	14,286	131,788	14,936	139,150	4.5	5.6
製 品 輸 入	2,341	16,135	2,466	16,664	5.3	3.3
製 品 輸 出	1,037	4,555	3,439	10,377	231.6	127.8

〈註〉原油代는 FOB 기준

## 国別 原油導入現況

(單位：千배럴)

	'82		'83	
	9 月	1~9月	9 月	1~9月
中 東	12,276	95,280 (75.3)	9,653	77,159 (59.7)
사 우 디	9,022	66,728 (52.7)	3,424	37,979 (29.4)
쿠 웨 이 트	1,746	15,018 (11.9)	2,734	14,892 (11.5)
이 란	1,508	11,519 (9.1)	3,495	22,999 (17.8)
中 立 地 帶	-	2,015 (1.6)	-	1,289 (1.0)
아 프 리 카	-	4,367 (3.5)	1,876	10,081 (7.8)
이 집 트	-	-	376	2,418 (1.9)
리 비 아	-	4,367 (3.5)	1,500	7,663 (5.9)
東 南 아 시 아	500	11,949 (9.4)	2,092	17,583 (13.6)
인 도 네 시 아	500	8,203 (6.5)	460	5,450 (4.2)
말 레 이 지 아	-	939 (0.7)	1,434	6,362 (4.9)
브 루 네 이	-	2,807 (2.2)	198	5,771 (4.5)
中 南 美	1,097	11,108 (8.7)	-	7,462 (5.8)
에 콰 도 르	1,097	7,245 (5.7)	-	5,949 (4.6)
베 네 수 엘 라	-	686 (0.5):	-	-
백 시 코	-	3,177 (2.5)	-	1,513 (1.2)
其 他	3,037	3,861 (3.1)	1,090	16,817 (13.1)
計	16,910	126,565 (100.0)	14,711	129,102 (100.0)

〈註〉괄호안은 구성비

### 9月中 石油類 生産実績

(単位：千バレル)

	'82		'83		増減率(%)	
	9月	1~9月	9月	1~9月	前年同月対比	前年同期対比
揮発油	507	3,468	427	3,537	▲15.8	2.0
高級	204	828	68	837	▲66.7	1.1
普通	303	2,640	359	2,700	18.5	2.3
灯油	725	5,782	917	6,487	26.5	12.2
軽油	3,310	28,747	4,124	34,994	24.6	21.7
0.4%	716	5,912	1,481	10,614	106.8	79.5
1.0%	2,594	22,835	2,643	24,380	1.9	6.8
軽質重油	268	1,588	165	1,287	▲38.4	▲19.0
重油	71	734	80	674	12.7	▲8.2
B-C油	6,821	55,916	7,267	58,414	6.5	4.5
1.6%	502	3,298	610	6,498	21.5	▲3.0
2.5%	818	7,345	1,191	7,754	45.6	5.6
4.0%	5,501	45,273	5,466	44,162	▲0.6	▲2.5
제트油	622	4,855	638	6,660	2.6	37.2
航空油	-	-	-	-	-	-
나프타	1,582	15,427	2,072	15,804	31.0	2.4
溶剤	60	457	103	731	71.7	60.0
LPG	430	3,530	483	4,337	12.3	22.9
프로판	134	1,124	150	1,316	11.9	17.1
부탄	296	2,406	333	2,997	12.5	24.6
아스팔트	210	1,313	191	1,456	▲9.0	10.9
計	14,606	121,817	16,467	134,357	12.7	10.3

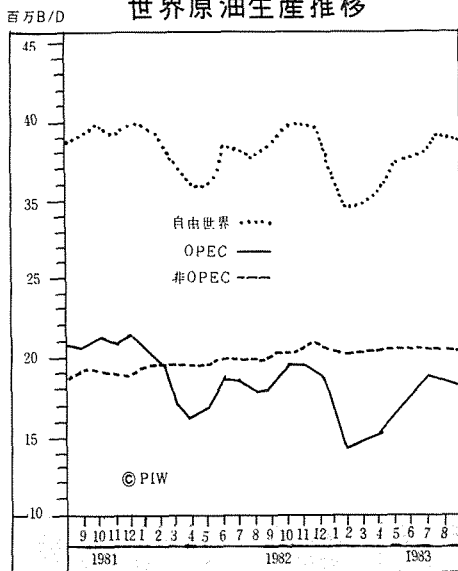
### 9月中 石油類 消費実績

(単位：千バレル)

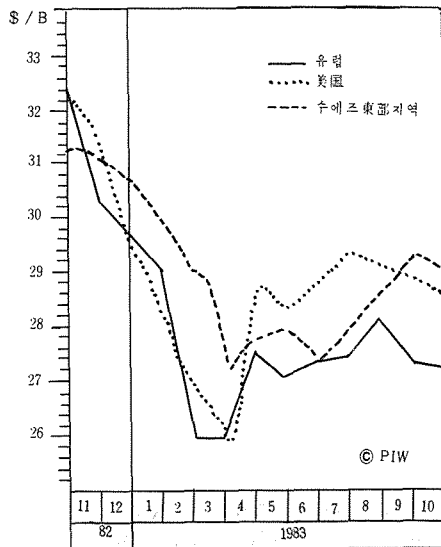
	'82		'83		増減率(%)	
	9月	1~9月	9月	1~9月	前年同月対比	前年同期対比
揮発油	345	3,403	377	3,258	9.3	▲4.3
高級	50	528	48	584	▲4.0	10.6
普通	295	2,875	329	2,674	11.5	▲7.0
灯油	605	5,557	576	5,635	▲4.8	1.4
軽油	3,431	28,733	3,448	31,442	0.5	9.4
0.4%	894	6,328	1,473	10,348	64.8	63.5
1.0%	2,537	23,405	1,975	21,094	▲22.2	▲5.9
軽質重油	206	1,541	162	1,398	▲21.4	▲9.3
重油	73	633	66	589	▲9.6	▲7.0
B-C油	6,807	66,348	6,688	65,441	▲1.7	▲1.4
1.6%	967	8,831	1,576	11,307	62.8	28.0
2.5%	719	8,145	1,169	9,456	62.6	16.1
4.0%	5,121	49,372	3,943	44,678	▲23.0	▲9.5
제트油	554	4,559	588	5,598	6.1	22.8
一般航空油	0.170	1.642	0.063	1.261	▲62.9	▲23.2
나프타	1,344	14,368	1,893	16,511	40.8	14.9
溶剤	43	350	86	669	100.0	91.1
LPG	657	4,983	848	7,211	29.1	44.7
프로판	243	2,017	324	2,798	33.3	38.7
부탄	414	2,966	524	4,413	26.6	48.8
아스팔트	211	1,311	204	1,397	▲7.7	6.6
計	14,286	131,788	14,936	139,150	4.5	5.6

# 世界石油市場動向

## 世界原油生産推移



## 原油(아라비안라이트) 現物價格推移



## 世界原油生産推移

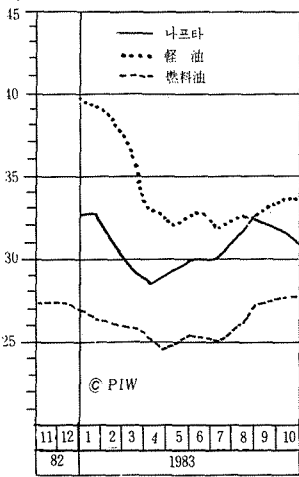
(單位 / 千B / D)

	8 月	7 月	6 月	8 月		生産能力
				平均産油量	前年同期比	
中東 OPEC						
사우디아라비아	5,400	5,200	4,500	4,386	-34.6	11,000
이라크	2,500	2,700	2,500	2,414	+44.7	3,000
쿠웨이트	1,000	1,000	1,000	914	-7.2	1,500
아부다비	950	850	700	784	+17.2	2,500
두바이	800	800	800	763	-12.7	2,500
샤르자	350	340	340	329	-9.1	370
카타르	10	10	10	9	+34.3	15
중립지대	300	298	298	258	-22.2	650
중립지대 소	460	468	440	367	+27.2	600
중립지대 소	11,770	11,666	10,588	10,224	-14.0	22,135
其他 OPEC						
베네수엘라	1,730	1,695	1,690	1,809	+4.0	2,500
나이지리아	1,300	1,712	1,533	1,228	-4.7	2,400
리비아	1,100	1,100	1,100	1,039	+15.0	2,000
인도네시아	1,350	1,300	1,300	1,219	-9.6	1,600
알제리	700	700	700	663	+1.7	1,100
가봉	160	170	170	160	+3.8	200
에콰도르	230	225	220	212	+3.1	250
OPEC 計	18,340	18,568	17,301	16,554	-9.0	32,185
非 OPEC						
美國	8,649	8,695	8,688	8,685	+0.3	...
北海	2,880	2,990	2,730	2,846	+14.0	...
멕시코	2,774	2,687	2,775	2,678	+0.7	...
오만	401	386	375	369	+15.2	...
其他	6,100	6,100	6,111	5,931	+10.3	...
非 OPEC 計	20,804	20,858	20,679	20,509	+5.1	...
OPEC NGL	800	800	800	775	-13.4	...
非 OPEC NGL	2,400	2,400	2,400	2,400	+3.9	...
自由世界 計	42,344	42,626	41,180	40,238	-1.6	...
其他						
스페인	11,900	11,900	11,900	11,900	+0.2	...
기타 공산권	420	420	420	420	+2.4	...
중공	2,085	2,085	2,085	2,085	+3.1	...
世界 計	56,749	57,031	55,585	54,643	-1.0	...

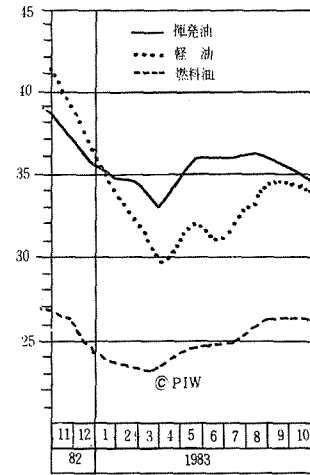
〈資料〉 PIW

## 石油製品 現物價格 推移

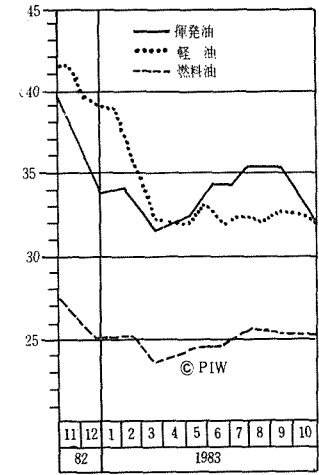
수에즈東部



美 国



日 本



## OPEC 原油의 公式價格 및 現物價格

(10. 31 현재)

(單位: \$/Bbl)

原 油 名	公式價格	現物價格	差 額
-------	------	------	-----

1. 아라비아 및 페르시아灣

Culf High Sours			
Berri	29.52	29.15	-0.37
Murban	29.56	29.25	-0.31
Qatar	29.49	28.85	-0.64
平 均	29.54	29.15	-0.39
Gulf Light Sours			
Arab Light	29.00	28.65	-0.35
Hout	28.60	28.20	-0.40
Kirkuk Blend	29.83	28.70	-1.13
Basrah Light	29.21	28.25	-0.96
Kirkuk	20.08	28.50	0.10
Iran Light	28.00	28.60	0.60
Dubai	28.86	28.30	-0.56
平 均	28.87	28.47	-0.40
Gulf Medium Sours			
Arab Medium	27.40	27.50	0.10
Kuwait	27.30	27.50	0.20
Iran Heavy	27.10	27.15	+0.05
平 均	27.26	27.37	+0.11
Gulf Heavy Sours			
Arab Heavy	26.00	26.56	+0.56
Khafji	26.03	26.00	-0.03
Basrah Heavy	26.50	26.20	-0.50
平 均	26.04	26.30	+0.26
Gulf 小 計	28.34	28.11	-0.23

原 油 名	公式價格	現物價格	差 額
-------	------	------	-----

2. 아 프 리 카

African High Sweet			
Saharan	30.50	29.50	-1.00
Zueitina	30.40	29.40	-1.00
Bonny Light	30.00	29.90	-0.10
平 均	30.11	29.80	-0.31
African High Sweet			
Es Sider	30.15	29.10	-1.05
Forcados	29.00	29.70	0.70
平 均	29.51	29.43	-0.08
African Medium Sweet			
Sarir	29.60	28.50	-1.10
African Heavy Sweet			
Mandji	29.00	27.75	-1.25
아프리카 小 計	29.66	29.19	-0.47

3. 其 他 OPEC

Venezuela			
TJ-Light	29.84	29.75	-0.09
Lago Light	31.86	31.75	-0.11
TJ-Medium	27.03	26.75	-0.28
Bachaquero Heavy	25.00	25.00	0.00
平 均	26.82	26.69	-0.13
Indonesia			
Bekapai	30.95	30.70	-0.25
Minas	29.53	28.35	-1.18
平 均	29.88	28.94	-0.95
Ecuador			
Oriente	28.20	27.80	0.40
其 他 小 計	28.25	27.76	-0.50
OPEC 小 計	28.48	28.19	-0.29

(資料) OGP