

石油動向指標

8月中 石油指標

(单位: 千배럴)

	'82		'83		增 減 率(%)	
	8 月	1~8月	8 月	1~8月	前年同月对比	前年同期对比
原 油 導 入 (原油代, 千\$)	12,819 (407,269)	109,656 (3,622,997)	15,099 (423,911)	114,391 (3,344,401)	17.8 ▲ 4.1	4.3 ▲ 7.6
原 油 処 理 (稼動率, %)	13,864 (56.6)	108,806 (56.7)	14,783 (60.4)	119,590 (62.3)	6.6	9.9
製 品 生 産	13,507	107,211	14,547	117,890	7.7	10.0
製 品 消 費	14,435	117,503	15,207	124,215	5.3	5.7
製 品 輸 入	737	13,411	2,107	14,198	185.9	5.9
製 品 輸 出	1,194	2,935	1,275	6,938	15.5	136.4

〈註〉原油代는 FOB기준

国別 原油導入現況

(单位: 千배럴)

	'82		'83	
	8 月	1~8月	8 月	1~8月
中 東	10,803	83,004(75.6)	6,451	66,217(57.8)
사 우 디	7,549	57,706(52.6)	3,575	34,555(30.2)
쿠 웨 이 트	1,663	13,272(12.1)	1,347	12,158(10.6)
이 란	1,264	10,011(9.1)	1,529	19,504(17.0)
中 立 地 帶	327	2,015(1.8)	—	—(—)
아 프 리 카	1,516	4,367(4.0)	—	8,205(7.2)
이 칩 트	—	—(—)	—	2,042(1.8)
리 비 아	1,516	4,367(4.0)	—	6,163(5.4)
東 南 아 시 아	500	11,449(10.5)	3,204	15,491(13.6)
인 도 네 시 아	500	7,703(7.0)	975	4,990(4.4)
말 레 이 지 아	—	939(0.9)	977	4,928(4.3)
브 루 네 이	—	2,807(2.6)	1,252	5,573(4.9)
中 南 美	—	9,951(9.9)	690	7,462(6.5)
에 콰 도 르	—	6,148(5.6)	690	5,949(5.2)
베 네 수 엘 라	—	686(0.6)	—	—(—)
멕 시 코	—	3,117(2.9)	—	1,513(1.3)
其 他	—	885(0.8)	4,754	17,016(14.9)
計	12,819	109,656(100.0)	15,099	114,391(100.0)

〈註〉괄호안은 구성비

8 月中 石油類 生産実績

(単位：千吨)

	'82		'83		増減率(%)	
	8月	1～8月	8月	1～8月	前年同月対比	前年同期対比
揮発油	344	2,961	466	3,109	35.5	5.0
高級	113	624	195	768	72.6	23.1
普通	231	2,337	271	2,341	17.3	0.2
灯油	625	5,057	718	5,571	14.9	10.2
軽油	3,081	25,438	3,946	30,870	28.1	21.4
0.4%	657	5,197	1,537	8,935	133.9	71.9
1.0%	2,424	20,241	2,409	21,935	▲0.6	8.4
軽質重油	149	1,321	138	1,122	▲7.4	▲15.1
重油	131	664	76	594	▲42.0	▲10.5
B-C油	6,304	49,094	6,111	51,147	▲3.1	4.2
1.6%	146	2,795	776	5,888	431.5	110.7
2.5%	990	6,527	672	6,563	▲32.1	0.6
4.0%	5,168	39,772	4,663	38,696	▲9.8	2.7
제트油	642	4,232	681	6,023	6.1	42.3
航空油	—	—	—	—	—	—
나프타	1,626	13,845	1,666	13,732	2.5	▲0.8
溶剤	66	398	83	627	25.8	57.8
LPG	400	3,098	502	3,829	25.5	23.6
프로판	126	989	155	1,166	23.0	17.9
부탄	274	2,107	347	2,663	26.6	26.3
아스팔트	139	1,103	160	1,266	15.1	14.8
計	13,507	107,211	14,547	117,890	7.7	10.0

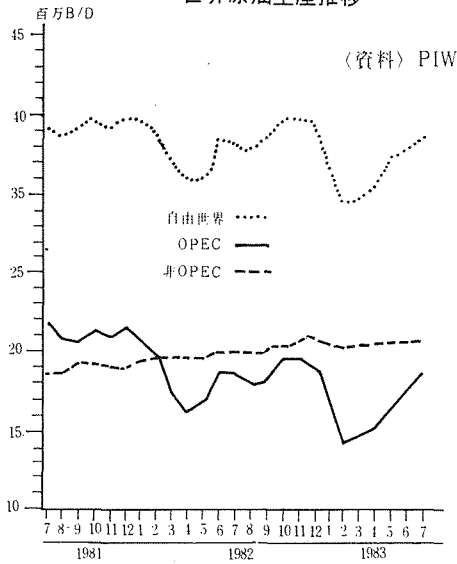
8 月中 石油類 消費実績

(単位：千吨)

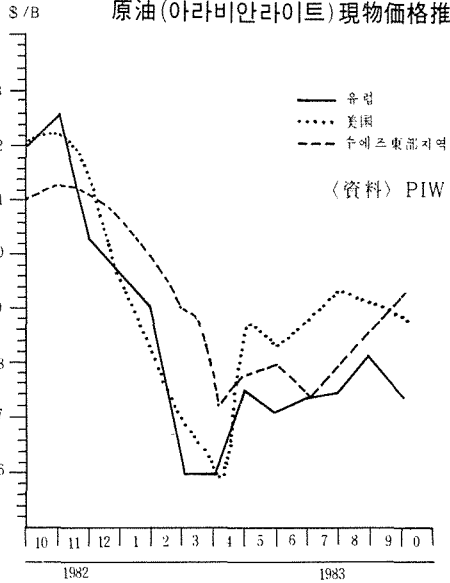
	'82		'83		増減率(%)	
	8月	1～8月	8月	1～8月	前年同月対比	前年同期対比
揮発油	329	3,058	400	2,881	21.6	▲5.8
高級	36	478	62	536	72.2	12.1
普通	293	2,580	338	2,345	15.4	10.0
灯油	595	4,952	604	5,060	1.5	2.2
軽油	3,187	25,302	3,539	27,994	11.0	10.6
0.4%	796	5,434	1,516	8,875	90.5	63.3
1.0%	2,391	19,868	2,023	19,119	▲15.4	▲3.8
軽質重油	164	1,335	146	1,237	11.0	▲7.3
重油	70	561	65	523	▲7.1	▲6.8
B-C油	7,175	59,540	6,482	58,754	▲9.7	▲1.3
1.6%	538	7,863	853	9,731	58.6	23.8
2.5%	1,313	7,426	1,108	8,287	▲15.6	11.6
4.0%	5,324	44,251	4,521	40,736	▲15.1	▲7.9
제트油	595	4,006	642	5,010	7.9	25.1
般空油	0.315	1,472	0.283	1,198	▲10.2	▲19.6
나프타	1,504	13,024	2,240	14,618	48.9	12.2
溶剤	38	308	81	582	113.2	89.0
LPG	623	4,326	833	6,363	33.7	47.1
프로판	215	1,775	305	2,474	41.9	39.4
부탄	408	2,551	528	3,889	29.4	52.5
아스팔트	155	1,090	175	1,193	12.9	9.4
計	14,435	117,503	15,207	124,215	5.3	5.7

世界石油市場動向

世界原油生産推移



原油(아라비안라이트)現物價格推移



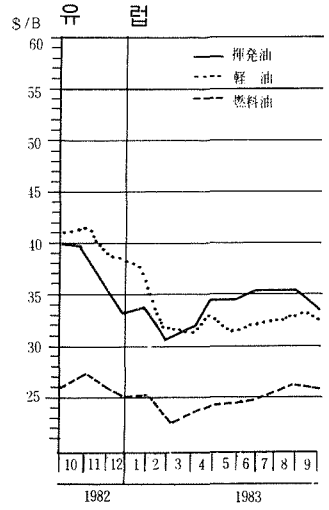
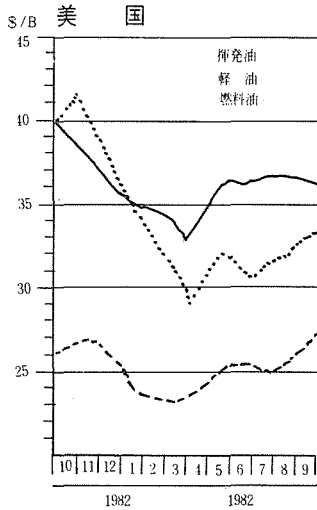
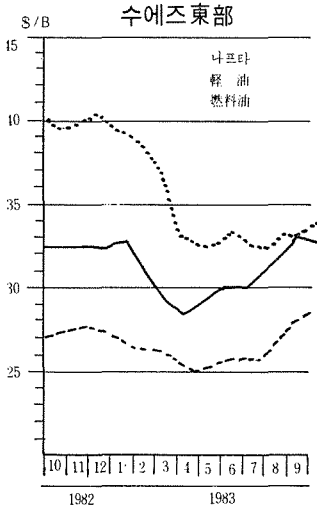
世界原油生産推移

(单位: 千B/D)

	7 月	6 月	5 月	生産能力
사우디아라비아	5,200	4,500	4,300	11,000
이 란	2,600	2,500	2,300	3,000
이 라 크	1,000	1,000	950	1,500
쿠웨이트	800	700	800	2,500
UAE, 아부다비	800	800	800	2,500
UAE, 두바이	340	340	340	370
UAE, 샤르자	10	10	10	15
카타르	298	298	277	650
中立地帯	468	440	455	600
小計	11,516	10,588	10,232	22,135
其他
베네수엘라	1,695	1,690	1,685	2,500
나이지리아	1,712	1,533	1,626	2,400
리비아	1,100	1,100	1,100	2,000
인도네시아	1,300	1,300	1,300	1,600
알제리	700	700	600	1,100
가봉	170	170	150	200
에콰도르	220	220	200	200
OPEC計	18,413	17,301	16,893	32,150
非OPEC				85
美国	8,695	8,688	8,671	...
北海	2,850	2,730	2,779	...
멕시코	2,687	2,775	2,794	...
오만	386	375	363	...
其他計	5,870	5,870	5,870	...
非OPEC計	20,488	20,438	20,477	...
OPEC NGL	886	800	800	...
非OPEC NGL	2,470	2,400	2,400	...
自由世界計	42,101	40,939	40,570	...
其他				...
소련	11,900	11,900	11,900	...
其他東歐	420	420	420	...
中共	2,085	2,085	2,085	...
世界計	56,506	55,344	54,975	...

〈資料〉 PIW

石油製品 現物價格 推移



OPEC 原油의 公式價格 및 現物價格

(9. 30 현재)

(單位: \$/Bbl)

原油名	公式價格	現物價格	差額
-----	------	------	----

1. 아라비아 및 페르시아灣

Culf High Sours			
Berri	29.52	29.00	-0.52
Murban	29.56	29.05	-0.51
Qatar	29.49	29.80	-0.69
平均	29.44	28.99	-0.55
Gulf Light Sours			
Arab Light	29.00	28.55	-0.45
Hout	28.60	28.40	-0.20
Kirkuk Blend	29.83	28.50	-1.13
Basrah Light	29.21	28.00	-1.21
Kirkuk	20.08	28.40	0.68
Iran Light	28.00	28.00	0.00
Dubai	28.86	28.20	-0.66
平均	28.87	28.40	-0.47
Gulf Medium Sours			
Arab Medium	27.40	27.40	0.00
Kuwait	27.30	27.30	0.00
Iran Heavy	27.10	27.30	+0.20
平均	27.26	27.33	+0.08
Gulf Heavy Sours			
Arab Heavy	26.00	26.50	+0.50
Khafji	26.03	26.00	-0.03
Basrah Heavy	26.50	26.20	-0.30
平均	26.04	26.28	+0.24
Gulf 小計	28.34	28.04	-0.30

原油名	公式價格	現物價格	差額
-----	------	------	----

2. 아프리카

African High Sweet			
Saharan	30.50	30.35	+0.15
Zueitina	30.40	30.30	0.10
Bonny Light	30.00	30.30	+0.30
平均	30.11	30.31	+0.20
African High Sweet			
Es Sider	30.15	29.30	-0.85
Forcados	29.00	30.15	+1.15
平均	29.51	30.77	+0.25
African Medium Sweet			
Sarir	29.60	29.20	-0.40
African Heavy Sweet			
Mandji	29.00	28.50	-0.50
아프리카 小計	29.66	29.70	+0.04

3. 其他 OPEC

Venezuela			
TJ-Light	29.84	29.75	-0.09
Lago Light	31.86	31.75	-0.11
TJ-Medium	27.03	26.75	-0.28
Bachaquero Heavy	24.00	25.00	+0.00
平均	26.82	26.69	-0.13
Indonesia			
Bekapai	30.95	30.70	-0.25
Minas	29.53	28.85	-0.68
平均	29.88	29.31	-0.57
Ecuador			
Oriente	28.20	28.20	0.00
其他 小計	28.25	27.97	-0.29
OPEC 小計	28.48	28.22	-0.26

(資料) OGP