


最新型 Dental Unit



齒科医療綜合商社

YOSHIDA

MARUCHI-EIGHT" M" System



EIGHT CABINET—

EIGHT CABINET is designed for using MARUCHI EIGHT-M functionally and systematically in Clinic.

Optimum Comfort and Dependable Operation of MARUCHI CHAIR
Contoured to fit the patient, MARUCHI CHAIR creates a relaxed and confident attitude on the part of the patient, which lets him open his mouth more widely and allows easier operation for the dentist. The relaxed patient can cooperate more effectively with the doctor for better treatment.

Switches placed at both sides of backrest simply control raising, lowering and seat & backrest tilting.

Automatic return and emergency-off switches are placed on the same panel.

Conveniently located PROGRAMMING PANEL at the chair, 3 dial panel allows dentist to preset chair for obtaining the ideal patient's position, NOSE-KNEE position recommended by the F. D. I., within 5 seconds. "PROGRAMMING features" return chair to the original operating with a single touch of a button.

AIR TURBINE HANDPIECE

Standard TYPE



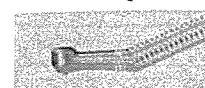
: Standard type has efficient cutting power and is conveniently angled for easy treatment.

MINIATURE TYPE



: Small turbine head is very suitable for children or molar treatment.

SUPER TORQUE TYPE

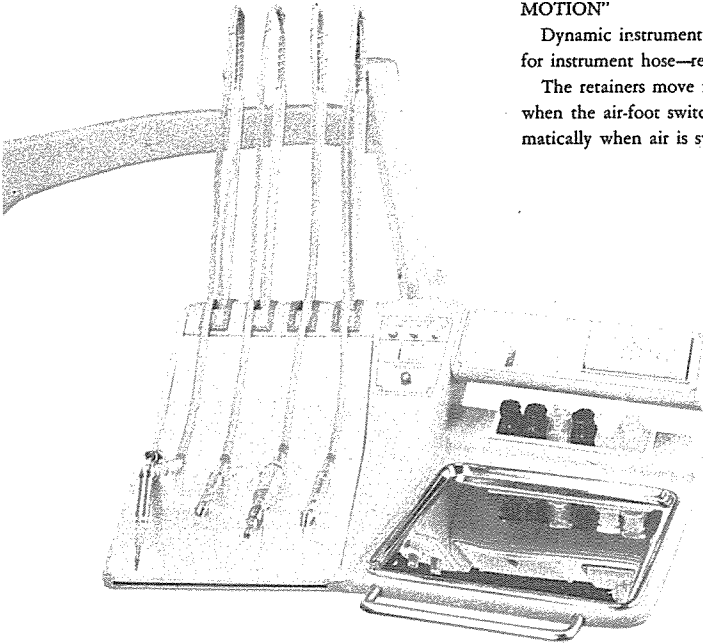


: Super Torque Type ensures more efficient cutting with high torque power in treatment.

"ONLY PUT THE INSTRUMENTS ON THE TABLE IN PICK-UP PEN'S MOTION"


Dynamic instrument table with auxiliary tray has special air control system for instrument hose—retainers.

The retainers move forward coordinately with operation of the instruments when the air-foot switch is pushed and returns to the original position automatically when air is switched-off.




According to the special air control system for instrument's hoses, Maruchi-Eight gives comfortable and fatigueless works to the operator in daily treatment.

No tension at all to the operator's arm while using the instruments.



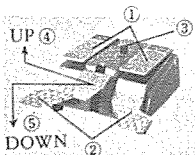
ORION LIGHT

Newly designed operating light of ORION using halogen bulb gives precise illumination for accurate dental treatment. The open-designed light without front glass makes easier for maintenance and eliminates the heat of light casing.



AT 11 O'CLOCK POSITION IN FOUR HANDED DENTISTRY :


By the combination of EIGHT CABINET, all the necessary instruments and materials for treatment can be arranged within 50cm from center of patient's mouth.



FOOT CONTROLLER

Foot controller has following functions

1. Tip Air for Air Turbine
2. Air Turbine
3. Water Supply for Micro Motor
4. Reverse Rotation for Micro Motor
5. Forward Rotation for Micro Motor



SC-8 ASISTER
(mobile auxiliary cabinet)



C-19 COMFOT
(mobile clinic chair)



AT 11 O'CLOCK POSITION IN TWO HANDED DENTISTRY :

Dynamic Instrument Table can be positioned at the most convenient place for STAND-UP or SIT-DOWN DENTISTRY.

<大成産材(株)에서 輸入 發賣中>

Accu-Film I, II

Articulating paper의 利用은 齒科시술시 다양하게 쓰이는 品目中의 하나라 하겠다. 特히 Occlusal rehabilitation時나 보철, 보존물의 장착시 bite check에는 필수적이라 하겠다.

현재 임상에서 널리 사용되는 articulating paper는 대부분이 文字그대로 paper로 되어있어 사용시 타액에 의해 젖어 찢어지거나 특히 불필요한 "false markings"가 나타나므로서 정확한 bite check가 이루어지지 않고있다 하겠다. 본란에 소개되고 있는 Accu-film I 및 II은 이러한 결점이 보완된 거의 완벽한 articulating paper로서 그 재료가 paper가 아닌 film으로 되어있는 것이 특징적이라 하겠다.

Articulating I 및 II모두 기존 어느 articulating paper보다도 얇으며 water-resistant 및 false-markings이 나타나지 않는다.

• Accu-film I은 Wide가 7/8인치, 길이 27야드의 rolls로서 되어있으며 사용부위에 따라 color를 다양하게 선택할 수가 있으며(black for centric, red for lateral, and green for protrusive coding) Single sided로 되어 있다.

• Accu-film II는 wide가 7/8인치, 길이 3 1/2인치의 크기로 한장, 한장 사용할 수가 있으며 모두 280장으로 이루어져 있다. Accu-film II는 double-sided로 되어 있으며 soft, pliant and memory-free가 특징적이다.

<신우산업(주)에서 輸入發賣中>

Flow X-ray Film

Flow x-ray 필름은 국내에 수입판매되는 필름과 동일한 방법으로 사용하되 품질은 속일수 없습니다.


환자의 불편을 덜기위한 방법으로 연한 종이로 쌓여져 있습니다.

현상은 빨리할수 있으며 암실에서 Morelite type으로 사용해서 현상을 합니다.

판매가격은 저렴한 가격으로 시판하며 전국 각 재료상사에서 취급합니다.

<大明齒材(株)에서 輸入發賣中>

How to locate a .0008" of an inch occlusal high spot



False markings using conventional articulating paper.

Accurate markings in same quadrant using Accu-Film I®

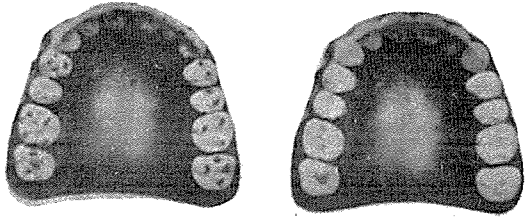
Supplied in handy dispenser.



Accu-Film I


Won't open bite

Announcing new double-sided ACCU-FILM II for detecting micro-size occlusal prematurities



False markings with conventional articulating paper.

Accurate markings with new double-sided ACCU-FILM II (Black on one side - red on the other.)



CERVIDENT

製造元 : SS화이트社 販賣元 : 恒星齒材商社

▲ 특 징

Cervident는 치아색의 복합레진 재료로써 와동을 형성하지 않고 충치가 없는 치경부가 마모된 병소를 수복하는데 사용할 수 있습니다.

보통 15분 이내에 한 부위를 수복할 수 있으므로 1회 來院하여 多數 수복이 가능하다.

또 재료의 유동성을 조절할 수 있어서 margin을 확실히 적합시킬 수 있고 형태도 정확하고 구분할 수 없을 정도로 부여할 수 있다.

◆ 사용방법

다음과 같이 여섯단계로 수복한다면 Cervident로부터 유도할수 있는 가장 훌륭한 결과를 얻을 것이다.

유액성분이 들어있는 재료나 압축공기를 Cervident의 유동성이나 접착에 지장이 있다는 것을 염두에 두고 좋은 결과를 얻으려면 유액이 없는 재료나 공기만을 사용한다.

① Shade guide로 건조시키지 않는 치아의 색을 선택한다.

② 수복한 치아를 Pumice와 물로 닦아내고 rubber dam으로 격리시킨다.

③ 수복할 수면에 부식용액을 바른다. 심하게 마모된 치아나 파민치아의 중앙만은 우선적으로 칼슘하이드록사이드 베이스를 하여 보호한다.

④ 부식 에나멜면이 건조되면 불투명한 흰색으로 보인다.


⑤ 슝에 Cervident 접착 강화제를 적셔 치면에 칠한다.

Cervident 복합레진을 혼합하여 수복부위 치면에 넣는다.

⑥ 조작시간은 75초이며 혼합 시작후 180초내에 완전경화가 일어난다. 이때 필요하다면 수복물을 다듬을 수 있다.

⑦ Cervident 수복물이 완성되면 원래의 치아모양과 색에 조화를 이룬다.

문의처 : 향성치재상사



(삼우) 치과기공소

대표 이재두

서울 중구 남대문로 5가 12의 3
(정림빌딩 401호)

전화 23-7807

(254) 6268

慶熙齒科技工所

代表 金明圭

서울 · 종로구 창신1동 436-6
(동대문상가C동310호)

Expert Opinion on the Tooth Paste

D U R O D O N T - A N T I P L A Q U E

The tooth paste DURODONT-ANTIPLAQUE (producer: Dr. Scheller, Eisingen/Fils) contains, among others, the following medical substances:

1. calcium carbonate
2. silicic acid
3. bromochlorophene
4. Neembaum extract (neem tree extract)

Due to its calcium carbonate content the tooth paste Durodont-Antiplaque has a stronger abrasive effect.

In addition, the admixture of silicic acid increases these abrasive properties.

Bromochlorophene is an anti-microbial substance for the removal of tooth plaques. Tooth plaques in particular promote the microbial disintegration of the hard substance of the teeth; they must therefore be considered as pacemakers for the carious tooth diseases. This fact is undisputed in dental literature.

Expert Opinion: Durodont-Antiplaque

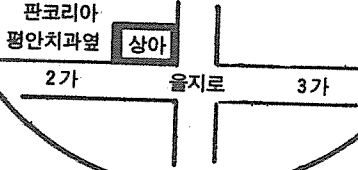
In addition, the tooth paste Durodont-Antiplaque contains Neembaum extract (neem tree extract) which, as has been proved, has an anti-inflammatory effect on the gingiva and the parodontium. This effect has repeatedly been reported in dental literature.

To sum up, it can be said that the tooth paste Durodont-Antiplaque meets the medical requirements for dental care according to scientific aspects. Due to its composition, anti-microbial, anti-phlogistic and anti-carious effects are to be expected.

☎ 266-7129
267-4325

상아치과기공소

서울·중구을지로 2가101-2
(이화빌딩202호)



새로움을 창조하는 친일
화장 이전 하였습니다

친일 치과 기공소

서울·서대문구 미군용 147 대표 김대훈
전화 73-8895 · 70-7307

선화치과기공소

대표 李 禹 成

서울시 중구 남대문로 5가 6-10

☎ 23-1662

〈각종 치과 재료 (이전)〉

東成齒科材料商社

代表 金 公 植

☎ 763-5466

서울特別市 鍾路區 昌信洞 562 (동대문지하철역출구) 2층