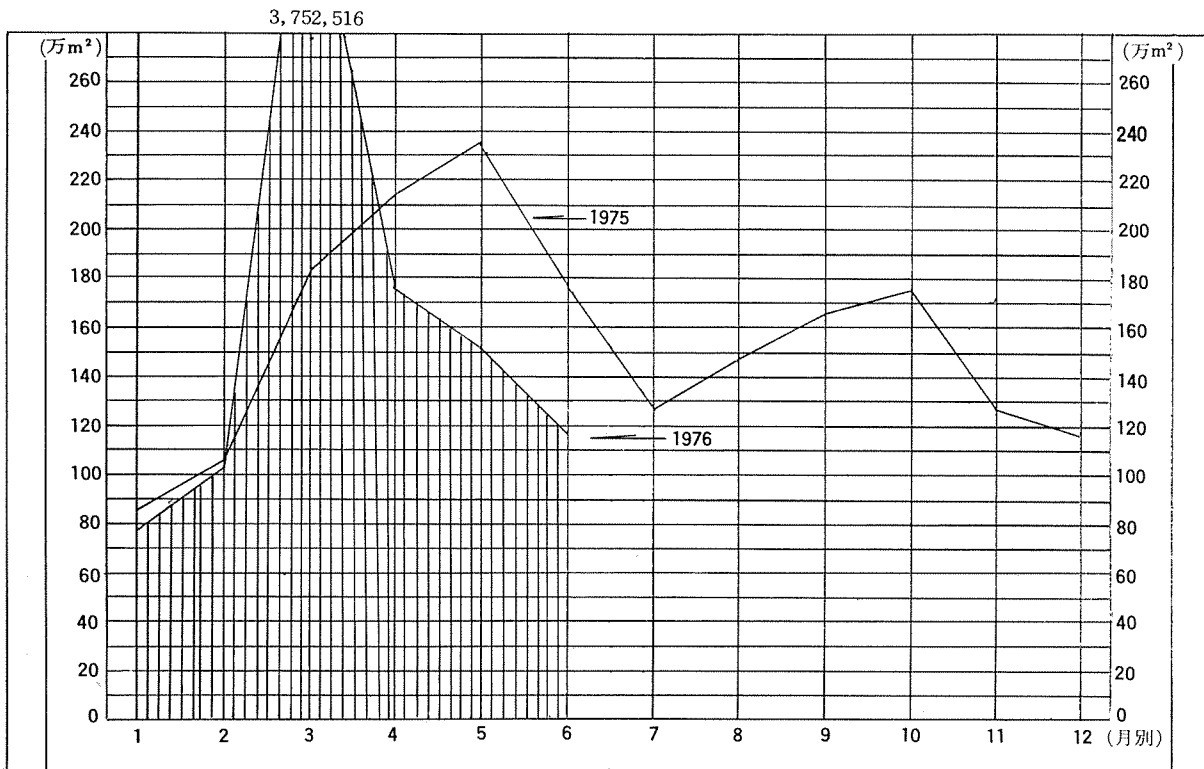


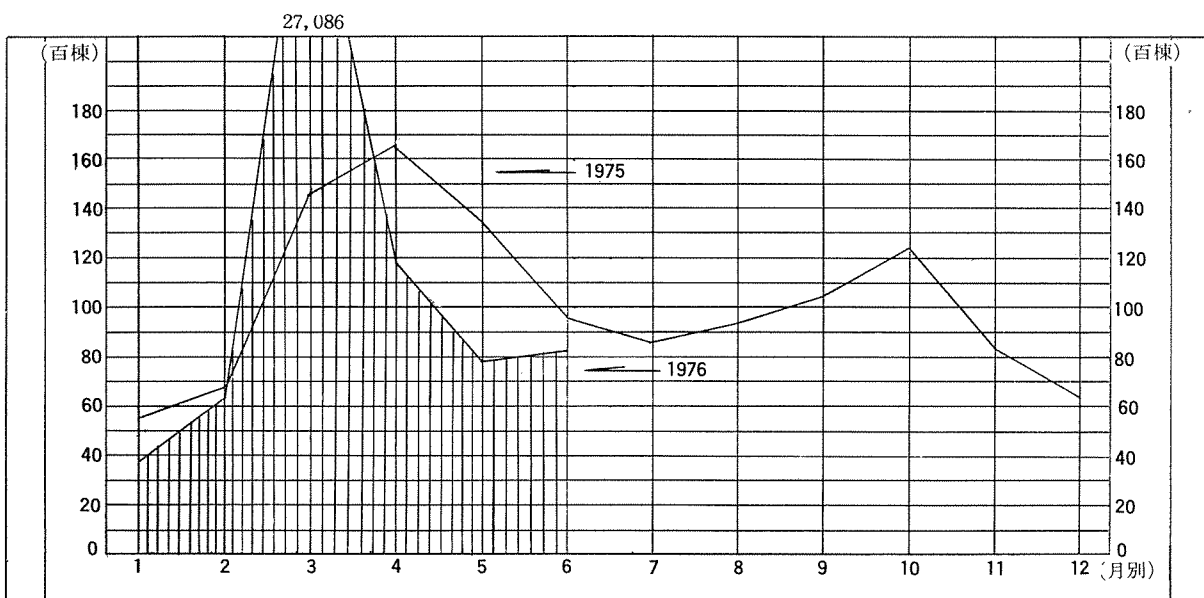
全国建築許可統計

(1976年6月分)

月別建築許可(延面積)統計



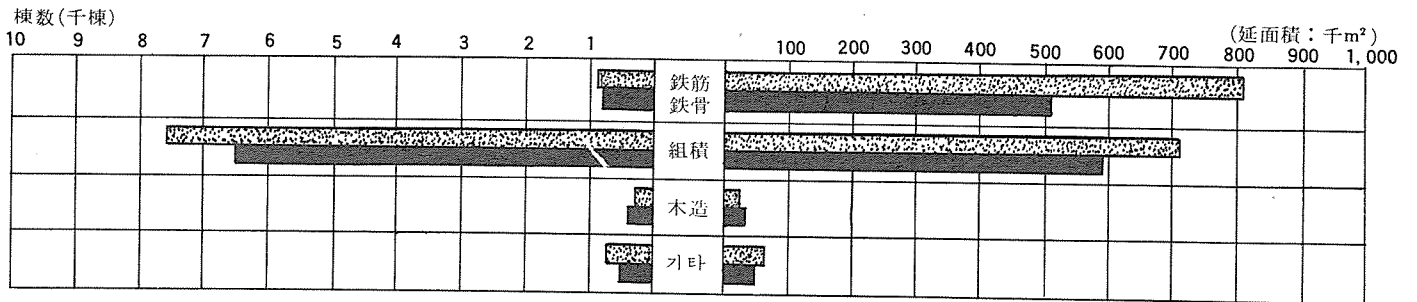
月別建築許可(棟数)統計



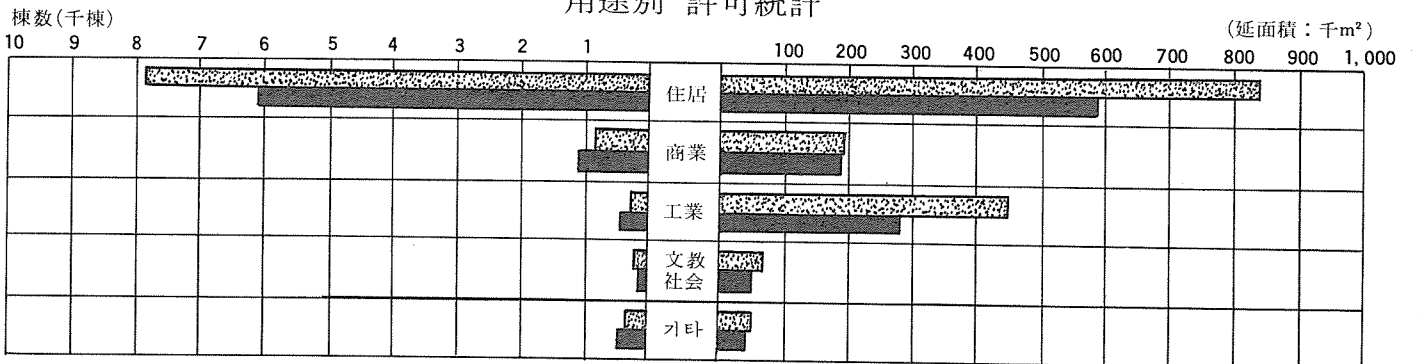
(1976年6月分)

1975 
1976 

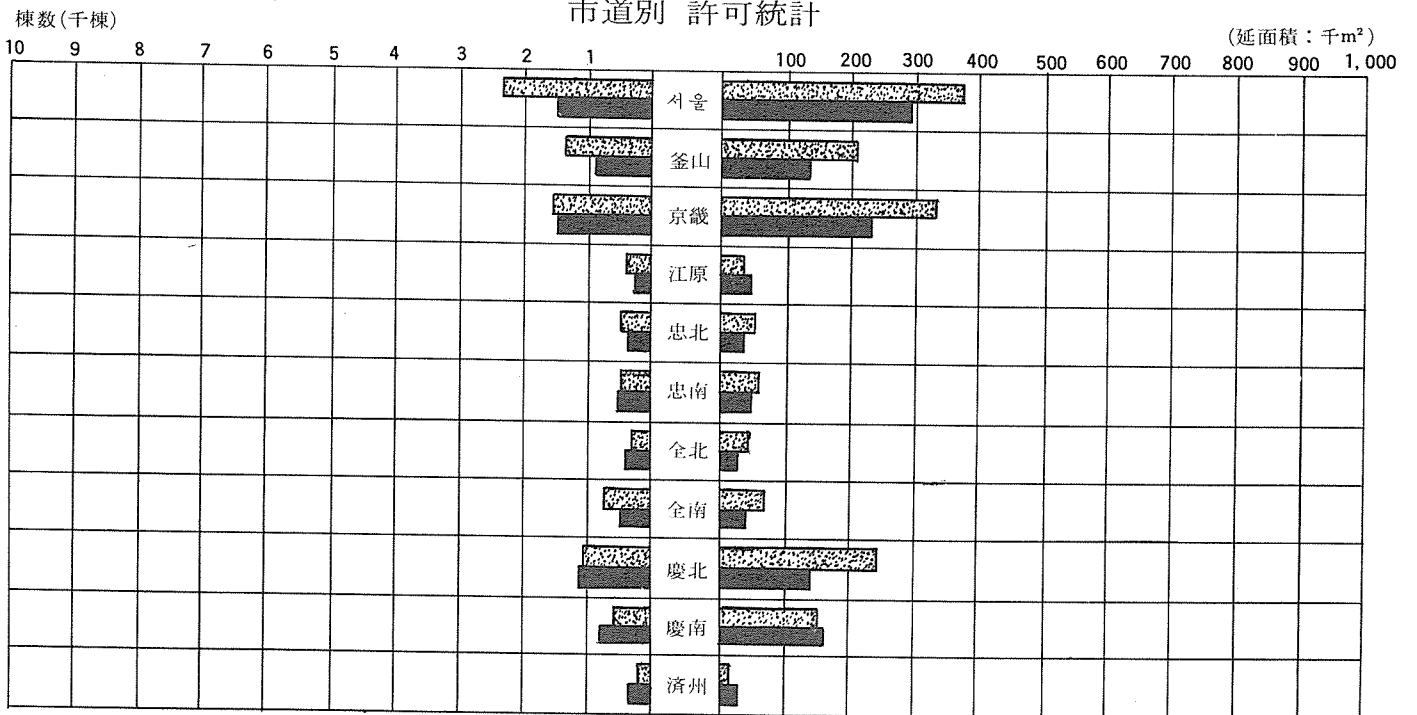
構造別 許可統計



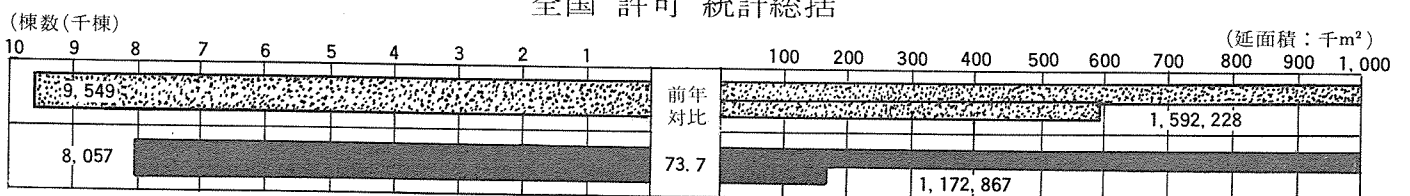
用途別 許可統計



市道別 許可統計



全国 許可 統計総括



1976年度上半期全国建築許可統計

單位：棟 数：棟

延面積：평방미터

用途別 月別許可統計 前年対比

区分 月別	'75		'76		延面積 対比%
	棟 数	延 面 積	棟 数	延 面 積	
1	5,178	842,326	3,914	783,869	93.1
2	6,891	1,177,437	6,580	1,142,075	97.0
3	14,735	1,813,310	27,086	3,752,516	206.9
4	16,668	2,119,282	11,704	1,782,776	84.1
5	13,264	2,288,367	7,855	1,502,443	62.9
6	9,549	1,592,228	8,057	1,172,867	73.7
計	66,285	9,932,950	65,196	10,136,546	102.0

기타	棟 数 延面積	3,805 315,941	2,532 304,097	66.5 96.3
計	棟 数 延面積	66,285 9,932,950	65,196 10,136,546	98.4 102.0

市道別 許可統計 前年対比

用途別	年度別	1 - 6 月		
		'75	'76	%
住居用	棟 数	57,177	53,945	94.3
	延面積	6,815,199	5,963,684	87.5
商業用	棟 数	5,226	6,314	120.8
	延面積	1,169,533	1,608,512	137.5
工業用	棟 数	1,350	2,374	175.9
	延面積	1,269,131	1,823,902	143.7
文教 社会用	棟 数	866	743	85.8
	延面積	417,995	361,435	86.5
기타	棟 数	1,666	1,820	109.2
	延面積	261,092	379,013	145.2
計	棟 数	66,285	65,196	98.4
	延面積	9,932,950	10,136,546	102.0

市道別	年度別	1 ~ 6 月		
		'75	'76	対比%
서울特別市	棟 数	25,276	22,813	90.3
	延面積	4,569,610	3,915,696	85.7
釜山直轄市	棟 数	7,824	6,976	89.7
	延面積	1,087,442	1,307,719	102.3
京畿道	棟 数	8,325	8,860	107.6
	延面積	1,211,019	1,423,450	117.5
江原道	棟 数	1,199	1,176	98.1
	延面積	113,659	155,667	137.0
忠清北道	棟 数	2,364	2,271	96.1
	延面積	212,414	225,393	106.1
忠清南道	棟 数	3,492	3,477	99.6
	延面積	360,098	353,796	98.2
全羅北道	棟 数	2,098	2,199	104.8
	延面積	22,1556	202,251	91.3
全羅南道	棟 数	3,344	3,735	111.7
	延面積	319,362	390,983	122.4
慶尙北道	棟 数	7,093	7,479	105.4
	延面積	990,831	1,024,331	103.4
慶尙南道	棟 数	4,176	4,223	101.1
	延面積	716,142	996,594	130.9
濟州道	棟 数	1,184	1,987	167.8
	延面積	88,817	140,666	163.9
計	棟 数	66,285	65,196	98.4
	延面積	9,932,950	10,136,546	102.0

構造別許可統計 前年対比

用途別	年度別	1 - 6 月		
		'75	'76	%
鉄筋 鉄骨	棟 数	5,628	6,969	123.8
	延面積	4,324,181	4,560,291	105.5
組積	棟 数	54,978	53,579	97.5
	延面積	5,173,088	5,107,473	98.7
木造	棟 数	1,874	2,116	112.9
	延面積	119,740	164,685	137.5