

### 1975年 고무工業用 資材物價推移

金額單位：원

區分 品名	規 格	單 位	7 月	8 月	9 月	10 月	11 月	12 月
生 고무	RSS# 1	%	—	—	—	—	—	—
合成 고무	SBR#1,500	"	370,730	370,730	370,730	370,730	370,730	370,730
	#1,700	"	297,080	297,080	297,080	297,080	297,080	309,990
F.N.Nylon糸	70D/34F	453.6g	570	570	570	570	570	570
	100D/24F	"	560	560	560	560	560	560
可 塑 劑	DOP	200kg	100,000	100,000	100,000	—	—	—
스티아린酸	國產工業用	%	320,000	320,000	320,000	300,000	300,000	300,000
카아본블랙	HAF	"	245,010	245,010	245,010	267,820	267,820	—
	ISAF	"	272,420	272,420	272,420	272,420	272,420	—
酸化티탄	백마	"	900,000	900,000	900,000	900,000	900,000	900,000
松 脂	外產	"	480,000	480,000	480,000	450,000	450,000	450,000
리 도 폰	外產30%분말	"	320,000	320,000	320,000	320,000	320,000	320,000
고무促進劑	M형	"	1,100,000	1,100,000	1,100,000	1,000,000	1,180,000	1,000,000
	外產(D)	"	1,600,000	1,600,000	1,600,000	—	—	—
白 카 아 본	日產	"	260,000	260,000	260,000	—	—	—
亞 鉛 華	國產(特號)	"	480,000	480,000	480,000	480,000	480,000	480,000
高級揮發油	KOCO(200Z)	D/M	41,445	41,445	41,445	41,445	45,082	45,082
普通揮發油	"	"	35,086	35,086	35,086	35,086	38,186	38,186
燈 油	"	"	12,340	12,340	12,340	12,340	13,428	13,428
輕 油	"	"	11,956	11,956	11,956	11,956	12,990	12,990
輕質重油	"	"	10,068	10,068	10,068	10,068	10,958	10,958
重 油	"	"	9,876	9,876	9,876	9,876	10,750	10,750
방 카 C油	"	"	8,526	8,526	8,526	8,526	9,280	9,280

出處：大韓商工會議所刊“月刊物價誌”75年 8月號~76.1 月號

註：① 서울都賣時勢임. 但, ※는 釜山時勢임. ② 合成고무와 카아본블랙은 工場渡 價格임.

③ 每月 20日~25日 現在價格임.

<25p.에서 계속>

고 있는 바이다.

本시험은 타이어소음의 現狀파악을 爲해서 愼行 走行을 中心으로 行하고 있으며 自動車騒音이라고 하는 큰 課題中的 극히 一部の 시험에 不過하나 타이어소음

低감化의 一助로 되면 幸甚이겠다.

拙筆이지만 日產다이젤工業株式會社를 爲始하여 關係 諸位의 協力에 深謝하는 바이다.

(74年 1, 2, 3月 日本月刊타이어誌)

# 自動車타이어 및 튜우브 製造用 原副資材 消費統計表

單位 : kg

年 月 區 分	74	75.1~3	4~6	7~9	10	11	12	計
<b>1. 生고무</b>								
年(月)初在庫量	632,265	555,084	664,257	820,889	398,770	997,117	1,080,195	555,084
購 入 量	18,930,911	6,460,871	8,029,998	7,676,888	2,844,998	2,046,219	3,043,113	30,102,087
消 費 量	19,008,092	6,351,698	7,873,366	8,099,007	2,246,651	1,963,141	2,263,608	28,797,471
年(月)末在庫量	555,084	664,257	820,889	398,770	997,117	1,080,195	1,859,700	1,859,700
<b>2. 合成고무</b>								
年(月)初在庫量	1,700,426	1,724,533	1,301,469	1,658,612	1,490,757	1,296,439	1,264,469	1,724,533
購 入 量	12,395,278	2,619,547	4,020,659	3,592,706	1,129,377	1,095,124	1,210,493	13,667,906
消 費 量	12,371,171	3,042,611	3,663,516	3,760,561	1,323,695	1,127,094	1,249,393	14,166,870
年(月)末在庫量	1,724,533	1,301,469	1,658,612	1,490,757	1,296,439	1,264,469	1,225,569	1,225,569
<b>3. 타이어 코오드</b>								
年(月)初在庫量	485,763	635,062	826,577	876,854	700,637	623,901	596,828	635,062
購 入 量	5,902,333	1,908,357	2,101,696	1,957,751	553,916	525,243	739,730	7,786,693
消 費 量	5,753,034	1,716,842	2,051,419	2,133,968	630,652	552,316	662,186	7,747,383
年(月)末在庫量	635,062	826,577	876,854	700,637	623,901	596,828	674,372	674,372
<b>4. 카아본 블랙</b>								
年(月)初在庫量	428,440	657,599	873,761	640,180	1,145,720	1,173,745	1,034,365	657,599
購 入 量	13,854,750	4,447,500	5,157,280	5,806,340	2,013,800	1,270,640	1,604,000	20,299,560
消 費 量	13,625,591	4,231,338	5,390,861	5,300,800	1,985,775	1,410,020	1,694,017	20,012,811
年(月)末在庫量	657,599	873,761	640,180	1,145,720	1,173,745	1,034,365	944,348	944,348
<b>5. 促進 및 老防劑</b>								
年(月)初在庫量	290,037	260,924	245,372	305,120	242,116	225,055	245,199	260,924
購 入 量	1,239,912	339,614	339,787	208,815	119,329	106,619	100,262	1,214,426
消 費 量	1,269,025	355,166	280,039	271,819	136,390	86,475	93,967	1,223,856
年(月)末在庫量	260,924	245,372	305,120	242,116	225,055	245,199	251,494	251,494

資料 : 本會總務部

註 : 42p의 自動車 타이어 및 튜우브 需給統計表上的 生産에 所要된 資材가 本表上的 消費總量(本會員社用)과 꼭 一致하는 것은 아님[他社(大韓타이어工業 協同組合)의 再生타이어 生産分이 수급 統計表에는 包含되어 있으므로]

## 自動車타이어 및

區分 年度別	新製타이어生産量(本會員社)			再生타이어生産量(本會員社및他社)			특우브
	트럭및버스用	乘用車用	計	트럭및버스用	乘用車用	計	트럭및버스用
75.1	111,073	87,861	198,934	11,795	1,260	13,055	98,583
2	88,330	69,031	157,361	9,339	1,158	10,497	94,999
3	112,133	101,943	214,076	8,645	1,390	10,035	102,476
4	113,963	116,881	230,844	9,502	1,300	10,802	104,882
5	117,011	131,634	248,645	10,322	1,703	12,025	93,540
6	114,020	135,130	249,150	10,849	2,015	12,864	105,175
7	132,111	150,000	282,111	9,193	1,668	10,861	106,696
8	113,812	118,083	231,895	10,424	1,863	12,287	87,349
9	120,517	115,005	235,522	12,613	3,050	15,663	90,065
10	125,143	133,800	258,943	14,013	3,232	17,245	90,194
11	101,899	103,440	205,339	12,461	3,746	16,207	68,413
12	113,480	127,242	240,722	14,437	3,965	18,402	103,989
計	1,363,492	1,390,050	2,753,542	133,593	26,350	159,943	1,146,361

資料：本會總務部. 註：41p의 註를 參照 할것

## 自動車保

區分 年月	乘用車				乘合車								貨物車			
					合乘車				버스							
	官	自	營	計	官	自	營	計	官	自	營	計	官	自	營	計
75.1	4,861	45,180	27,958	77,999	113	425	19	557	331	2,131	17,140	19,602	4,734	35,859	36,796	77,389
2	4,822	45,674	28,561	79,057	113	424	20	557	333	2,146	17,196	19,675	4,819	36,245	36,579	77,643
3	4,847	45,881	28,774	79,502	114	430	24	568	345	2,212	17,264	19,821	4,836	36,511	36,765	78,112
4	4,918	46,812	29,039	80,769	118	435	25	578	346	2,263	17,369	19,978	4,912	37,197	37,167	79,276
5	4,950	47,116	29,102	81,168	120	437	27	584	349	2,287	17,566	20,202	4,925	37,662	37,555	80,142
6	4,957	47,059	29,054	81,070	120	430	27	577	357	2,306	17,633	20,296	5,050	38,048	37,801	80,899
7	4,996	48,041	29,132	82,169	120	429	28	577	357	2,362	17,777	20,496	5,094	38,491	37,971	81,556
8	4,975	48,401	29,168	82,544	121	439	29	589	359	2,387	17,877	20,623	5,115	38,891	37,960	81,966
9	5,047	48,804	29,092	82,943	121	446	30	597	361	2,420	18,062	20,843	5,019	39,041	37,871	81,931
10	5,058	49,489	29,110	83,657	122	449	30	601	361	2,485	18,123	20,969	5,002	39,483	37,887	82,372
11	5,075	50,000	29,081	84,156	122	457	30	609	364	2,542	18,193	21,099	5,014	39,760	37,890	82,664
12	5,023	50,093	29,096	84,212	123	457	29	609	361	2,604	18,244	21,209	4,956	39,929	37,977	82,862
서울市	1,667	33,905	12,309	47,881	23	223	6	252	171	974	5,237	6,382	1,145	16,421	10,741	28,307
釜山市	370	5,100	3,678	9,148	9	49	17	75	34	556	1,496	2,086	459	4,963	4,810	10,232
京畿道	464	1,772	2,687	4,923	26	81	—	107	30	258	2,586	3,144	540	3,430	5,118	9,088
江原道	285	625	726	1,636	5	15	—	20	12	96	726	834	321	1,362	2,014	3,697
忠北道	191	337	443	971	18	9	—	27	6	25	594	625	245	844	1,330	2,419
忠南道	342	1,064	1,627	3,033	—	4	—	4	23	62	1,069	1,154	339	2,063	2,478	4,880
全北道	263	808	999	2,070	4	12	—	16	17	61	808	886	346	1,318	1,401	3,065
全南道	395	1,099	1,619	3,113	5	14	2	21	23	127	1,530	1,680	421	1,770	2,473	4,664
慶北道	583	3,706	3,255	7,544	28	29	4	61	22	197	1,925	2,144	563	4,977	4,334	9,874
慶南道	368	1,419	1,349	3,136	3	15	—	18	18	229	1,735	1,982	487	2,336	2,910	5,733
濟州道	95	258	404	757	2	6	—	8	5	19	268	292	90	445	368	903

資料：交通部陸運局車輛課

# 튜우브需給統計表

單位：타이어=本·튜우브=張

生産量(本會員社)		販 賣 量			在 庫 量		
乗用車用	計	新製타이어 (本會員社)	再生타이어 (本會員社 및 他社)	튜우브 (本會員社)	新製타이어 (本會員社)	再生타이어 (本會員社 및 他社)	튜우브 (本會員社)
89,562	188,145	152,819	14,365	147,826	255,719	8,041	255,777
78,253	173,252	126,479	10,401	161,214	286,601	8,137	267,815
121,497	223,973	187,746	10,861	200,044	312,931	7,311	291,744
121,624	226,506	267,833	11,112	222,305	275,942	7,001	295,945
146,747	240,287	260,966	11,470	263,293	263,621	7,556	272,939
131,170	236,345	249,689	13,467	229,612	263,082	6,953	279,672
144,978	251,674	273,077	10,775	236,073	272,116	7,039	295,273
125,706	213,055	228,404	12,107	204,603	275,607	7,219	303,725
135,702	225,767	216,034	12,584	195,925	295,095	10,298	333,567
121,082	211,276	244,652	16,955	195,555	309,386	10,588	349,288
94,496	162,909	194,813	16,998	240,288	319,912	9,797	271,909
101,688	205,677	254,060	18,907	226,741	306,574	9,292	250,845
1,412,505	2,558,866	2,656,572	160,002	2,523,479	306,574	9,292	250,845

# 有 統 計 表

單位：臺

二 輪 車			特 殊 車				合 計			
官	自	計	官	自	營	計	官	自	營	計
352	5,707	6,059	659	1,882	1,800	4,341	11,050	91,184	83,713	185,947
352	5,755	6,107	677	1,904	1,887	4,468	11,116	92,148	84,243	187,507
352	5,827	6,179	683	1,974	2,002	4,659	11,177	92,835	84,829	188,841
352	5,900	6,252	689	1,992	2,019	4,700	11,335	94,599	85,619	191,553
349	5,954	6,303	788	2,236	2,148	5,172	11,481	95,692	86,398	193,571
347	6,018	6,365	702	2,017	2,210	4,929	11,533	95,878	86,725	194,136
346	6,077	6,423	699	2,035	2,229	4,963	11,612	97,435	87,137	196,184
342	6,136	6,478	692	2,039	2,219	4,950	11,604	98,293	87,253	197,150
340	6,201	6,541	687	2,042	2,241	4,970	11,575	98,954	87,296	197,825
340	6,246	6,586	687	2,055	2,241	4,983	11,570	100,207	87,391	199,168
345	6,262	6,607	697	2,071	2,272	5,040	11,617	101,092	87,466	200,175
348	6,246	6,594	704	2,068	2,263	5,035	11,515	101,397	87,609	200,521
43	1,697	1,740	297	315	233	845	3,346	53,535	28,526	85,407
57	522	579	26	1,253	361	1,640	955	12,443	10,362	23,760
43	634	677	70	168	1,370	1,608	1,173	6,343	12,031	19,547
17	321	338	26	49	17	92	666	2,468	3,483	6,617
13	242	255	13	8	—	21	486	1,465	2,367	4,318
31	562	593	98	36	26	160	833	3,791	5,200	9,824
44	369	413	53	23	12	88	727	2,591	3,220	6,538
34	267	301	69	38	—	107	947	3,315	5,624	9,886
35	1,159	1,194	30	93	102	225	1,261	10,161	9,620	21,042
23	381	404	5	75	142	222	904	4,455	6,136	11,495
8	92	100	17	10	—	27	217	830	1,040	2,087

## 主要國의 新 고무 消費量

타이어 및 타이어製品

非타이어 製品

單位：屯

年 度 別	伊 太 利		부 라 질		伊 太 利		부 라 질	
	國 別		國 別		國 別		國 別	
	天然고무	合成고무	天然고무	合成고무	天然고무	合成고무	天然고무	合成고무
1963	58,000	44,000	26,399	23,833	30,000	48,000	9,689	10,539
64	54,400	48,600	24,030	27,549	28,600	48,400	8,700	13,357
65	53,300	57,700	20,378	25,259	33,700	55,300	6,176	12,600
66	52,800	66,200	23,208	33,581	38,700	65,800	7,654	17,827
67	56,400	78,600	24,372	37,053	43,600	76,400	7,761	19,971
68	56,400	76,000	28,132	42,872	43,600	84,000	10,024	27,670
69	58,500	79,800	26,179	43,574	43,500	98,200	8,893	27,546
70	67,000	92,000	27,738	51,865	46,000	105,000	9,001	33,489
71	75,000	98,500	31,521	57,453	46,000	108,000	10,240	40,035
72	73,500	100,700	33,113	65,373	44,500	119,300	11,106	45,917
73.1期	18,600	26,800	8,905	17,411	11,000	33,000	2,832	14,533
2	18,500	25,500	9,244	18,862	10,500	30,200	3,188	15,971
3	17,200	23,500	10,034	20,293	8,000	29,000	3,389	19,098
4	14,800							

資料：國際고무研究會

## 自動車生産統計表

(單位：臺)

種別 年月	種別						種別 年月	種別					
	버스	마이크로버스	一般乘用車	貨物트럭	三輪貨物車	計		버스	마이크로버스	一般乘用車	貨物트럭	三輪貨物車	計
65	626	135	225	—	—	986	75.3	393	—	1,975	1,324	—	3,692
66	1,015	181	3,268	—	—	4,464	4	359	—	1,705	2,029	—	4,093
67	727	34	5,147	—	—	5,908	5	325	—	1,368	2,095	—	3,788
68	2,300	20	11,319	2,697	2,588	18,924	6	266	—	869	1,954	—	3,089
69	3,827	3	18,866	5,969	4,088	32,753	7	245	—	1,370	990	—	2,605
70	4,516	—	13,084	5,568	5,998	29,166	8	348	—	1,329	822	—	2,499
71	3,302	—	11,512	3,191	5,040	23,045	9	358	—	1,262	1,025	—	2,645
72	2,579	—	8,856	4,378	2,304	18,117	10	297	—	1,285	717	—	2,299
73	3,484	—	12,632	7,616	2,293	26,025	11	256	—	1,521	968	—	2,745
74	4,003	—	8,837	19,180	—	32,020	12	286	—	1,428	618	—	2,332
75.1	343	—	1,660	1,002	—	3,005							
2	386	—	1,900	1,077	—	3,363	計	3,862		17,672	14,621		36,155

資料：經濟企劃院調查統計局工業統計課 注：75年 12月은 暫定

### ◇ 原稿募集 ◇

本誌에 掲載할 타이어 工業에 限한 原稿를 다음 要領에 依據 募集하오니 많이 投稿하여 주시기 바랍니다.

- 內 容  
 1, 經營 經濟 貿易 技術에 關한 論文·리포르트  
 2, 時論 3, 提言(建議) 4, 紀行文 5, 體驗記

面 數  
 200字 原稿紙 50面內外

稿 料  
 採擇掲載分에 對해서는 所定의 稿料를드림

&lt;29p.에서 계속&gt;

表—1 日, 動土彙 1975年 月別通關實績(金額)

(單位: 10,000弗)

月	輸 出 額	對前年伸長率	累 計 輸 出 額	對前年伸長率
		%		%
1	3,299	234	3,299	234
2	4,004	202	7,303	215
3	5,092	190	12,395	204
4	4,523	171	16,918	194
5	4,765	147	21,683	181
6	4,342	116	26,025	166
7	4,622	126	30,647	158
8	4,395	128	35,042	154
9	3,896	103	38,938	146

註: FOB 金額

表—2 日, 動土彙 1975年月別 通關實績(數量)

(單位: 屯)

月	輸 出 量	對前年伸長率	累 計 輸 出 量	對前年伸長率
		%		%
1	18,000	167	18,000	167
2	21,244	159	39,244	163
3	26,979	169	66,223	165
4	24,230	156	90,453	162
5	24,968	136	115,421	156
6	23,024	110	138,445	146
7	24,703	121	163,148	141
8	23,734	122	186,882	139
9	21,237	103	208,119	133

註: 製品重量

表—3 日, 動土彙 地域別 通關實績

地 域 別	輸 出 金 額	前 年 比	
		前 年 比	前 年 比
	萬弗	%	屯
東 南 亞	2,470	110	14,158
中 近 東	17,462	211.3	91,139
歐 洲	4,502	180	24,866
北 美	5,045	101.4	28,575
中 南 美	3,016	105.5	15,441
阿 弗 利 加	3,926	207.3	20,185
大 洋 洲	2,517	65.2	13,755
計	38,938	146.4	208,119
(圓 貨 換 算)	(1,145.5億圓)		

註: 1975年 1~9月累計實績

&lt;29p.에서 계속&gt;

表—4 日, 自動車타이어류우브 品種別 輸出實績

(單位: 屯)

品 種	新 高 量	前 年 同 期 比	構 成 比
	屯	%	%
트럭, 버스用	41,898	165	55.6
小型 트럭用	5,406	136	7.2
乘用車用	9,733	99	12.9
建設用 (오프, 더, 로오드)	14,133	156	18.8
農耕機用	620	267	0.8
二輪自動車用	971	77	1.3
其 他	2,524	146	3.4
計	75,285	146	100

註: 1975年 1~6 JATMA 6社實績

表—5 日, 動타류 輸出國 파레에트分析과 伸長率

(單位: 10,000弗)

順 位	國 別	金 額	構 成 比	累計構成比	對前年同期比
1	이 란	5,412	15.45%	%	225%
2	美 國	3,297	9.41	24.86	98
3	사우디아라비아	2,835	8.09	32.95	242
4	濠 洲	1,806	5.15	38.10	74
5	레 바논	1,599	4.56	42.66	360
6	加 那 陀	1,352	3.86	46.52	150
7	쿠 우 바	1,204	3.44	49.96	115
8	이 락	1,166	3.33	53.29	573
9	쿠 웨 이 트	1,054	3.03	56.32	152
10	아 프 카 니 스 탄	1,021	2.91	59.23	118
11	西 獨	997	2.85	62.08	469
12	埃 及	958	2.73	64.81	1,904
13	시 리 아	942	2.69	67.50	271
14	印 尼	814	2.33	69.83	119
15	유우고스라비아	640	1.83	71.66	280
16	토루시알오오만	507	1.45	73.11	215
17	리 비 아	473	1.35	74.46	409
18	수 우 단	419	1.20	75.66	128
19	알 제 리 아	412	1.18	76.84	17,930
20	서 진	334	0.95	77.79	238
	其 他	7,800	22.21		
	總 計	35,042	100	100	154

註: 1975年 1~8月 通關實績

# 1974年度 世界自動車 生産實績(A)

單位：臺

國 別	車 種 別	乘 用 車	트	럭	비	스	1 9 7 4	1 9 7 3
오스트리아		1,469		2,927		246	4,642	3,310
벨기에		756,466		74,725		2,289	833,480	979,071
체코슬로바키아		177,784		31,747		2,117	211,648	198,702
덴마크		5,107		511		—	5,618	13,805
인도		36,009		41,044		10,836	87,889	97,917
이탈리아		72,464		35,753		—	108,217	78,109
아일랜드		45,645		8,055		—	53,700	61,600
네델란드		86,149		16,140		743	103,032	131,267
페루		18,913		10,806		—	29,719	31,741
뉴질랜드		67,667		12,557		—	80,224	86,297
폴란드		78,812		22,594		—	101,406	95,896
남아연방		226,776		115,151		—	341,927	342,383
루마니아		67,888		55,545		—	123,433	98,747
스위스		13,134		1,272		—	14,406	18,375
소련		1,200,000		750,000		—	1,950,000	1,602,000
베네주엘라		78,990		39,166		—	118,156	96,951
*기타		806,204		204,102		10,206	1,020,512	971,917

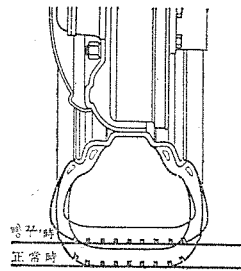
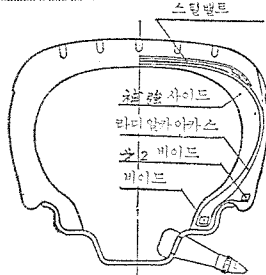

資料源：Inter, Auto, Indust., July, 1975

註：—는 트럭에 포함되어 있음을 뜻함

(1975.11 韓國自動車工業協同組合刊 自工技術情報誌에서)

編輯者註：\*에는 B表(48p.)의 나라들은 不包合된

<39p.에서 계속>



안하게끔 設計되어 있다. 또 사이드월에는 特殊고무를 補強하고 있다(圖參照).

이 때문에 타이어가 빵기나도 時速 80km 이면 2時間 時速 60km 이면 6時間 連速 走行이 可能하다(圖參照).

또 此外에 이 타이어의 特徵에 對해서는 以下の 項

을 들었다.

① 安全타이어란 構造의으로 스틸라디알타이어와 거의 같으며 또 從來의 스틸라디알타이어와 同程度의 性能을 가지는 點.

② 普通의 립체인저어가 使用可能 한 點.

③ 빵기되어도 2時間乃至 6時間 連速走行이 可能하기 때문에 스페어타이어가 不用인 點 단지 商品化하는 데는 「今後 립의 性能을 더욱 올리지 않으면 안될것이다」라고 하며 製造面에서도 「第2 베이드를 採用하여 사이드월에 特殊고무를 使用하고 있기 때문에 量産化를 爲해서는 品質의 不均一을 적게 할것이 必要하다」라고 하고 있다.

然이나 그래도 「77年中에는 發賣가 可能하다」라고 同社에서는 말하고 있다.

價格에 對해서는 「現在の 스틸라디알타이어의 3 割어프以內의 價格에 그치게끔하고 싶다」라고 하고 있다.

또 이 「安全타이어」 뿐일것 같으면 「빵기나도드 라이버어가 모를念慮도 있으므로 前者當社가 開發한 空氣壓警報裝置와 組立시켜서 빵기나면 곧 드러 이버어가 察知할 수 있도록 하고 싶다」라고도 했다.

그리고 이 安全타이어는 日産의 ESV 專用을 爲해서 開發한 것이나 「日産과의 共同特許는 一部이므로 他的 新車메이커로부터 照會가 있으면 要望에 應할 수도 있다」고 하고 있다. (75.12 日本月刊타이어誌)



# 主要國의 自動車生産, 輸出, 登錄臺數(B)

(단위: 臺)

區 分 國 別	生 産					輸 出		登 錄		
	연 도	승용차	트럭	버스	총 계	증감율 (%)	총 계	생산량에 대한 (%)	총 계	증감율 (%)
미 국	1970	6,550,128	1,733,821	*	8,283,949	-18.83	379,089	4.58	108,407,306	+6.22
	1971	8,580,314	2,087,276	*	10,667,590	+28.77	486,780	4.56	112,999,125	+4.06
	1972	8,828,225	2,476,916	*	11,305,141	+5.98	531,009	4.70	118,618,162	+4.97
	1973	9,667,571	3,014,109	*	12,681,680	+12.18	771,673	6.08	125,420,876	+5.73
	1974	7,324,504	2,708,266	*	10,032,770	-20.89	867,649	8.65	131,947,591	+5.20
카 나 다	1970	937,219	250,211	4,527	1,191,957	-11.90	904,830	75.91	8,200,000	+3.38
	1971	1,096,062	279,467	*	1,375,529	+13.35	1,015,779	73.83	9,022,136	+9.11
	1972	1,147,280	317,220	*	1,464,500	+6.08	1,102,464	75.28	9,088,852	+0.74
	1973	1,234,566	352,504	*	1,587,070	+8.37	1,222,811	77.05	9,710,212	+6.84
	1974	1,185,778	376,400	*	1,562,178	-1.57	1,063,297	68.07	10,338,900	+6.47
아르헨티나	1970	167,000	49,728	2,871	219,599	+46	522	24	2,346,000	+8.28
	1971	193,105	56,579	3,553	253,237	+13.28	1,060	42	2,460,000	+4.63
	1972	200,885	63,903	3,805	268,593	+5.72	3,493	1.30	2,676,100	+8.78
	1973	219,439	74,316	*	293,755	+9.37	11,214	3.82	2,934,547	+9.66
	1974	212,088	74,224	*	286,312	-2.54	15,132	5.29	3,140,956	+7.03
호 주	1970	391,946	53,969	1,351	447,266	-1.03	50,014	11.18	4,869,986	+5.28
	1971	391,152	53,987	1,527	446,666	-0.14	85,278	18.12	5,037,200	+3.32
	1972	366,630	64,397	1,414	432,441	-3.19	104,862	23.48	5,537,258	+9.93
	1973	463,878	24,375	1,467	489,720	+13.24	10,083	2.06	5,636,800	+1.80
	1974	456,190	22,995	1,015	480,200	-1.94	NA	NA	5,727,100	+1.60
브 라 질	1970	255,400	160,954	*	416,354	+15.10	-	-	3,539,700	+9.54
	1971	342,214	169,460	4,393	516,067	+19.32	779	-	4,015,900	+11.86
	1972	521,452	95,360	5,218	622,030	+20.53	12,011	1.97	4,660,300	+16.05
	1973	620,077	123,523	6,362	749,962	+20.57	23,621	3.15	5,391,479	+15.69
	1974	754,048	142,793	8,262	905,103	+20.69	63,950	7.07	6,200,000	+15.00
프 랑 스	1970	2,458,038	288,940	3,108	2,750,086	+11.83	1,525,364	55.47	14,370,000	+4.81
	1971	2,693,989	312,751	3,554	3,010,294	+9.43	1,592,389	52.90	15,020,000	+4.33
	1972	2,922,959	332,099	3,262	3,258,320	+9.56	1,769,316	53.16	15,920,000	+5.65
	1973	3,202,391	390,192	3,596	3,596,179	+8.05	1,931,208	53.70	16,720,000	+5.03
	1974	3,045,283	413,800	3,764	3,462,847	-3.71	1,948,549	66.27	17,390,000	+4.01
서 독	1970	3,527,864	299,691	14,692	3,842,247	+6.59	2,103,948	54.76	15,604,890	+8.90
	1971	3,696,799	273,698	12,245	3,982,742	+3.66	2,293,005	57.57	16,758,529	+7.39
	1972	3,521,540	267,407	15,059	3,804,006	-4.49	2,180,222	57.31	17,597,564	+5.00
	1973	3,649,880	268,837	15,940	3,934,657	+3.43	2,338,458	59.43	18,338,608	+4.21
	1974	2,839,596	221,940	18,476	3,080,012	-21.72	1,864,869	60.54	18,659,239	+1.75
이 태 리	1970	1,719,715	131,503	3,034	1,854,252	+16.18	671,032	36.19	11,138,408	+11.29
	1971	1,701,064	112,163	3,792	1,817,019	-2.01	680,516	37.45	12,291,700	+9.38
	1972	1,732,379	103,216	4,198	1,839,793	+1.24	699,754	38.03	13,516,054	+9.96
	1973	1,823,333	129,940	4,721	1,957,994	+6.42	705,348	36.02	14,507,777	+7.34
	1974	1,630,686	133,375	8,454	1,772,515	-9.47	733,768	41.40	15,340,000	+5.74
일 본	1970	3,178,708	2,063,883	46,566	5,289,157	+13.14	1,086,776	20.55	17,581,843	+16.23
	1971	3,717,858	2,058,320	34,596	5,810,774	+9.86	1,779,024	30.62	19,857,877	+12.95
	1972	4,022,289	2,238,340	33,809	6,294,438	+7.68	1,965,245	31.22	22,408,513	+11.30
	1973	4,470,550	2,570,916	41,291	7,082,757	+12.52	2,067,556	29.19	24,999,281	+11.56
	1974	3,931,842	2,574,179	45,419	6,551,840	-7.50	2,618,087	39.96	26,781,306	+7.13
멕 시 코	1970	136,486	50,405	3,502	190,393	+14.70	11	0.01	1,791,868	+7.27
	1971	153,398	56,449	3,611	213,458	+12.11	259	0.12	1,927,381	+7.03
	1972	163,678	65,420	4,339	233,437	+9.36	NA	NA	2,148,639	+11.48
	1973	197,884	84,152	1,214	283,250	+21.34	20,141	7.11	2,448,870	+13.97
	1974	284,574	100,818	1,363	386,755	+36.54	19,117	5.45	2,692,272	+9.94
폴 란 드	1970	64,200	40,900	9,000	114,100	+0.88	33,200	29.10	747,600	+10.92
	1971	86,100	49,700	9,900	145,700	+21.69	48,100	33.01	832,800	+11.40
	1972	89,900	50,300	11,600	151,800	+4.19	49,100	32.35	950,900	+12.42
	1973	113,000	57,400	12,800	183,200	+20.69	51,700	28.22	1,101,000	+15.79
	1974	133,000	61,900	12,200	207,100	+13.05	56,800	27.43	1,282,300	+16.47
스 페 인	1970	450,426	85,600	2,524	538,550	+17.98	-	-	3,118,677	+16.29
	1971	452,921	79,437	2,763	535,121	-0.64	-	-	3,584,715	+14.94
	1972	600,559	94,658	2,663	697,880	+30.42	-	-	4,115,252	+14.80
	1973	706,433	111,603	3,982	822,018	+17.79	172,691	21.00	4,727,556	+14.88
	1974	705,319	129,775	4,123	839,217	+2.09	153,225	18.26	5,317,926	+12.49
스 웨 덴	1970	278,971	29,756	2,140	310,867	+14.53	210,332	67.66	2,446,484	+4.11
	1971	287,398	27,486	2,411	317,295	+2.06	235,762	74.00	2,513,089	+2.72
	1972	317,962	30,299	2,728	350,989	+9.60	221,292	63.05	2,603,958	+3.62
	1973	341,503	33,648	2,891	378,042	+7.71	211,602	55.97	2,666,767	+2.41
	1974	326,743	37,676	3,941	368,360	-2.58	196,655	53.39	2,809,165	+5.34
영 국	1970	1,640,966	434,298	23,234	2,098,498	-3.86	862,725	41.11	13,702,500	+2.22
	1971	1,741,940	429,688	26,518	2,198,146	+4.75	915,841	41.66	13,782,920	+58
	1972	1,921,311	377,956	30,163	2,329,430	+5.64	764,634	32.82	14,815,613	+7.49
	1973	1,747,316	385,506	30,436	2,163,258	-7.13	761,900	35.22	15,325,000	+3.44
	1974	1,534,119	402,566	*	1,936,685	-10.06	725,512	37.46	15,508,000	+1.19

자료원: Inter. Auto. Indust. July I, 1975  
N, A는 입수가 불가능함.

주: \*는 트럭에 포함되어 있음 뜻함

(1975. 11. 韓國自動車工業協同組合「自工技術情報誌」)

<35p.에서 계속>

### 1974年 美國에서의 輸入車 販賣臺數

(75.3 日本月刊타이어誌)

車 種	74 年	73 年	前年比%
V W	335,515	476,295	70.3
▶토 요 타	238,135	289,378	82.3
▶닷 토 산	189,026	235,449	80.3
카 푸 리	75,260	113,069	66.6
▶마 쓰 다	66,334	104,979	63.2
피 앳 트	72,026	58,447	123.3
오 펠	59,279	68,400	86.7
▶혼 다	43,119	38,957	110.7
아 우 디 이	50,432	46,136	109.4
볼 보	52,542	59,026	89.1
B. 레이 란드	54,161	65,025	83.3
D. 클 트	42,925	35,523	120.9
M. 벤 츠	35,154	37,683	93.3
플 세	21,022	23,771	88.5
▶스 발	22,980	37,793	60.8
사 아 브	13,425	17,018	78.9
B M W	15,005	13,629	110.1
루 노 우	7,255	7,542	96.2
푸 죠 오	7,948	4,174	190.5
其 他	1,230	6,650	18.5
乘 用 車 計	1,402,773	1,738,944	80.7
▶닷 토 산	60,827	88,785	68.6
▶포오드쿠우레	44,491	53,303	83.5
▶토 요 타	31,243	37,466	83.4
▶해 비 L U V	30,328	39,422	77.0
▶마 쓰 다	3,368	8,015	42.1
M. 벤 츠	656	532	123.3
트 릭 計	170,913	227,523	75.2

### 1975年 1月~5月 美國에서의 輸入車 販賣臺數

車 種	1月~5月累計		前年同期比 (%)
	75 年	74 年	
V W	143,755	147,776	97.3
▶토 요 타	109,086	106,157	102.8
▶닷 토 산	98,473	76,119	129.4
피 앳 트	38,476	25,357	151.7
▶혼 다	37,201	18,865	197.2
카 푸 리	33,302	33,294	100.0
▶마 쓰 다	32,393	30,587	105.9
B. 레이 란드	31,196	19,720	158.2
▶클 트	28,051	15,723	178.4
볼 보	27,570	19,024	144.9
아 우 디 이	24,341	20,605	118.1
오 펠	20,123	24,037	83.7
멜세데스. 벤츠	16,286	13,473	120.9
▶스 발	14,121	9,528	148.2
B. M. W	6,850	5,810	117.9
플 세	6,816	10,775	63.3
서 어 브	6,548	5,859	111.8
푸 죠 오	4,452	2,353	189.2
루 노 오	2,534	3,730	67.9
알 파. 로메오	1,771	1,058	167.4
판 테 라	459	505	90.9
乘 用 車 計	683,804	590,355	115.8
▶닷 토 산	29,699	25,647	115.8
▶포오드쿠우레	23,807	20,285	117.4
▶세 비 이 LUV	17,613	12,458	141.4
▶토 요 타	16,977	13,157	129.0
▶마 쓰 다	4,032	3,271	123.3
멜세데스. 벤츠	280	236	118.6
트 릭 計	92,408	75,054	123.1
합 計	776,212	665,409	116.7
日 本 車 { 乘 用 車 計	319,325	256,979	124.3
{ 트 릭 計	92,128	74,818	123.1
車 { 합 計	411,453	331,797	124.0

注: ▶는 日本車 (75.8 日本月刊타이어誌)

#### ⊗ 廣告를 掲載해 드립니다

本誌는 國內唯一의 타이어 專門誌로서 各界 各層의 讀者를 確保하고 있습니다.

더우기 輾近 타이어에 對한 認識度가 漸高하 는 傾向에 따라 本誌를 읽고자하는 希望者數 또한 漸增趨勢에 있어 그 普及網이 더욱 擴張 되었습니다.

그리하여 本誌는 企業發展과 製品宣傳에 寄與할 수 있는 各種有料廣告를 실어 드리코자 하오니 많은 利用있으시기 바랍니다.

#### ⊙ 會誌活用 案内

會員社에서는 今月號本誌中 下記事項에 變動 部分이 있을때는 4月5日限 알려주시고 其外 PR 事項이나 새消息도 있을 時는 함께 자료를 보내주시면 다음號에 게재하겠습니다.

- ① 會員社의 營業所 및 代理店 一覽表
- ② 廣告
- ③ 表紙 4面 記載事項

## 카나다의 國別 自轉車輸入實績

(單位：數量—臺，金額—C\$1,000)

國 別	區 分		74 年		74(1~5)		75(1~5)		前年對比(%)	
	數 量	金 額	數 量	金 額	數 量	金 額	年 末	同 期		
英 國	37,432	1,728	31,061	1,354	10,181	694	32.8	51.2		
濠 洲	30,040	1,110	19,692	690	19,102	840	97.0	121.7		
佛 蘭 西	39,036	2,269	22,788	1,325	51,370	3,904	225.4	294.6		
西 獨 利	21,991	577	18,222	473	4,610	126	25.3	26.6		
伊 太 利	10,925	637	4,660	271	7,187	455	154.2	167.9		
葡 萄 牙	25,140	616	24,140	595	30,639	952	106.9	160.0		
捷 克	60,004	1,309	28,595	638	25,524	627	89.3	98.3		
波 蘭	110,043	2,108	93,681	1,767	82,952	1,781	88.5	100.8		
香 港	19,542	663	13,432	426	4,060	207	30.2	48.6		
日 本	178,845	7,608	121,663	4,963	77,491	3,741	63.7	75.4		
韓 國	400	13	—	—	18,260	532	—	—		
自 由 中 國	143,187	3,519	102,953	2,355	82,595	2,401	80.2	102.0		
美 國	10,043	499	7,157	379	11,840	569	165.4	150.1		
其 他										
總 計	723,156	23,613	516,192	15,927	463,704	18,039	89.8	113.3		
前 年 (%)	64.6	64.4	71.4	67.5	89.8	113.3				

註：總計에는 餘他國分도 包含됨

資料源：Statistics Canada

(75.10.18 海外市場紙에서 拔萃)

## 日本の 自轉車生産 및 出荷實績(75年1月~6月)

單位：金額—¥100萬，數量—臺

品 種	區 分		75(1~6) 生産實績		75(1~6) 出荷實績		75年6月末在庫
	數 量	金 額	數 量	金 額	數 量	金 額	在 庫 實 績
自 轉 車	—	60,067	—	53,245	369,990		
完 成 自 轉 車	2,819,665	46,014	2,930,378	48,351	14,372		
實 用 車	53,962	895	55,621	937	80,981		
輕 快 車	377,800	9,424	387,736	6,857	90,541		
스 포 츠 車	660,353	13,746	982,111	14,313	101,628		
어 린 이 車	790,597	9,499	849,466	10,254	109,468		
特 殊 車	936,950	150,450	955,444	15,990	97,447		
미 니 사 이 클	840,500	13,193	865,815	13,915	12,021		
其 他 特 殊 車	96,450	2,257	89,629	2,075	—		

資料源：機械統計年報(日通産省大臣官房調査統計部)

(75.10.27 海外市場紙에서 拔萃)

<35p.에서 계속>

表—1 1975年 世界の 天然 및 合成고무의 消費推計量

(單位:千屯)

國 別	天然고무		合成고무		計		合成고무의 使用比率 %
		前年比 %		前年比 %		前年比 %	
美 國	665	92.5	2,110	88.3	2,775	89.3	76.0
日 本	296	94.9	580	94.3	876	94.5	66.2
西 獨	185	95.4	340	94.7	525	94.9	64.8
佛 蘭 西	155	95.5	295	95.6	450	95.6	65.6
英 國	170	102.1	250	92.3	420	96.0	59.5
伊 太 利	120	96.0	230	92.0	350	93.3	65.7
加 那 陀	70	110.7	190	105.1	260	106.6	73.1
브 라 질	64	110.3	183	110.1	247	110.1	74.1
波 瀾	61	101.7	123	98.4	184	99.5	66.8
印 度	137	102.6	25	119.0	162	104.9	15.4
체코슬로바키아	55	100.0	80	114.3	135	108.0	59.3
濠 洲	62	104.2	67	101.5	129	102.8	51.9
和 蘭	24	104.3	62	100.0	86	101.2	72.1
白 義 耳. 룩셈	23	102.2	55	95.7	78	97.5	70.5
브 르 크							
瑞 典	18	102.9	49	85.2	67	89.3	73.1
印 尼	50	111.1	10	125.0	60	113.2	16.7
澳 地 利	19	92.7	40	89.9	59	90.8	67.8
항 가 리	20	90.9	38	117.8	58	106.9	65.5
말 래 이 지 어	30	105.3	3	92.3	33	103.9	9.1
나 이 제 티 어	20	111.1	3	150.0	23	115.0	13.0
丁 抹	6	133.3	16	114.3	22	118.9	72.7
泰 國	14	100.0	4	100.0	18	100.0	22.2
스 리 랑 카	7	112.0	1	80.0	8	106.7	12.5
新 嘉 坡	4	—	1	—	5	—	20.0
其 他 諸 國	1,200	—	2,345	—	3,545	—	66.1
計	3,475	98.6	7,100	97.6	10,575	97.9	67.1

表—2 1975年의 世界の 天然고무 生産推計量

國 別	推計量	
		前年比 %
말 래 이 지 어	1,455	93.9
印 尼	880	100.0
泰 國	400	105.3
스 리 랑 카	150	113.6
印 度	140	109.4
이 베 리 리	85	98.8
나 이 제 티 어	80	110.3
브 라 질	23	124.3
카 메 룬	18	112.5
牙 海	18	116.1
버 마	10	100.0
파 푸 아 뉴기니아	6	109.1
其 他 諸 國	135	—
計	3,400	99.3

表—3 1975年의 世界の 合成고무 生産推計量

國 別	推計量	
		前年比 %
美 國	2,250	89.4
日 本	760	88.6
佛 蘭 西	420	90.8
英 國	290	88.5
西 獨	260	82.0
伊 太 利	230	92.0
和 蘭	225	91.7
加 那 陀	190	91.0
브 라 질	161	103.7
波 瀾	114	113.4
체코슬로바키아	53	96.4
濠 洲	37	82.2
印 度	20	112.7
其 他 諸 國	2,090	—
計	7,100	95.3

註: 上表의 前年比 및 合成고무의 使用比率은 前年實績에 基하여 日本고무工業會에서 算出한 것임 (75.8 日本고무工業會刊月報誌)

## 日. 自動車保有臺數 (75.9.30 現在)

單位：臺

用途	車種	業態	保有車輛數				當月中 新車新 規登錄 車輛數	
			當月末		前月末 自 動 車 數 (B)	增 加 數 C(A-B)		
			自 動 車 數 (A)	備 考				
貨物用	普通車	自家用	805,511	牽引車 3,632	800,941	4,570	10,177	
		營業用計	346,872	" 18,214	345,355	1,517	6,658	
			1,152,383	" 21,846	1,146,296	6,087	16,835	
	小型車	四輪	自家用	5,913,096	" 2,720	5,872,083	41,013	79,838
			營業用計	83,159	" 37	83,243	-84	952
			5,996,255	" 2,757	5,955,326	40,929	80,790	
	三輪	自家用	41,602	" 556	42,036	-434	14	
		營業用計	2,894	" 210	2,958	-64	-	
			44,496	" 766	44,994	-498	14	
	被牽引車	自家用	9,494	...	9,457	37	...	
營業用計		29,983	...	29,907	76	...		
		39,477	...	39,364	113	...		
輕自動車	四輪	自家用	3,228,159	...	3,210,825	17,334	...	
		營業用計	62,473	...	62,843	-370	...	
		10,523,243	" 25,369	10,459,648	63,595	97,639		
乘合用	普通車	自家用	17,391	...	17,317	74	{(自) 1,020 {(營) 622 {(計) 1,642	
		營業用計	85,037	...	85,093	-56		
		102,428	...	102,410	18			
	小型車	自家用	119,667	...	119,136	531		
		營業用計	3,707	...	3,491	216		
		123,374	...	122,627	747			
		225,802	...	225,037	765	1,642		
乘用	普通車	自家用	193,326	...	188,739	4,587	5,054	
		營業用計	2,519	...	2,550	-31		
		195,845	...	191,289	4,556	5,059		
	小型車	自家用	13,668,153	內三輪車 5	13,501,337	166,816		218,704
		營業用計	239,250	" ...	238,486	764		6,792
		13,907,403	" 5	13,739,823	167,580	225,496		
輕四輪	自家用	2,800,537	...	2,804,979	-4,442	...		
		16,903,785	" 5	16,736,091	167,694	230,555		
特種(株)用	普通車	自家用	224,277	...	222,124	2,153	{(自) 3,752 {(營) 1,083 {(計) 4,835	
		營業用計	54,617	...	54,236	381		
		278,894	...	276,360	2,534			
	小型車	自家用	90,498	內三輪車 2,813	90,029	469		
		營業用計	3,930	" 9	3,959	-29		
		94,428	" 2,822	93,988	440			
大型特殊車	自家用	198,721	...	197,662	1,059	1,317		
	營業用計	4,354	...	4,407	-53	5		
		203,075	...	202,069	1,006	1,322		
		576,397	" 2,822	572,417	3,980	6,157		
二輪車	小型二輪車	自家用	267,049	...	267,524	-475	...	
	輕二輪車	營業用計	491,112	...	491,528	-416	...	
			758,161	...	759,052	-891	...	
		28,987,388	...	28,752,245	235,143	335,993		
			登錄自動車數	検査自動車數	輕自動車數	總計		
四輪車			22,090,735	22,090,735	6,028,696	28,119,431		
三輪車			47,323	47,323	62,473	109,796		
二輪車			...	267,049	491,112	758,161		
計			22,138,058	22,405,107	6,582,281	28,987,388		

月中の中古車新規登録車輛數 62,763臺 月中の抹消登録車輛數 175,996臺 (75.12.15 日本タイア 産業時報誌에서)