

서울지방 계란 시세(원/10개)

구분 월 일	특란 62g이상	대란 61~55g	중란 54~50g	소란 49~45g
11.15-18	120.5	109.5	99.5	90
19-21	119	105	94	84
22-24	118.40	102.7	91.8	80.8
25-27	118.40	100	91	79
28-30	118.40	101	91	81
11월 평균	124.7	112.02	102.02	92.29
12.1-12.3	118.4	100	90.2	74.2
4-6	116.6	95.6	84	74
7-9	118	97.6	85	76
10-12	124.6	106	92	82.5
13-15	126.2	107.6	93.6	84.5
12월 18일 현재	130.60	115	101	93

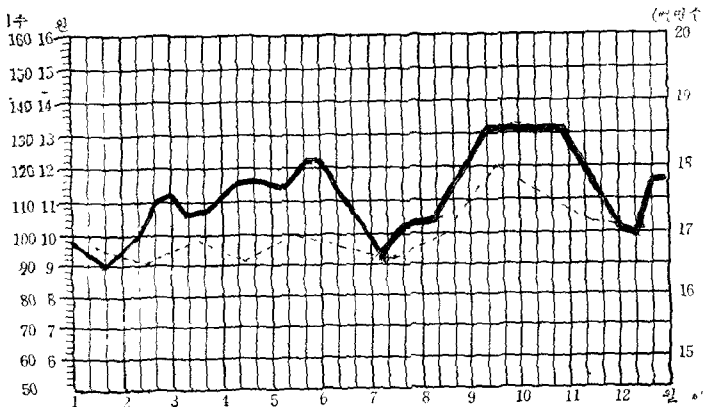
한국가금협회에서 조사한 1972년 11.15~12.15일까지의 서울지방에서 판매되는 계란 시세는 좌표와 같다.

이 시세는 동산중축장 선린촌직매소 함일농장, 소산중계원 등에서 조사한 판매가격 평균치이다.

분석 및 예상

10월은 평균적으로 난가가 호가를 보인다. 작년도 10월의 호가는 변함이 없고 11월초순까지 지속되었으나 12월 초순부터 하락시세를 보이다가 중순경 약간 상승기세를 보인다.

12월초 김장철을 맞아 급작스런 추위로 인한 김장값의 폭등으로 계란가격이 저하된 것으로 보이며 크리스마스 및 연말연초를 기해 상승이 예상되나 1월 산란능력 총 닭수가 1,760만수로서 12월 1,740만수 보다 약간 많은 편인데 1월중에는 각 가정의 생계비 조절로 수요는 매년 줄어드는 편이라 가격이 하락할것 같다. 12월말경 115원선은 유지 될 것이고 1월에는 105원선이 예상된다.



----- 지난 5년간(1969-1971) 난가변동지수  
 ————— 1972년도 평균가격

# 육 계 가 격

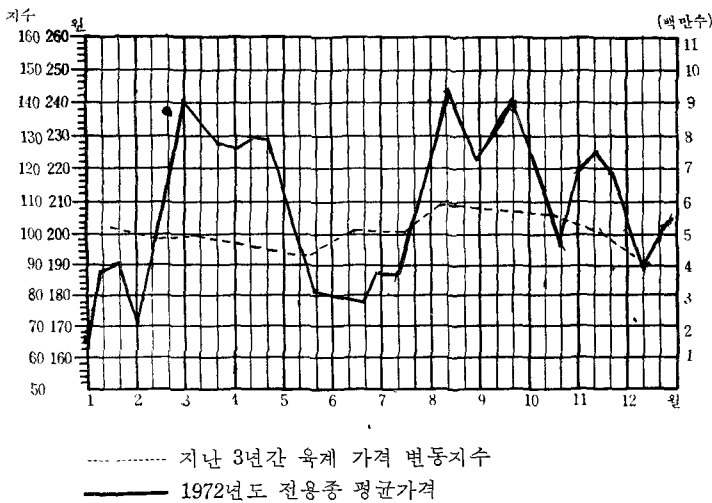
서울지방 육계시세(원/10개)

구 분 월 일	전 용	세 미	도 계 품	
			가 정 용	구 이 용
11. 15—18	219	214.95	352.5	370
19—21	218.70	212.50	355	370
22—24	213.10	205.25	325.5	370
25—27	212.50	202.50	355	370
28—30	212.50	202.5	355	363.30
11월 평균	219.46	217.67	358.5	393.83
12. 1—3	206	200	346	353.30
4—6	190	188.3	323.3	350
7—9	195	190	330	345
10—12	196	192	335	350
13—15	194	194	335	350
12. 18 현재	194	198	335	350

한국가금협회에서 조사한 1972. 10. 15~11. 15일까지의 육계가격은 동신종축장, 인산농원, 경북축산, 소신종계원에서 조사한 것으로 전용종 및 세미종 가격은 생산자로부터 구입하는 평균치이며 도계품의 가격은 도계장에서 판매하는 판매가격의 평균치이다.

### 분석 및 예상

10월 중순에 하락했던 육계가는 11월에 상승하여 예년에 비해 호가를 보였다. 이는 지난 5월~7월 불경기로 인한 사육자들의 자체 정비와 사료수급난으로 사료제조업계의 사업 방향 전환으로 병아리 사육두수의 감소가 직접적 요인이 되는 것으로 판단되며 현재(12월 28일자)의 호가는 연초까지 지속되었다가 1월중에는 가격이 하락할 것으로 예상된다. 그러나 사료가격의 인상이 예상되니 명목가격은 1월에도 210원선은 유지될 것으로 예상한다.



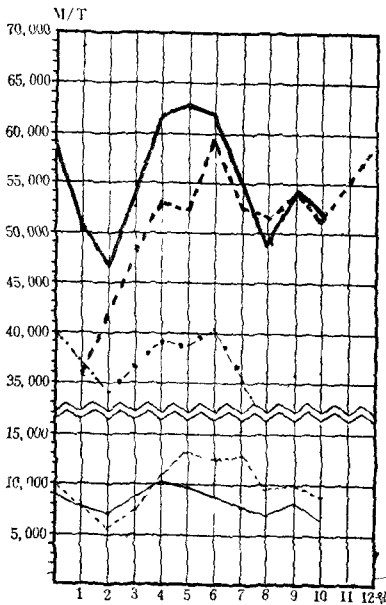
# 사료 가격

종별 배합사료 가격 및 생산량

종 별	단, 가격 kg	1972년 10월 중 생산량	누 계
초 생 추 용	45.39	7,041	82,622
중 추 용	39.38		
대 추 용	35.31		
산 란 전 기	39.91		
" 중 기	38	36,257	392,467
" 말 기	35.42		
종 계	43.5	8,629	68,707
부 로 일 러 전 기	47.91		
" 후 기	45.84		

단미 사료 가격(12월 중순)

사 료 명	가 격	사 료 명	가 격
옥 수 수(국)	40	말 분	18
" (외)	27.74	임 박	58
어 분(국상)	100	채 종 박	53.40
" (국하)	80	아 마 박	57.280
" (외)	160	택 강	16.50
대 두 박(국)	63.24	탈 지 강	14.26
" (외)	—	우 리 지	90.30
패 분(상)	4.5	트 리 카 호 스	60
소 맥 피	18	소 금	16



- 1972년도 초생추사료 생산실적
- ..... " 부로일러 생산실적
- · - · " 성계사료 총 생산실적
- 1972년 양계사료 총 생산실적
- 1971년 양계사료 총 생산실적

한국가금협회에서 조사한 1972년 12월 중순의 단미사료가격 및 배합사료가격과 10월 중 생산량은 위 표와 같았다.

배합사료가격은 한일사료, 흥성사료, 신영사료, 서부사료, 천일곡산, 대한사료등 사료회사에서 조사한 공장도 가격이다.

단미사료가격은 각 사료공장에서 대량구입시의 구입가격 평균치이며 여기에 운반비는 포함되지 않는다.

배합사료 가격은 종전과 변함이 없으나 12월 말경 입항 예정인 옥수수 가격의 원가 상승과 대두박 수입의 연기 및 박류의 전체적 공급부족 어분 공급부진등의 치명적 요인으로 배합사료가에 변동이 예상된다.

각 사료회사에 따라 재고량의 차이가 약간 있지만 전체적으로 원료사료의 품귀 또는 일부 절품으로 애로를 겪고 있다. 수입통제를 받고 있는 어분, 전체적 품질상태인, 박류 옥수수가격 상승등은 대책이 시급히 요청된다.