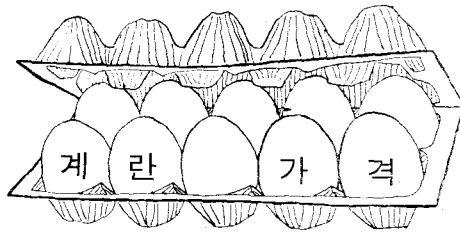


이달의 시장



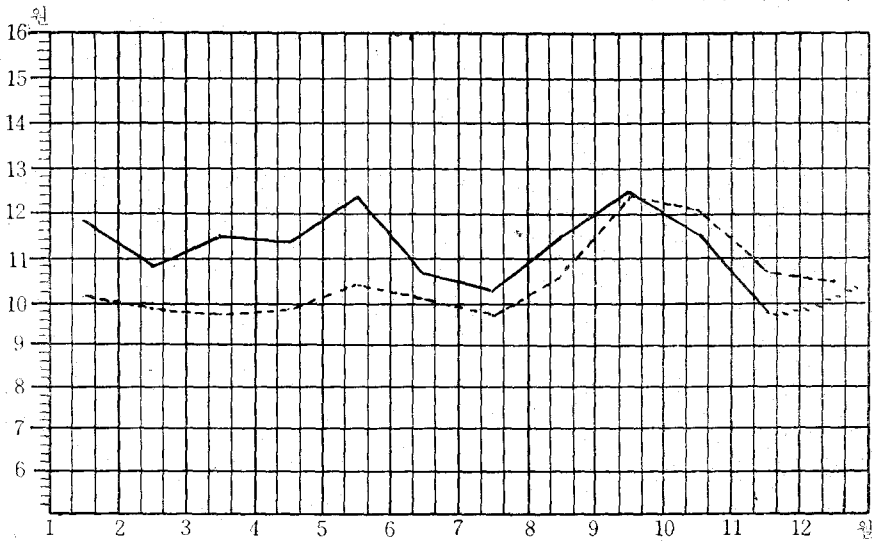
(1971. 11. 1~12. 10)

구분 월일	특 란 62g	대 란 61~55g	중 란 54~50g	소 란 49~45g
11. 1~5	120	104	91	81
6~10	120	101	89	77
11~15	117	98	86.50	75
16~20	113	95	85	75
21~25	114	94	83	75
26~30	111	91	82	73
12. 1~5	112	94	82.50	74
6~10	110	92	81	73

한국가금협회에서 조사한 1971. 11. 1~12. 10 일까지의 서울지방에서 판매되는 계란시세는 표와 같다. 이 시세는 동신중축장, 선린축직매소, 함일농장, 인산농원, 수색중금장, 소신중계원으로부터의 수집가격 평균치이다.

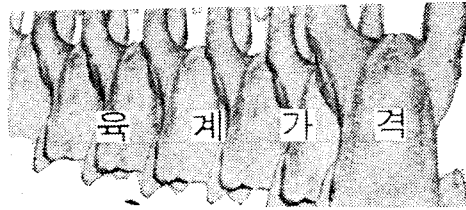
분석 및 예상

11월 및 12월 초순 가격은 예년에 보인 현상과 마찬가지로 계속 하락세를 보였다. 전반적인 불황으로 구매력감퇴를 가져온 데다가 부로일터생산과잉 여파로 아직까지 생산과잉이 되어 1970년도에 110원을 상회한 데 비해 1971년에는 90원선을 유지하므로써 생산자들에게 막대한 피해를 주고 있다. 12월까지는 조금씩 하락하다가 1월에는 보합세를 이룰 것으로 예상된다.



.....5년간(1967~71) 평균 난가
 ——1971년도 평균난가(대란)

이달의 시장



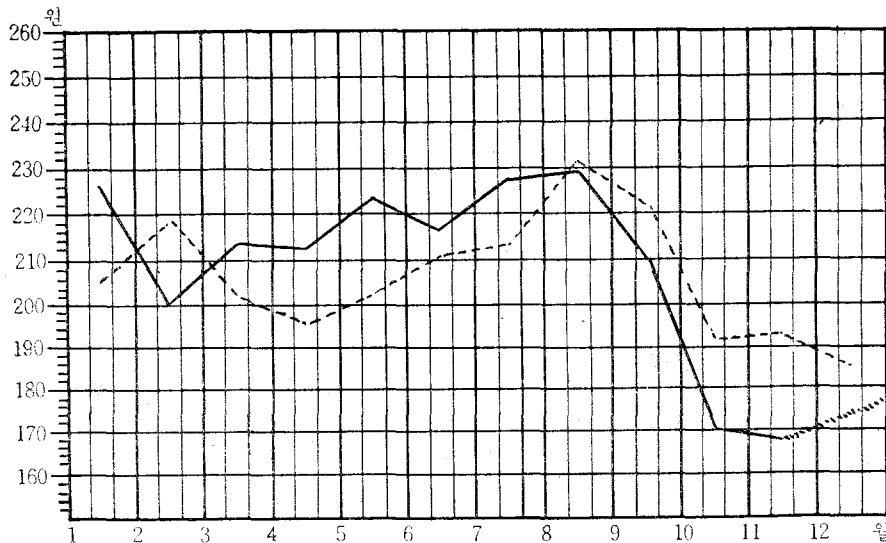
구분 월일	전용중 (원/kg)	세미부 로 (원/kg)	영 계 (g/100 원)	도 계 품	
				가정용 (원/kg)	구이용 (원/kg)
11. 1~5	155	145	500	270	285
6~10	175	150	500	285	295
11~15	180	160	500	293	310
16~20	170	155	500	295	305
21~25	165	155	500	295	300
26~30	170	155	500	295	300
12. 1~5	167	150	500	290	300
6~10	167	155	500	285	300

1970. 11. 1~12. 10일까지의 서울지방 육계시세는 좌표와 같다. 이 시세는 동신도계장, 영육도계장, 인산농원 도계장, 경북축산도계장에서 조사한 것으로 생산자로 부터의 수집가격 평균치이다.

예상 및 분석

부로일터업을 도산위기까지 몰고온 최근의 육계가 유례없는 하락은 생산과잉과 전반적인 불황때문에 유래된 것 같다. 11월중순에 약간 상승했다가 다시보합세를 이루고 있는데

9. 10월의 불경기때문에 부로일터육추가 약간 줄어들어 12월 하순부터는 서서히 오를 것으로 예상되나, 사회전반적인 불경기로 구매력이 줄어들어 계속보합세를 유지하는 상태가 이루어질 전망이다.



.....3년간(1969~1971) 전용중 평균가격
 ——1971년도 전용중 평균가격

