

# 여성회관에 나타난 커뮤니티 공간의 특성에 관한 연구

- 서울, 경기지역을 중심으로 -

A Study on a Characteristic of Community Space in Women's Hall

- Focused on Seoul, Gyeonggi Area -

백경화\* / Baek, Kyung-Hwa

김진우\*\* / Kim, Jinwoo

## Abstract

Women's Hall is a local facility that supports women's activities in the community and has the purpose in establishing self-support for low-income women and women's participation in society. Its functions are largely separated into social welfare, education, culture, and community services.

The purpose of this study is to highlight and discuss the characteristics of space for community functions among other functions of Women's Hall. It has investigated and analyzed ten cases in total of all the women's halls that have opened since 1995. The examples selected for study have been analyzed in terms of the functions of each community space, layout of the rooms, finishing materials, and colors.

The result of the study indicates that social demand for women's halls is changing. However, the characteristics of the space or the environment are incapable of accommodating the change.

In order for the women's halls that will open in the future to perform acceptable community functions, they need to determine the degree of satisfaction and preference of the users and come up with a specific proposal for improvement.

키워드 : 여성회관, 커뮤니티 공간, 공간특성

Keywords : Women's hall, Community space, Spatial characteristic

## 1. 서론

### 1.1. 연구의 목적 및 의의

고령화와 함께 최근 심각한 사회문제로 대두되고 있는 저출산 현상의 원인에는 가사와 자녀양육의 주된 책임자를 여성으로 인식하는 사회의식이 존재한다. 여성의 노동력에 대한 사회적 요구는 점점 더 높아지고 있음에도 불구하고 출산과 육아기 여성들의 원활한 사회활동을 뒷받침할 만한 사회적 장치는 미흡한 것이 현실이다.

현재, 여성발전센터, 여성문화회관, 여성복지회관 등 다양한 명칭으로 불리고 있는 여성회관은 여성의 활동을 지원하는 지역시설로서 기본 운영 목적은 여성의 능력개발, 저소득 여성의 자립기반 조성, 여성의 사회참여 향상을 통한 여성의 복지증진에 두고 있다.<sup>1)</sup> 여성회관과 관련된 선행연구에 의하면 여성회관의 기능을 크게 복지, 교육, 문화, 커뮤니티로 분류하고 있

며 각 기능들은 시대의 흐름에 따라 그 중요성이 변화했음을 알 수 있다. 즉, 처음 복지시설로 출발하여 여성정책의 변화와 발전에 따라 교육기능을 추가하였고, 추후 여성에 대한 문화정책의 중요성이 대두되면서 문화적 기능도 갖추게 되었다. 최근에는 여성단체 및 자원봉사활동 등 자율적인 활동으로 커뮤니티 기능이 확장되고 있는 추세이다. 이처럼 여성회관은 여성부의 여성정책 기본계획<sup>2)</sup>과 맞물려 그 기능을 강화하고 있으며 이에 대한 요구도 달라지고 있으나, 여성회관의 시설은 이러한 변화를 수용하지 못하고 교육기능 중심으로 계획 및 운영되고 있는 등 기존 시설을 답습하고 있다.<sup>3)</sup>

본 연구의 목적은 기존 여성회관의 공간특성을 도출하고자 하는 것이며 그 중에서도 특히 2000년 이후 그 기능의 중요성이 부각되고 있는 커뮤니티 공간에 대한 특성을 고찰하고자 한

1)정무장관(제2)실, 여성사회교육 프로그램 개발 연구(서울·정무장관(제2)실, 1997), p.36

2)여성부의 여성정책 기본계획은 여성 인적자원의 개발과 활용, 경제활동 참여제고, 건강과 복지향상, 사회분야 여성참여 확대 등 10대 핵심과제를 기술하고 있다.

3)임선주, 사회적 제고를 위한 여성회관의 시설계획에 관한 연구, 2006, p.2

\* 정희원, 건국대학교 디자인대학원 실내환경디자인전공 석사과정

\*\* 정희원, 건국대학교 실내디자인학과 교수, 전임강사

다. 본 연구의 결과를 바탕으로 하여 추후 건립될 여성회관이 지역 여성의 사회 활동을 지원하는 커뮤니티 공간으로서 활용 가능 할 수 있는 기초자료를 제시할 수 있으리라 본다.

## 1.2. 연구의 범위와 방법

연구의 범위는 여성발전기본법이 제정되어 '여성정책의 주류화'가 시작된 1995년도 이후에 개관된 서울, 경기지역 여성회관을 대상으로 각각 5개의 시설을 선정하여 총 10개를 조사대상으로 선정하였다.

연구의 진행 방법은 다음과 같다.

2장에서는 국내 여성회관에 관한 이론적인 고찰로써 그 현황과 특성을 살펴보았으며, 3장에서는 커뮤니티에 대한 개념과 커뮤니티 주체인 여성활동에 관한 내용을 살펴보았다. 4장에서는 2장, 3장에서 고찰된 내용을 토대로 하여 분석을 위한 사례 조사대상을 선정하였고, 대상 시설의 기능 중에서 커뮤니티 공간 특성을 조사 및 분석하였다. 5장에서는 분석 결과를 정리하고 이를 토대로 향후 진행되어야 할 연구 과제를 제언하였다.

## 2. 여성회관에 대한 일반적 고찰

### 2.1. 여성회관의 연혁 및 여성 정책

#### (1) 여성회관의 연혁

우리나라 여성회관은 건립시기에 따라 차별화된 설립과정을 거치고 있으며 이를 근거로 하여 여성회관의 변천을 파악할 수 있다.<sup>4)</sup> 첫째는 부녀사업관이라는 명칭으로 시작된 것으로 경상남도 부녀사업관(1952)과 서울시 시립부녀사업관(1959)이 있다. 이 시설에서는 여성의 직업보도와 부녀자를 위한 지도 계몽 사업을 목적으로 기술교육, 여성대학, 근로여성의 탁아사업, 상담, 계몽사업 등을 실시하였다. 둘째는 여성회관의 명칭으로 설립된 것으로 1966년에 설립된 부산광역시 여성회관이 그 최초의 시설이다. 여성의 자질향상과 잠재력을 개발하여 사회참여를 촉진하고자 설립되었는데 사회교육기능이 강화되었다. 셋째는 여성발전기본법<sup>5)</sup> 이후에 건립된 시설로서 서울시는 여성발전센터 설치조례(1996)에 의해, 그 외 지역은 여성(문화)회관 설치 및 운영조례에 의해 설립되었던 단계이다. 여성발전센터 설치조례에 따라 서울은 부녀복지관의 명칭을 여성발전센터로 개칭하였고, 그 외 지역은 여성문화회관 혹은 여성회관이라는 명칭으로 일반화 되었다. 이후 여성회관은 사회적 불평등을 해소하기 위한 여성 우대 정책의 일환으로 권익증진 및 복지증진을 위한 시설로 변화되었다.

#### (2) 최근 여성정책의 변화

2001년 출범한 여성부는 '여성정책의 주류화'를 '여성 문제를 모든 국가정책에서 주요과제로 추진하고 나아가 여성의 전략을

강화하며 자율적인 참여를 증진' 하는 것으로 정의하였다.

2002년 제2차 여성정책기본계획의 정책비전을 '실질적 남녀평등사회의 실현' 을 위해 여성뿐 아니라, 남성을 변화시키고 남녀의 사회적 관계를 변화시키는 정책을 지향하는 성 주류화(Gender Mainstreaming)<sup>6)</sup>와 중앙행정기관, 지방자치단체, 여성단체 등의 유기적인 협력체제 구축을 제시하였다.

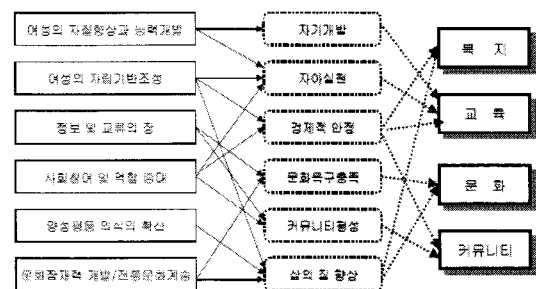
이상과 같이 해방 이후 시기별 우리나라 여성정책의 변화과정은 <표 1>과 같다.

<표 1> 여성정책의 시기별 주요내용

시기	내용	비고
해방 후 ~1960년대	-부녀복지정책 :오모호여성의 복지증진·근로조건 개선	문해교육
1970년대	-여성차별해소 : 가족법의 일부개정	학력향상,근로교육
1980년대	-여성정책 : 여성중심의 정책실시 : 차별해소, 복지증진 -여성관련 국제활동 -여성정책심의위원회 설치 -여성관련법령제정	여성개발 삶의 질 향상 :인력개발 의식함양
1990년대	-여성정책 전달기구:정무장관(제2실) -법률제정 (여성발전기본법)	
2000년대	-여성정책의 주류화 -2001년 여성부 출범 -2005년 여성가족부 출범	Empowerment :사회참여 모임활동

### 2.2. 여성회관의 기능

여성회관은 여성을 위한 복지시설로 시작하여 여성종합복지시설로서 다양한 기능을 제공함으로써 여성의 사회참여 활성화를 도모하고 여성활동을 지원하는 기능을 가진 시설로 자리 잡고 있다. 활동내용에 따른 여성회관의 기능은 <그림 1>과 같다.



<그림 1> 여성회관의 활동내용에 따른 기능분류

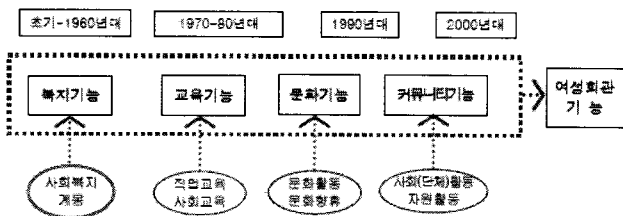
여성회관의 기능은 처음 민간에 의한 여성전용시설이었을 당

4)김성경, Ibid, pp.16-17 첫째와 둘째 설립형태는 김성경의 분류를 참조하고, 세 번째는 기초조사를 통한 시설의 설립목적 및 운영상 특성 분석을 토대로 분류하였다.

5)남녀평등이념의 구현과 여성발전도모를 위해 제정된 법

6)성주류화는 '모든 정치적, 경제적, 사회적 영역의 정책과 프로그램에 대한 디자인, 실행, 모니터와 평가에서 여성과 남성의 관심과 경험을 통합함으로써, 여성과 남성이 동등하게 혜택을 받고 불평등이 조장되지 않도록 하기 위한 전략이며, 그 궁극적 목적은 성평등을 이루는 것'으로 제정의 할 수 있다.

시에는 사회복지와 계몽의 성격이 강하였으나 차츰 여성의 자립향상을 위한 교육기능이 부가되었다. 1980년대부터 경제적 여건이 나아지면서 문화에 대한 욕구가 증가하고 문화 향유에 대한 관심이 증대되면서 취미·교양을 목적으로 하는 교육기능이 생겨나고 1990년에 이르면 여성의 문화 활동을 위한 기능도 수용하게 되었다. 1990년대 후반에는 여성정책의 변화와 여성단체 및 여성의 사회참여를 중심으로 여성활동이 활발해지게 되었다. 시대와 여성의 요구에 따라 변화된 여성회관의 변화 과정은 <그림 2>와 같다.



<그림 2> 여성회관의 시기별 주요기능 형성과정

### 2.3. 여성회관의 시설 현황

#### (1) 연도별 시설 현황

여성회관은 1952년 최초 건립된 이후 1960년대까지 13개 시·도립 여성회관이 건립되었고 1980년대까지 20여개에 불과하였으나 2007년 현재에는 116개 시설에 이르는 것으로 나타났다.

연도별 건립추이를 보면 1990년까지 느린 증가추세를 보였으나 1990년대에 이르러 급격히 증가하였음을 알 수 있다.

<표 2> 여성회관 연도별 설립현황

연도	1960	1965	1970	1975	1980	1985	1990	1995	2000	2005	합계
설립건수	2	2	9	4	5	5	13	33	45	16	134
누계	2	4	14	17	22	27	40	73	118	134	116

#### (2) 지역별 설립 현황

서울지역의 경우 1959년 시립부녀사업관의 설립 이후 1979년 '서울시부녀복지관(현, 남부여성발전센터)'와 이후 1986년 '서울시마포부녀복지관(현, 중부여성발전센터)'을 개관하였고, 2002년 동부여성프라자와 서울여성프라자를 개관함으로써 시대에 따라 꾸준히 건립되어 온 것으로 나타났다. 지역에 따라 서울과 광역시, 수도권에 해당하는 경기지역은 1980년대부터 본격적으로 건립되기 시작하였으며, 기타 지역은 1990년대부터 본격화 된 것을 알 수 있다.

## 3. 커뮤니티와 여성활동 대한 고찰

### 3.1. 커뮤니티 개념과 기능

#### (1) 커뮤니티 개념

<표 3> 여성회관 지역별 설립현황

연도	1960-1970	1971-1980	1981-1990	1991-2000	2001-2006	합계
서울	1(폐쇄)	1	2	2	3	8
경기	1(폐쇄)		1(폐쇄),3	14	7	23
광역시	1(폐쇄)		4	8	1	13
강원	1(폐쇄)	2(폐쇄)	1(폐쇄)	14	1	15
충북	1(폐쇄)	1	1	10		12
충남	1(폐쇄)			1		1
전북	1		2	1(폐쇄),6		9
전남	1	1(폐쇄),1		6	2	10
경북		1(폐쇄)	1	9	1	11
경남	2(폐쇄)	1(폐쇄),1	2	6	2	10
제주	1(폐쇄),1			1	1	3
합계	13	9	18	78	16	116

흔히 지역적인 집단을 커뮤니티(Community)라고 부르는데, 이 말에는 일반적으로 두 가지의 뜻이 내포되어 있다. 그 하나

는 단순히 '지역사회'의 뜻으로써 주민 상호가 어떠한 사회적 관계에 있던 상관없이 다만 일정한 지역에 거주하는 사람들의 집단을 일컫는 경우이고, 다른 하나는 '공동사회'의 뜻으로써 어떤 사람들의 집단이 공통된 목적이나 의지를 가지고 상호 부조해 가면서 생활하는 사회적인 관계를 뜻한다.<sup>7)</sup>

<표 4> 전통적 커뮤니티의 정의

연구자	연도	정의 요약
Hillery	1955	일정한 지리적 영역 밑에서 공동의 유대를 가지고 사회적 상호작용을 하는 인간 집단
Nisbet	1962	협동적 관계를 수립하기 위하여 자타의 일치로 이룬 정신적인 관계, 현상
Minar & Greer	1969	동질성을 가진 소집단
Poplin	1979	지역적으로 연관 있는 조직에서의 단위
박호강	1988	가장 오래되고 가장 지속적인 자생적 조직 형태이며 가장 포괄적인 규범체계

본 연구에서 커뮤니티 개념은 주변지역 및 도시와의 관계 속에서 일정한 지역주민들이 연대의식과 공동체 의식이 형성되는 집단을 뜻한다. 또한 지역사회 주민의 상호교류 등이 커뮤니티 활동이 될 수 있다. 그러한 활동을 통하여 공동생활과 공동의 가치를 추구하며, 상호 교류하는 행위가 이루어지는 공간을 커뮤니티 공간(Community space)이라 정의한다.

#### (2) 커뮤니티 기능

##### 1) 주민자치활동의 장으로서의 기능

주민이 커뮤니티 활동을 통하여 그 지역에서 일어나는 문제를 해결하고 행정에 참여하는 자치활동의 장으로서의 역할이 커뮤니티의 제1의 기능이라 할 수 있다.

##### 2) 생활정보 교환의 장으로서의 기능

도시화의 진행으로 개개 가정의 생활은 정보로부터 독립되어

7)조성기, 도시 주거학, 동명사, 1997, pp.21-22

가고 있다. 이와 같은 변화 속에서 새로운 지역생활을 생성하는 정보전달과 교류의 장으로서의 역할이 커뮤니티 제2의 기능이라 할 수 있다.

### 3) 공동생활실천의 장으로서의 기능

도시생활 주변의 환경이 무질서해지는 문제를 해결하거나 발전시켜 나가는 노력이 주민의 커뮤니티 의식을 통해 자발적인 행동으로 나타나게 되는 협동생활의 장이 커뮤니티의 제3의 기능이라 할 수 있다.

## 3.2. 커뮤니티 주체로서 여성활동

여성의 역할과 활동은 남성의 역할을 보완하는 부수적 존재가 아니라, 직접 정책의 결정에 참여·실행하는 사회활동의 주체가 되었다. 최근 여성의 활동은 가정의 범위를 넘어 지역사회에서의 활동영역을 강화하고, 세계와 교류·협력하며 새로운 커뮤니티를 형성하고, 여성의 문제를 세계의 공동된 주제로 삼아 정책을 통한 세계통합을 형성하고 있다. 이러한 사회변화의 측면을 고려해 볼 때, 여성이 공동체의 구성원으로서 커뮤니티활동에 참여하고 사회성을 높이는 일은 사회활동을 요구하는 여성의 당면과제로 인식되어야 할 것이다.

## 3.3. 중앙 및 지방자치단체의 여성활동 지원 현황

전체적으로 중앙 및 지역단체들이 행정기관으로부터 받고 있는 지원금 규모는 500만원 미만이 47.5%로 가장 많고, 다음 500만원 이상~1,000만원 미만 규모가 19.9%, 1,000만원 이상~1,500만원 미만이 10.6%, 1,500만원 이상~2,000만원 미만이 9.2%, 2,000만원~3,000만원 미만이 5.7%로 대부분 소액이다. 반면 5,000만원 이상 지원금을 보조받는 단체는 2.8%에 불과하다.<sup>8)</sup> 또한, 여성단체사무실과 회의실 등 시설지원에 있어서는 여성단체 활동에 대한 공익성을 인정함에도 불구하고, 이들이 활동할 수 있는 시설지원은 아직까지 미흡한 것으로 조사되었다.<sup>9)</sup> 이런 점에 비추어 여성활동이 점차 확대 및 증대되는 사회적 조류와 함께 여성단체에 대한 지원을 조직화하고 체계화를 이룰 수 있는 시설지원에 대한 대책과 방안이 진행되어야 할 것이다.

## 4. 여성회관의 사례조사 및 분석

### 4.1. 사례조사의 대상 선정

#### (1) 선정 대상

여성회관의 커뮤니티 기능의 공간 특성과 이용현황을 알아보기 위해 1995년도 이후에 개관된 서울, 경기지역 여성회관을 대상으로 각각 5개의 시설을 선정하여 총 10개 시설을 조사대상으로 선정하였다.

#### (2) 선정 내용과 방법

여성회관의 시설현황을 조사·분석하기 위해 시설에 대한 연






혁 및 운영, 건축개요 등에 대한 예비조사를 먼저 실시하였고, 각 실의 이용현황, 운영자 인터뷰, 여성회관 시설 내 여성활동 등에 관한 본 조사를 실시하였다. 조사에 관한 개요와 내용은 <표 5>와 같다.

## 4.2. 여성회관의 사례조사





### (1) 건축 개요

건립 연도별 대지면적의 추이를 보면 규모가 점차 증가하고 있다. 대지면적은 대체로 2,000 m<sup>2</sup> 이상 ~ 10,000 m<sup>2</sup> 이하 정도 이고, 건물 층수는 지하 2층에서 지상4층이 가장 보편적인 규모였으며, 운영주체는 서울시는 민간위탁이 주인 반면, 경기지역은 지자체에서 직접 운영을 하고 있었다.

<표 5> 대상 시설의 개요

지역	서울				
	서부여성 발전센터	서초여성 회관	송파여성 회관	동부여성 프라자	서울여성 프라자
외관					
개관	1997	1998.4	2001.4	2002.4	2002.9
규모	지하1층, 지상3층	지하2층, 지상7층	지하2층, 지상6층	지하1층, 지상4층	지하3층, 지상5층
대지면적	1,511 m <sup>2</sup>		2,720 m <sup>2</sup>	3,312 m <sup>2</sup>	6,488 m <sup>2</sup>
연면적	3,472 m <sup>2</sup>	3,220 m <sup>2</sup>	13,405 m <sup>2</sup>	7,406 m <sup>2</sup>	21,200 m <sup>2</sup>
운영	민간위탁	민간위탁	시설공단	서울여성	서울여성
기호	S1	S2	S3	S4	S5

지역	경기도				
	광명여성 회관	성남여성 문화회관	구리여성 회관	오산여성 회관	용인여성 문화회관
외관					
개관	1998.2	2001.11	2004.3	2004.4	2004.9
규모	지하2층, 지상4층	지하2층, 지상3층	지하1층, 지상4층	지하1층, 지상4층	지하2층, 지상4층
대지면적	1,471 m <sup>2</sup>	58,586 m <sup>2</sup>	2,981 m <sup>2</sup>		7,999 m <sup>2</sup>
연면적	5,169 m <sup>2</sup>	10,760 m <sup>2</sup>	5,309 m <sup>2</sup>	3,033 m <sup>2</sup>	13,647 m <sup>2</sup>
운영	광명시	성남시	구리시	오산시	용인시
기호	G1	G2	G3	G4	G5

## 4.3. 여성회관의 커뮤니티 공간 특성 분석

### (1) 커뮤니티기능 공간의 종류

대상 시설의 커뮤니티기능의 공간 구성 현황은 <표 6>과 같다. 옥외정원과 중앙광장은 S4,S5,G2,G5 와 같이 대지 면적이 넓은 시설에서 나타났으며, 최근 여성회관의 규모가 커짐에 따

8)한정자 외, 정부와 여성단체의 협력사업 활성화 방안 연구, 한국여성개발원, 2004, p.118.  
9)홍원화·여명길·전규엽·이지희, 재난 자원봉사의 지원 및 관리체계분석 및 제안, 대한건축학회논문집 계획계 20권 10호(통권 192호)

라 점차 그 비중이 높아질 것으로 보인다. 중앙광장은 동아리 활동과 자원봉사 활동을 활발하게 하고 열린 장터와 같은 다양한 활동과 이벤트가 형성되고 있어 커뮤니티 형성의 긍정적인 측면이라 할 수 있겠다. 공용홀과 휴게실이 커뮤니티기능의 공간 중에서 가장 많이 나타나는 공간임을 볼 수 있었다. 동아리 활동과 여성단체활동, 자원봉사활동이 활성화되고 있는 반면, 그에 비해 활동을 위한 공간이 부족하여 많은 경우 다른 용도의 시설을 같이 사용하고 있는 것으로 나타났다.

<표 6> 커뮤니티기능의 공간 구성 현황

구분	실명	서울					경기도				
		S1	S2	S3	S4	S5	G1	G2	G3	G4	G5
실외	옥외정원				●	●		●			●
	중앙광장				●	●		●			●
	옥상정원				●	●					●
	테라스				●	●		●			
실내	공용홀				●	●	●	●	●	●	●
	휴게실		●	●	●	●	●	●	●		●
	여성단체실				●	●			●	●	●
	자원봉사실	○	○	●	○	●	●	○	○	○	●
	동아리실	○	○	○	●	●	●	○	●	○	●
	회의실	○	○	●	●	●	●	○	○	●	○
활성화	재활용센터		●								●
	장터	●	●								

● 개별실 ○ 공동실

(2) 커뮤니티기능 공간의 위치

공간별 층의 위치를 살펴보면, 회의실은 주로 교육실과 인접하여 3층에 가장 많이 위치하고 있었다. 자원봉사실과 여성단체사무실은 1층에 가장 많이 위치하여 이용자들의 접근이 용이하도록 하였다. 동아리실은 주로 2,3층에 위치하여 수강생들을 중심으로 학습 동아리가 활발하게 활동할 수 있도록 하였다. 휴게실은 주로 1층의 공용홀을 이용하여 이용자들의 접근이 용이하도록 하였으며, S4,S5의 경우 옥상 정원을 두어 휴게공간을 제공하기도 하였다. 대체적으로 커뮤니티 기능의 공간들은 자율적인 활동을 할 수 있도록 접근이 용이한 1층에 배치되는 경우가 많았다.

<표 7> 커뮤니티기능의 공간별 위치

사실	회의실	자원봉사실	여성단체사무실	동아리실	휴게실
S1	2F	2F	-	2F	-
S2	4F	4F	-	4F	B1
S3	4F	4F	-	3F	-
S4	3F	1F	1F	1F	1F,4F
S5	2F	2F	3F,4F,5F	2F	4F,5F
G1	3F	1F	-	2F	1F
G2	2F	1F	-	2F	1F
G3	3F	1F	1F	3F	1F
G4	3F	2F	2F	3F	-
G6	1F	1F	1F	3F	4F
빈도	3F	1F	1F	2,3F	1F

(3) 커뮤니티기능 공간의 실내디자인 특성

여성회관의 커뮤니티기능을 중심으로 공간의 특성과 마감, 가구, 색채 요소별로 특성을 조사. 분석한 결과는 <표 8>과 같다.

<표 8> 커뮤니티기능 공간별 실내디자인 특성

특성	서울					경기도				
	S1	S2	S3	S4	S5	G1	G2	G3	G4	G5
공간	공동	공동	개별	개별	개별	개별	공동	공동	개별	공동
가구 배치	—자형	ㄷ자형	ㄱ자형	—자형	—자형	—자형	—자형	—자형	ㄱ자형	—자형
바닥	VT	VT	VT	VT	VT	VT	VT	VT	VT	VT
	PT	WC	PN	PT	WD/PT	PT	PN	PT	PT	PT
	TEX	TEX	TEX	TEX	PT	TEX	TEX	PT	PT	PT
벽	GR	BG	BG	GR	GR	GR	BG	BG	BG	BG
	WH	BL	BG	IV	WH	WH	BG	IV	WH	WH
	WH	WH	WH	WH	WH	WH	WH	WH	WH	WH
공간	공동	공동	개별	공동	개별	공동	-	공동	공동	개별
가구 배치	—자형	ㄷ자형	—자형	ㄱ자형	원형	—자형	-	—자형	—자형	ㄱ자형
바닥	VT	VT	VT	VT	VT	VT	-	VT	VT	VT
	PT	WC	PN	PN	PT	PT	-	PT	PN	PT
	TEX	TEX	TEX	TEX	PT	TEX	-	PT	TEX	PT
벽	GR	BG	BG	BR	GR	GR	-	BG	BG	BG
	WH	BL	BG	IV	WH	WH	-	IV	GR	WH
	WH	WH	WH	WH	WH	WH	-	WH	WH	WH
공간	-	-	-	개별	개별	-	-	개별	개별	개동
가구 배치	-	-	-	—자형	ㄱ자형	-	-	—자형	ㄱ자형	—자형
바닥	-	-	-	VT	VT	-	-	VT	VT	VT
	-	-	-	PN	PT	-	-	PT	PT	PT
	-	-	-	TEX	PT	-	-	PT	PT	PT
벽	-	-	-	BR	GR	-	-	BG	BG	BG
	-	-	-	IV	WH	-	-	IV	WH	WH
	-	-	-	WH	WH	-	-	WH	WH	WH
공간	공동	공동	공동	개별	개별	개별	공동	개별	공동	개별
가구 배치	—자형	ㄷ자형	—자형	ㄱ자형	원형	ㄱ자형	—자형	—자형	—자형	ㄱ자형
바닥	VT	VT	VT	VT	VT	VT	VT	VT	VT	VT
	PT	WC	PN	PN	PT	WD/PT	PN	PT	PN	PT
	TEX	TEX	TEX	TEX	PT	TEX	TEX	PT	TEX	PT
벽	GR	BG	BG	BR	GR	GR	BG	BG	BG	BG
	WH	BL	BG	IV	WH	BR/WH	BG	IV	GR	WH
	WH	WH	WH	WH	WH	WH	WH	WH	WH	WH
공간	-	복도	개별	홀	홀	홀	홀	개별	-	홀
가구	-	벤치	소파	원형/의자	소파	벤치	벤치	원형/의자	-	소파
바닥	-	VT	VT	VT	ST	ST	ST	VT	-	ST
	-	PT	PN	PT	ST	ST	PT	ST	-	ST
	-	TEX	TEX	PT	PN	PT	PT	PT	-	PN
벽	-	BG	BG	GR	GR	BG	BG	BG	-	BG
	-	WH	BG	WH	GR	GR	WH	BR	-	GR
	-	WH	WH	WH	WH	WH	WH	WH	-	WH

• 마감재 : VT-비닐타일, PT-페인트, PN-패널, ST-대리석, TEX-텍스, WD-우드  
 • 색상 : BG-베이지, WH-화이트, GR-그레이, BR-브라운, BL-블루

### 1) 회의실

회의실은 시설 이용자들이 자유롭게 이용하는 공간이다. 가구 및 집기는 타 강의실을 공동으로 사용하는 경우는 一자형 테이블이, 개별실 경우는 口자형 테이블이 사용되었고, 그외 의자와 밤 프로젝트, 스크린 등이 있었다.

마감재의 경우, 바닥은 모든 시설에서 비닐 타일이 벽은 페인트가 천장은 텍스가 가장 많이 사용되었다. 색채의 경우, 바닥은 베이지와 그레이 색상이 벽은 아이보리와 화이트 색상이 천장은 화이트 색상이 가구는 브라운이나 그레이 색상이 주로 사용되었다.

### 2) 자원봉사실

자원봉사활동을 위한 조직운영 및 연락 등을 위한 공간으로 제공되는 자원봉사활동실은 일반적으로 별도의 개별 사무실로 제공되기도 하고, 다른 용도의 실과 공동으로 사용하는 경우도 있는 것으로 나타났다.

마감재의 경우, 바닥은 비닐 타일이 벽은 페인트가 천장은 텍스가 가장 많이 사용되었다. 색채의 경우, 바닥은 그레이나 베이지 색상이 벽과 천장은 아이보리와 화이트 색상이 가구는 그레이 색상이 주로 사용되었다.

### 3) 여성단체사무실

시설 내에 여성단체협의회의실이 제공되고 있는데, 지역의 여성단체협의회의 소속 단체가 공동으로 사용하고 있었다.

마감재의 경우, 바닥은 비닐 타일이 벽과 천장은 페인트가 가장 많이 사용되었다. 색채의 경우, 바닥은 베이지 색상이 벽은 아이보리와 화이트 색상이 천장은 화이트 색상이 가구는 대부분 브라운이나 그레이 색상이 주로 사용되었다. 가구 및 집기는 사무용 책상과 의자, 서류보관함 등이 있다.

### 4) 동아리실

최근 교육과 연계한 동아리 활동이 활발해짐에 따라 동아리실에 대한 수요가 많아짐에도 불구하고 공간이 많이 부족한 실정으로 다른 기능의 공간들과 공동 사용하는 경우가 많았다.

마감재의 경우, 바닥은 비닐 타일이 벽은 페인트가 천장은 텍스가 많이 사용되었다. 색채의 경우, 바닥은 베이지 색상이 벽은 아이보리와 화이트 색상이 천장은 화이트 색상이 가구는 그레이 색상이 많이 사용되었다.

### 5) 휴게실

홀을 휴게공간으로 이용할 수 있도록 소파 등을 비치하기도 하고, 별도의 휴게공간이 없는 경우 복도에 의자를 두어 통로를 통해 커뮤니티 공간으로 이용되었다.

마감재의 경우, 바닥은 비닐 타일과 대리석이 벽은 대리석과 페인트가 천장은 페인트가 많이 사용되었다. 색채의 경우, 바닥은 베이지 색상이 벽은 아이보리, 화이트, 그레이 색상이 사용되었고, 천장은 화이트 색상이 주로 사용되었으며, 가구는 소파나 간단한 테이블과 의자들로 색상은 다양하게 사용되었다.

## 5. 결론

본 연구는 여성의 사회참여를 위한 지원시설로서 서울, 경기 지역 여성회관내 커뮤니티 공간의 사례를 통하여 실의 종류, 실의 위치, 실내디자인특성을 살펴보았다. 분석 결과를 정리하면 다음과 같다.

첫째, 커뮤니티 기능의 공간은 옥외정원, 중앙광장, 옥상정원, 테라스, 공용홀, 휴게실, 여성단체실, 자원봉사실, 동아리실, 회의실, 재활용센터로 구성되었다. 공용홀과 휴게실이 가장 많이 나타나는 공간이었으며, 동아리 활동과 여성단체 활동, 자원봉사활동 위한 공간이 많이 부족한 것으로 나타났다.

둘째, 실별 위치를 살펴보면, 회의실과 동아리실은 주로 2,3층에 위치하여 교육실과 연계되어 있었고, 자원봉사실과 여성단체사무실은 주로 지상접지층에 위치하여 이용자들의 접근이 용이하도록 하였다. 그러나 자원봉사자와 여성단체활동자를 위한 회의공간이 별도로 계획되어있지 않았다. 또한 각층마다 이용자들이 쉴 수 있는 휴게공간이 없었다. 이처럼 기능별 공간의 통합 및 공간적 배려가 부족함을 알 수 있었다.

셋째, 마감재 사용을 살펴보면, 각 실들이 공동으로 사용되는 경우가 많아 각 실의 기능과는 무관하게 바닥은 비닐타일이 벽은 페인트가 천장은 텍스가 가장 많이 사용되었다.

넷째, 색채 사용을 살펴보면, 바닥은 그레이와 베이지 색상이 벽은 아이보리와 화이트 색상이 천장은 화이트 색상이 주로 사용되었다. 이처럼 마감재와 색채 사용에 있어서 실의 기능과 사용자인 여성의 취향이 전혀 고려되지 않았음을 볼 수 있었다.

최근 여성회관의 전체 규모 및 기능이 변화하였고, 여성회관내 여성의 단체활동, 자원봉사활동 및 동아리활동과 같은 자율적 활동은 점차 다양화하고 있으나, 커뮤니티를 위한 공간의 내용이나 환경은 크게 변하지 않았다. 따라서, 이를 지원하는 독립된 사무실과 접객 및 사교를 위한 공용공간이 충분히 제공되어 여성들이 자율적으로 이용할 수 있도록 해야 할 것이다.

본 연구의 결과를 바탕으로 하여 추후 건립될 여성회관이 지역 여성의 사회 활동을 지원하는 커뮤니티 공간으로서 활용가능 할 수 있는 보다 심도 있는 연구가 가능하리라 본다.

## 참고문헌

1. 여성회관 및 여성인력개발센터 활성화 방안 연구, 여성부, 2001
2. 8차 여성정책포럼, 여성회관의 기능 정립 방안, 한국여성개발원, 2002
3. 전형미, 지역사회여성의 사회참여에 관한 연구, 울산대, 2002
4. 유진상 외, 여성회관 이용행태 및 공간계획에 관한 연구, 창원대, 2005
5. 임선주, 사회적 계고를 위한 여성회관의 시설계획에 관한 연구, 경상대 박사논문, 2006
6. 제경민, 공동주택 거주성 지원을 위한 커뮤니티 공간디자인 연구, 이대 석론, 2005
7. 노이정, 초고층 주상복합아파트 커뮤니티시설의 실내공간특성과 만족도 연구, 2005
8. 김석준, 서울시 노인종합복지관 공간구성에 관한 연구, 시립대 석론, 2000