

NITINOL을 이용한 차동식 액츄에이터의 설계에 관한 연구

정상화*, 김현욱**, 신현성***, 차경래**, 신병수**

- * 조선대학교 기계공학부
- ** 조선대학교 대학원 기계공학과
- *** 광주기능대 생산자동화과

A study on the Design of Bidirectional Actuator using NITINOL

Sanghwa Jeong*, Hyonuk Kim**, Hyunsung Shin***,
Kyoungrae Cha**, Byungsu Shin**

- * Dept. of Mechanical Eng., College of Eng., Chosun Univ.
- ** Dept. of Mechanical Eng., Graduate School, Chosun Univ.
- *** Dept. of Automation for Production, Kwangju Polytechnic College

Abstract

In the recent years, as the research and the development of micro and precision machinery become active, the interest of micro actuators using SMA(Shape Memory Alloy) has been increased. The dynamic characteristic analysis of SMA is necessary for actuator application and many common researches report the material characteristics of SMA sufficiently. However, the research on dynamic characteristics is very deficient. In this paper, the helical spring are fabricated with NiTi SMA wire of high resistivity. The force, response speed, temperature, and displacement are measured by digital force gauge, infrared thermometer, and laser displacement sensor so that the dynamic characteristics of this SMA is analyzed. Also, bidirectional actuator was fabricated and experimented for its performance.

Key Words : Shape Memory Alloy(SMA, 형상기억합금), Shape Memory Effect(SME, 형상기억효과), SMA Dynamical Characteristics(형상기억합금의 동특성)

1. 서론

최근 전 세계적으로 초소형 정밀 기계 기술에 관한 연구 및 개발이 활발하게 이루어지면서 형상기억합금(Shape Memory Alloy : SMA)을 이용한 초소형 액츄에이터(Micro Actuator)에 관한 관심이 증대되고 있다. 그 이유 중의 하나는 형상기억합금을 이용한 구동 방식은 다른 구동 방식보다 높은 에너지 대 부피비율을 가지고 있기 때문이다. 형상기억합금은 온도의 변화에 따라 그 형상이 변하고 힘을 발생하며 이 원리를 소형 로봇의 액츄에이터, 초소형 유체 밸브(Fluidic valve) 및 내시경(Endoscope)의 액츄에이터 등에 응용하는 연구가 선진 외국에서 활발히 진행 중이다.

특히 최근에는 형상기억합금으로 얇은 박막

(Thin film)을 만들어 이를 액츄에이터에 적용하거나 MEMS(Micro Electro Mechanical Systems)에 응용하기 위한 연구가 많이 이루어지고 있다. 우리나라에서도 최근 내시경에 형상기억합금 액츄에이터를 이용하는 기술에 관심을 보이고 있다.

형상기억합금을 액츄에이터에 응용하기 위해서는 동적 특성의 분석이 필수적이지만 지금까지의 연구에서는 형상기억합금의 물질 및 재료적 특성은 많이 보고되고 있으나 동적특성에 대한 연구는 매우 부족한 실정이다. 따라서 본 논문에서는 비저항(Resistivity)이 큰 NITINOL 와이어를 이용하여 나선형 스프링(Helical spring)을 제작하고 디지털 힘 측정기(Digital force gauge)와 적외선 온도센서(Infrared thermometer) 그리고 레이저 변위 센서(Laser displacement sensor)를 이용하여 NITINOL 스프링의 힘의 크기와 반응속도, 온도와 변위를 측정하여 형상기억합금의 동적 특성을 분석하였다. 또한 형상기억합금을 이용하여 차동식 액츄에이터를 제작하여 그 동적 성능을 실험하였다.

2. 형상기억합금 스프링의 동특성 측정

형상기억합금의 동특성 실험을 위하여 지름 1mm의 원형 단면을 갖는 NITINOL 스프링을 사용하였다. NITINOL의 경우, 8% 이내로 원상태로 회복 가능한 변형길이가 제한되어 있으며, 형상회복과정에서 큰 외력이 가해지면 허용 변형범위는 더욱 줄어들게 된다. 따라서 주어진 와이어를 그대로 사용할 경우 2%의 허용 변형을 가정할 때, 매우 작은 크기의 동작밖에 얻을 수 없다.

본 연구에서는 선경 1mm의 형상기억합금 와이어를 지름 10mm, 피치 1mm를 가지는 나선형 스프링의 형태로 제작하여 작은 변형에도 큰 동작을 얻을 수 있도록 하였다. 열처리 조건은 양방향 효과를 최대한 억제시키는 조건을 구하여 850°C에서 20분간 열처리하여 상온에서 냉각하여 형상기억합금에 스프링의 형상을 기억시키는 방법을 사용하였다.

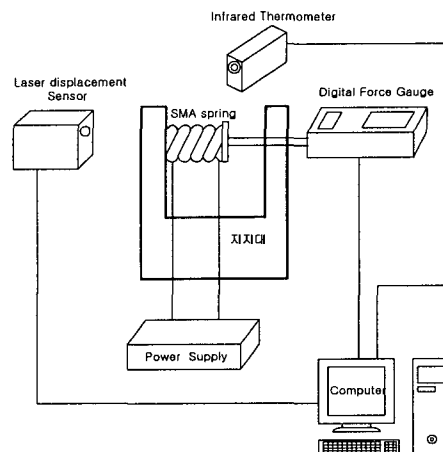


Fig. 1 Measurement of Force and Temperature

형상기억합금 스프링의 구동력의 크기와 온도의 변화, 그리고 형상기억스프링의 변형량을 측정하기 위하여 디지털 힘 센서와 적외선 온도센서, 그리고 레이저 변위 센서를 사용하였다. 디지털 힘 센서는 RS232 시리얼 포트를 이용하여 아날로그출력 데이터를 직접 PC에 연결하여 디지털 신호로 변환하였다. 적외선 온도 센서는 아날로그 출력단으로부터 나오는 전압을 받아서 증폭시키고 노이즈를 줄이기 위하여 저주파 통과 필터(Low pass filter)를 통과시킨 다음 LabView를 이용하여 PC에서 데이터를 처리하였다. 그리고 레이저 변위센서는 아날로그 출력단으로부터 나오는 전압을 LabView를 이용하여 PC에서 데이터를 처리하였다.

형상기억합금의 접합은 저항용접과 크리핑방법, 그리고 접착제를 이용하는방법이 있다. 실제로 저항용접을 시행하고 외력을 가했더니 작은 힘에도 쉽게 접착부분이 파손되는 것을 알 수 있었다. 크리핑 방법의 이용은 발생하는 힘이 어느 한부분에 집중하중을 일으킬 수 있다는 점과 고정시키기 위한 별도의 기계적 접착 부분이 외란으로 작용하는 문제가 있었다. 따라서 본 연구는 접착제를 이용하여 접착하여 실험하므로써 기계적 접착이 없이 액츄에이터를 작동시켰다.

힘과 온도 그리고 변위의 동특성 측정실험장치의 개요도를 Fig. 1에 나타내었다. 스프링과 접착된 작은 물체를 디지털 힘 측정기에 고정시키

고 형상기억합금 스프링을 적당한 길이로 늘어놓은 뒤 전류를 인가하여 그 때 나오는 힘의 크기와 온도의 변화를 측정하고 힘 측정기를 제거한 후 형상기억합금 스프링의 변위를 측정하였다.

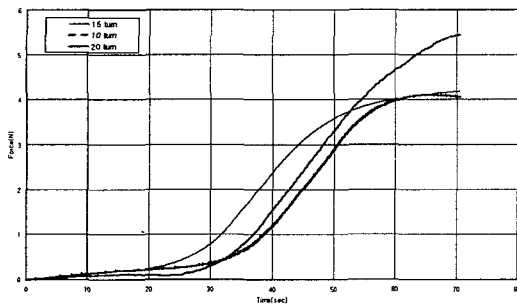


Fig. 2 The reaction force of NITINOL.

Fig. 2에서는 10턴의 형상기억합금 스프링을 40mm, 55mm, 75mm로 늘어놓고 0초에서 80초까지 3A의 전류와 30V의 전압을 형상기억합금 스프링에 적용시킬 때 시간에 따른 힘의 변화를 나타낸 것이다. 약 35초 부근에서부터 55초, 40초에서 65초 부분까지 우수한 선형성을 보임을 알 수 있다.

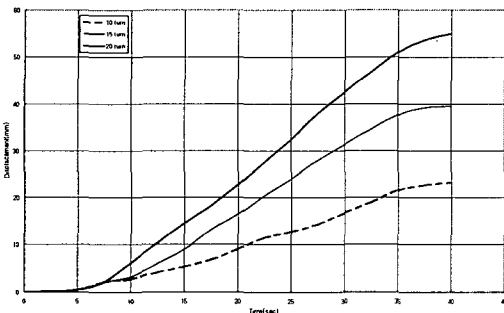


Fig. 3 The displacement of SMA.

Fig. 3에서는 Fig. 5와 같은 조건으로 디지털 힘 측정기를 제거하고 레이저 변위센서로 시간에 따른 형상기억합금 스프링의 변위의 변화를 나타낸다. 결과로부터 형상기억합금 스프링이 액추에이터로써 사용될 수 있음을 알 수 있다.

3. 차동식 액추에이터의 동특성실험

형상기억합금을 이용하여 차동식 액추에이터를 제작하고 구속한 상태에서 발생력을 측정하였다. 앞의 2장의 실험결과에서 전류가 인가될 때는 가파른 경사도로 힘의 크기가 증가되고 형상기억합금이 냉각하는데 걸리는 시간 때문에 처음의 형상으로 돌아오는데 많은 시간이 걸렸지만 차동식 액추에이터를 제작하므로써 문제점이 해결되었음을 실험을 통해 알 수 있었다.

Fig. 5는 양쪽의 스프링에 3A와 30V의 전류를 60초의 주기로 번갈아 가며 반복적으로 흘려준 경우의 시간에 따른 발생력을 나타낸 것이다.

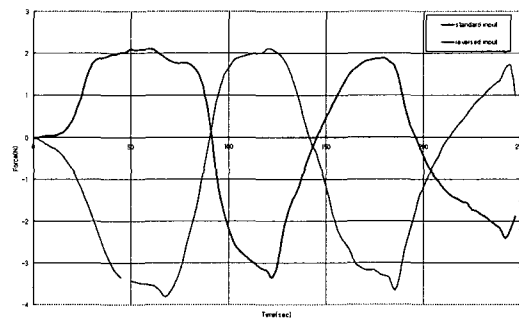


Fig. 5 Reaction force of 10-turn bidirectional SMA actuator

Fig. 6은 10턴의 차동식 형상기억합금 액추에이터의 시간에 따른 변위의 변화를 나타내었다. 차동식 액추에이터의 동작이 전류의 인가에 따라 선형적으로 변화하며 반복동작이 가능함을 실험을 통해서 알 수 있었다.

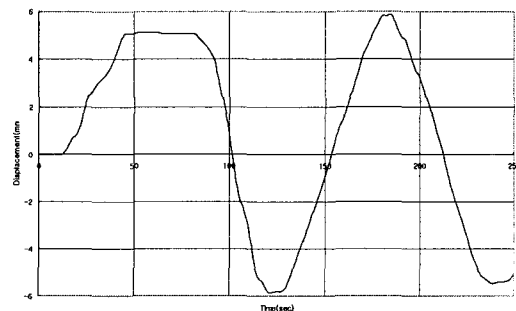


Fig. 6 Displacement of 10turn bidirectional SMA actuator applying periodic input

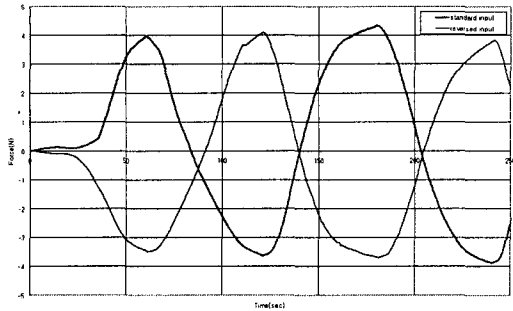


Fig. 7 Reaction force of 15-turn bidirectional SMA actuator

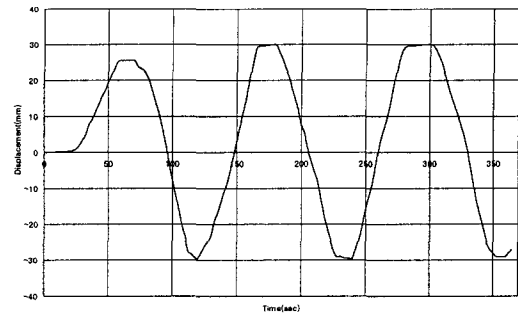


Fig. 10 Displacement of 20-turn bidirectional SMA actuator applying periodic input

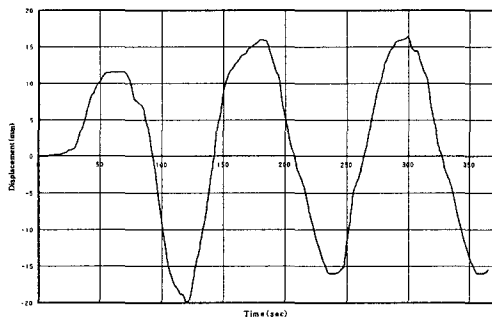


Fig. 8 Displacement of 15-turn bidirectional SMA actuator applying periodic input

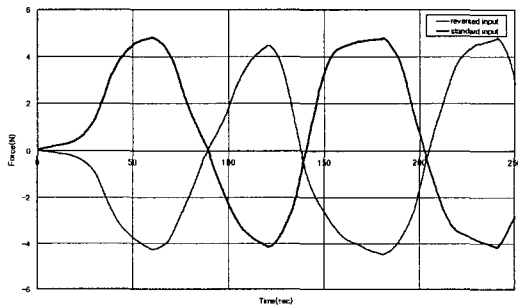


Fig. 9 Reaction force of 20-turn bidirectional SMA actuator

그림 7~10은 15턴과 20턴의 차동식 액츄에이터의 힘과 변위를 나타내었다.

Table 1 Dynamic characteristics of bidirectional actuators

		10-turn bidirectional actuator	15-turn bidirectional actuator	20-turn bidirectional actuator
Linear region of reaction force	standard input	20~45	28~55	20~50
		70~100	65~110	65~110
	reversed input	125~170	125~170	125~170
		180~240	180~230	180~230
Linear region of displacement	standard input	25~50	25~50	25~55
		70~100	65~110	65~110
	reversed input	125~170	125~165	125~170
		180~240	180~230	180~230
Bandwith	standard input	20~40	75~115	80~115
		80~115	125~170	125~170
	reversed input	130~175	180~235	180~235
		185~235	240~280	240~275
		300~355	300~355	300~355

Table은 10권, 15권, 20권의 차동식 액츄에이터의 변위실험결과를 비교하였다. 실험에서 거의 비슷한 구간에서 선형변형이 발생함을 알 수 있었다. 약간의 차이가 나는 것은 실험진행시의 대기온도차이 때문이다.

4. 결 론

본 연구에서는 선경 1mm를 가지는 형상기억합금 와이어를 이용하여 지름 10mm, 10턴의 형상기억합금 스프링을 제작하여 30V 전압과 3A의 전류를 적용시켰을 때 발생하는 힘과 온도, 변위를 측정하였다. 또한 형상기억합금의 연결에 기존의 연구에서 사용한 크립핑방법이 아닌 접착제를 이용하므로써 실험장치의 부피와 질량을 감소시켰다.

동특성의 측정결과 기존의 일반 액츄에이터는 부드러운 동작을 할 수 없다는 단점이 있었으나 앞에서 보여지는 바와 같이 형상기억합금 스프링은 부드럽게 힘이 증가하므로 기존의 기계적인 액츄에이터에 비해 부드러운 동작을 필요로 하는 부분에 솔레노이드를 비롯한 다른 액츄에이터를 대체할 수 있는 충분한 가능성을 가진다고 할 수 있다. 또한 본 연구에서 사용한 선경 1mm의 스프링이 아닌 선경 0.1mm이하의 형상기억합금을 이용한다면 더욱 빠른 응답속도를 가질 것이다. 따라서, 형상기억합금을 이용하여 액츄에이터를 제작하면 부드러운 움직임이 필요한 내시경이나 모종이식 로봇으로의 응용이 가능할 것이다. 또한 차동법을 이용한 액츄에이터를 제작하면 선형적으로 동작을 제어할 수 있는 장점을 확인함으로써 마이크로 로봇이나 밸브 등 여러방면으로의 응용이 가능함을 보였다.

참 고 문 헌

1. T. C. Waram, "Actuator design using Shape Memory Alloys", Canada, 1992
2. 실용형상기억합금, 기전연구소, 1989
3. 형상기억합금과 그 사용방법, 기전연구소, 1991
4. 김병욱, 김광수, 조동일, "형상기억합금을 이용한 초소형 액츄에이터", 한국정밀공학회지, 제 13권 9호, 1996.
5. Robert E. Watson, "Comparison of the response of Shape Memory Alloy Actuators

using Air-Cooling and Water-Cooling", 1984

6. T. Waram, "Design Principle For Ni-Ti Actuators", Shape Memory and Superelastic Technologies, pp 234-244, 1997.