

TFRC 혼잡제어 프로토콜 공정성 개선 방안

조 경 연, 장 주 욱
서강대학교 전자공학과
kycho@eecl1.sogang.ac.kr

Improving the Fairness of TFRC Congestion Control Protocol

Kyung-yon Cho, Ju-Wook Jang
Dept. of Electronic Engineering, Sogang Univ.

요 약

TFRC(TCP-Friendly Rate Control) 혼잡제어는 연속적인 재생을 필요로하는 멀티미디어 서비스를 위한 TCP-friendly 알고리즘이다. 이러한 TCP-friendly 알고리즘의 성능을 결정하는 가장 중요한 요인으로 기존 TCP 혼잡제어 알고리즘을 이용하는 트래픽의 전송대역폭에 대한 공정성(fairness)이다. TFRC 혼잡제어 알고리즘에서는 이러한 공정성을 만족시키기 위하여 TCP를 모델링한 식에 의하여 전송률을 결정한다. 그러나 TFRC 혼잡제어는 혼잡이 심한 네트워크 상황에서는 공정성이 급격히 떨어진다. 본 논문에서는 TFRC 혼잡제어 알고리즘의 전송률 결정방법의 개선을 통하여, 높은 손실률을 보이는 혼잡한 네트워크 상황에서 공정성이 떨어지는 문제를 해결한다.

1. 서 론

대부분의 인터넷 트래픽은 TCP 혼잡제어 알고리즘을 사용하고 있다. 그러나 TCP 혼잡제어는 신뢰성을 요구하는 데이터 전송 응용프로그램에 적합한 혼잡제어 알고리즘이지만 연속적인 재생을 요구하는 멀티미디어 어플리케이션에는 적합하지 않다. 그 이유는 패킷 손실에 너무 민감하게 반응하여 전송률의 변화가 심하기 때문에 사용자가 느끼는 품질이 급격히 변화할 수 있기 때문이다. 따라서 전송률이 급격하게 변화하지 않고 안정적인 혼잡제어방식이 요구되어진다. 이러한 요구를 만족시키는 혼잡제어로 TFRC가 가장 효과적인 실용 가능한 알고리즘으로 판단되어진다.

TFRC는 TCP 전송률을 모델링한 방정식을 이용하여 혼잡제어를 위한 전송률을 결정한다. 그리고 이러한 방정식에 의하여 TCP와의 전송대역폭에서의 공정성을 가능하게 하고 다수의 패킷을 취합 계산하여 전송률변동을 적게 한다.

그러나 TFRC는 네트워크의 혼잡이 심해져 손실률(loss rate)이 커짐에 따라 TFRC의 성능을 결정하는 가장 중요한 요소인 TCP와의 공정성이 상당히 떨어진 다.[1] 이러한 문제는 전송률 결정에서의 오류에서 기인한 것이다.

본 논문에서는 TFRC 혼잡제어 알고리즘의 전송률 결정에 있어서의 개선을 통하여 혼잡한 네트워크 상황에서 공정성의 급격한 하락을 방지하고, 이를 시뮬레이션을 통하여 입증한다.

2. TFRC (TCP-Friendly Rate Control) Protocol 개요

방정식 기반의 혼잡제어의 목적은 이용 가능한 대역폭을 발견, 이용하는 것이 아니라 상대적으로 안정적인 상

태를 유지하면서 혼잡상태에 적용하는 것이다. 이러한 목적을 위해 현재 다수를 차지하는 TCP와 상응하는 모델링 방정식을 혼잡제어 알고리즘으로 이용한다.[2]

$$T = \frac{s}{R\sqrt{\frac{2p}{3} + t_{RTO}\left(3\sqrt{\frac{3p}{8}}\right)p(1+32p^2)}} \quad (2-1)$$

(T : sending rate, s : packet size, R : round trip time, t_{RTO} : retransmission timeout, p : packet loss rate)

TCP와 공정성을 유지하면서 안정적 전송을 위해서는 공격적으로 이용 가능한 대역폭을 찾는 대신 손실사건률(loss event rate)에 맞춰 전송률을 서서히 증가시키고 하나의 손실사건에 대해 전송률을 반으로 줄이는 대신 몇 개의 연속적인 손실사건이 발생한 경우 전송률을 반으로 줄인다. 수신단은 해당 간격에 패킷을 하나라도 받으면 RTT마다 적어도 한번의 피드백을 전송하여야 하며, 송신단은 몇번의 RTT이후에도 피드백을 받지 않으면 전송률을 감소시켜 궁극적으로는 전송을 멈춘다.

2.1 송신단 기능

송신단에서 전송되어지는 패킷에는 시퀀스넘버와 보낸 시각이 찍혀있는 시간도장(time stamp)이 담겨있다. 이 시퀀스 넘버는 연속적으로 증가한다. 시퀀스 넘버 i 패킷의 시간도장을 t_i^s 라 하자. 시퀀스넘버가 1 이상인 모든 패킷에 대해 현재 RTT정보를 담는다. RTT_i 를 i 번째 패킷의 RTT로 가정하기로 하자. 현재 시간을 t 라 하고, 수신단에서 패킷 i 를 받은 시각을 t_i^d 라 하면 t_i^d 는 다음과 같이 정의하자.

$$t_i^d = t - RTT_i \quad (2-2)$$

수신단은 피드백 정보에 t_i^s 와 t_i^d 를 담는다. t' 를 송신단에 도착한 시각이라 가정하면 송신단은 RTT_s 를 계산한다.

$$RTT_s = t' - t_i^s - t_i^d \quad (2-3)$$

송신단은 다음 식으로 RTT를 갱신한다.

$$RTT = a * RTT + (1-a) * RTT_s \quad (2-4)$$

a 가 작으면 RTT 가 패킷지연에 빠르게 응답하고 반면 크면 점진적으로 변화할 것이다. 송신단은 또한 TCP와 같이 RTT_s 를 이용하여 T_0 를 갱신한다. 매번 피드백이 돌아올 때 마다 p, RTT, T_0 를 이용하여 최근 전송을 T_n 를 계산하여 현재 전송을 T 가 T_n 보다 작으면 다음 식으로 전송율을 높인다.

$$T = \min(T + 1/RTT, T_n) \quad (2-5)$$

만약 T 가 T_n 보다 작으면 T_n 으로 전송율을 감소시킨다.

2.2 수신단 기능

수신단은 송신단이 RTT를 계산하기 위한 피드백정보를 보낸다. 또한 p (loss event rate)를 계산하고 송신단에 보낸다. 손실사건의 계산에 대한 원칙으로, 손실률 계산치는 하나의 패킷손실을 측정하는 것이 아니라 손실사건률을 측정하는 것이다. 손실사건률은 한 RTT내 몇 개의 패킷 손실로 구성되어진다. 또한 손실률 계산치는 새로운 손실사건에만 반영되어야한다. 이전의 계산평균보다 큰 새로운 손실간격(loss interval) 혹은 지난 손실사건보다 충분히 큰 간격에서 손실률 계산치는 감소하여야한다.[3]

3. TFRC의 전송시 문제점 및 개선방안

TFRC의 성능을 결정하는 주요한 특성으로는 기존의 TCP와 전송대역폭에서의 공정성(fairness)이다. 이는 기존 인터넷의 대부분을 차지하는 TCP 전송과의 대역폭에서 공정한 분할이다. 이러한 공정성을 만족시키기 위해서 TFRC는 기존의 TCP의 전송률을 모델링한 전송식을 기본으로 하여 전송률을 결정하게 하였다. 그러나 이러한 TFRC의 전송특성은 네트워크의 혼잡상태에 따라 변화한다. 기존의 TFRC를 이용한 전송의 경우 혼잡이 심하지 않을 때, 즉 네트워크에서 발생하는 손실이 작을 경우에는 평활성과 공정성 측면에서 만족할만한 결과를 보인다. 그러나 네트워크의 혼잡이 심하여 높은 손실을 보이는 상황에서 평활성과 공정성 모두 급격히 떨어지는 것을 볼 수 있다. 다시 말하면 TFRC의 전송률이 급격히 변화하고 기존의 TCP와의 전송대역폭 할당에서 불균등한 분할을 보인다는 것이다.

$$T = \frac{s}{R\sqrt{\frac{2p}{3}} + t_{RTO}\left(3\sqrt{\frac{3p}{8}}\right)p(1+32p^2)}$$

(T : sending rate, t_{RTO} : retransmission timeout, p : packet loss rate)

TFRC는 위의 전송식을 기본으로 하여 전송률을 결정한다. 따라서 네트워크의 상황에 따라 TFRC의 전송특성이 변화하여 성능에 큰 영향을 준다는 것은 이러한 전송식의 문제에서 야기되는 것이다. 높은 손실률을 보이는 네트워크상황에서 이 전송식에 의한 전송률에 가장 영향을 미치는 것은 t_{RTO} (retransmission timeout)값이다. 다시말하면 p (packet loss rate)가 높아짐에 따라 전송률은 t_{RTO} 에 가장 많은 영향을 받아 결정되어진다. 따라서 높은 손실률을 보이는 상황에서 t_{RTO} 값이 다시 정의 되어야한다. 이를 위해서 t_{RTO} 값은 다음과 같은 식에 의해 재정의한다.

$$t_{RTO} = \frac{t_{RTO}}{(a + p)} \quad (p > 0.1 \text{일때}) \quad (3-1)$$

(a :상수, p :손실률)

식에 의하면 t_{RTO} 는 손실률에 따라 변화함을 알 수 있다. 손실률이 커짐에 따라 기존의 t_{RTO} 에서 더 많은 비율로 감소되어진다. 상수 a 는 실험에 의하여 1.4에서 가장 안정적인 결과를 보인다.

높은 손실률을 보이는 네트워크 상황에서 TFRC를 이용하는 전송과 기존의 TCP 전송과의 전송대역폭 할당에서 상당한 공정성 감소를 보인다. 이러한 원인으로 높은 손실률을 보이는 상황에서 TFRC의 전송이 급격하게 감소한다는데 있다. 따라서 TCP전송은 TFRC에 반대로 급격하게 증가하여 매우 많은 전송대역폭을 TCP 전송이 차지하게 된다. 결국 높은 손실률을 보이는 상황에서 TFRC의 전송대역폭을 TCP와 공정한 전송대역폭으로 상승시켜 줘야한다. 결국 재 정의된 t_{RTO} 값에 따라 손실률이 증가할수록 t_{RTO} 는 감소하고 전송률식에 의하여 전체 전송률은 증가하게 된다. 따라서 손실률이 높아짐에 따라 TFRC의 전송률은 기존에 비해 증가하게 되고 손실률의 변화에 대역폭의 공정성이 영향을 받지 않게 된다.

4. 시뮬레이션

제안된 방법의 성능을 확인하기 위해 NS(Network Simulator) 시뮬레이터를 사용하여 시뮬레이션하였다.[4] 시뮬레이션을 위한 망의 배치는 TFRC를 이용하여 전송하는 노드와 TCP를 이용하여 전송하는 노드가 하나의 병목링크를 공유할 수 있게 배치를 하였고 TFRC와 TCP의 노드수를 같게 하고 각 노드수를 1개 부터 70개까지 증가시켜가며 병목링크에서의 손실률의 변화에 따른 공정성을 확인할수 있게 하였다. 병목링크의 전송속도는 1Mbps이고 지연은 20ms로 설정하였고 Droptail 큐를 사용하였다.

그림 1은 기존 TFRC와 TCP가 같은 병목지점을 공유할 때 손실률변화에 따른 전송률을 보인다. 각 포인트는 병목링크를 지나는 각 플로우의 일반화된 전체 평균 전송률이다. 손실률이 증가함에 따라서 병목링크에서 TFRC의 전체적인 평균전송률은 급격히 감소하게 된다. 반면 TCP의 전송률은 TFRC에 반해 상승하는 것을 볼

수 있다. 다시말하면 두 프로토콜간의 전송대역폭의 공정성은 크게 떨어지는 것을 볼수 있다.

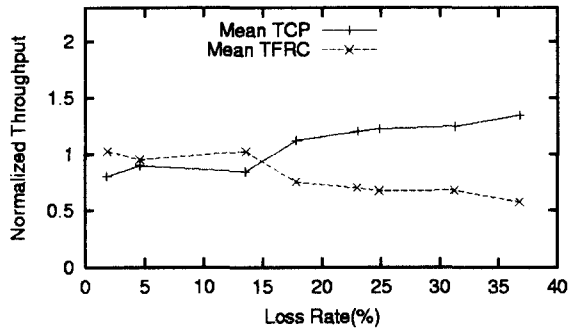


그림 1 기존 TFRC의 손실률에 따른 throughput

그림 2는 본 논문에서 제안한 알고리즘을 TFRC에 도입했을 경우의 손실률변화에 따른 전송률을 보이고 있다. 그림에서처럼 손실률 변화에 따른 전송률은 기존의 두 프로토콜에서 보였던 급격한 변화를 보이지 않고 있고 전송대역폭의 공정성은 상당히 향상되어 안정된 모습을 볼 수 있다.

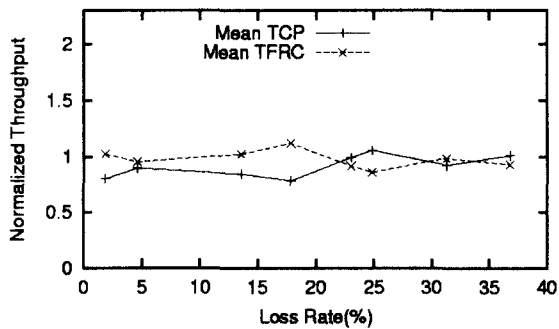


그림 2 개선된 손실률에 따른 throughput

그림 3은 손실률에 따른 TFRC의 변동계수를 나타낸다. 각 포인트는 병목링크에서 각 플로우의 변동계수이다. 변동계수에 대한 시뮬레이션을 위하여 32개의 TFRC와 TCP 플로우를 사용하였고 병목링크의 용량을 줄여 손실률을 증가시켜가며 각 플로우의 전송률에 대한 변동계수를 계산하였다. 그림 3에서 변동계수가 클수록 각 플로우간의 전송률차이가 큰 것을 나타낸다. 따라서 기존 TFRC 플로우에 비하여 개선된 TFRC플로우(그림3에서 TFRC_1.4)들 간의 전송률의 차이는 기존의 TFRC 플로우들에 비하여 낮아짐을 볼 수 있다. 결국 다시말하면 제안 알고리즘이 적용한 개선된 TFRC의 경우 TFRC플로우들 간의 대역폭의 공정성 또한 향상된다.

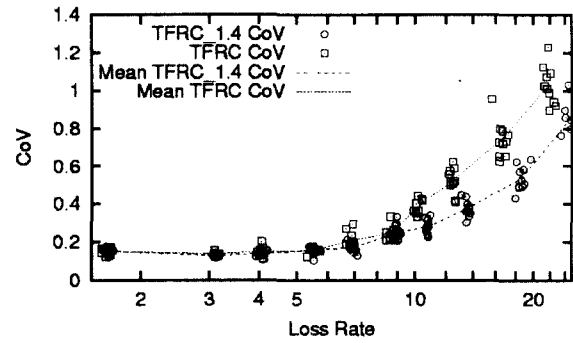


그림 3 TFRC의 변동계수

5. 결론

본 논문에서는 혼잡한 네트워크 상황에서 TFRC의 문제점을 제시하고 그에 따른 성능저하를 방지하기 위하여 개선된 전송방법을 제안하였다. 혼잡한 네트워크 상황에서 TFRC는 기존의 TCP와의 전송대역폭 공정성이 상당히 떨어진다. 이런 공정성의 문제는 TFRC의 전송률계산에서 비롯되어지고 높은 손실률을 보이는 네트워크 상황에서 전송률은 재전송 타임아웃 파라미터 t_{RTO} 에 의해 큰 영향을 받게된다. 이 t_{RTO} 를 적절한 값으로 재조정함으로써 전송대역폭의 공정성은 크게 향상된다.

참고 문헌

- [1] Y. Richard Yang, Min Sik Kim, Simon S. Transient Behaviors of TCP-friendly Congestion Control Protocols. In Proceedings of IEEE INFOCOM 2001.[1] SallyV. Jacobson, "Congestion avoidance and control", Proc. SIGCOMM, pp. 314-329, Aug., 1988.
- [2] J. Padhye, V. Firoiu, D. Towsley, and J. Kurse: Modeling TCP throughput: A simple model and its empirical validation, In Proceedings of SIGCOMM'98, 1998.
- [3] Sally Floyd, Mark Handley, Jitendra Padhye, and Jorg Widmer. Equation -based congestion control for unicast applications. In Proceedings of ACM SIGCOMM 2000, August 2000.
- [4] Steven Mccune and Sally Floyd, NS(network Simulator), <http://www.isi.edu/nsnam/ns>,1995.
- [5] J. Padhye, J. Kurose, D. Towsley, and R. Koodli. A Model Based TCP-Friendly Rate Control Protocol. In Proceedings of NOSSDAV'99, 1999.